



РЕПУБЛИКА БЪЛГАРИЯ
МИНИСТЕРСКИ СЪВЕТ

Препис

РЕШЕНИЕ № 706

от 1 октомври 2010 година

ЗА ОДОБРЯВАНЕ НА ЗАКОНОПРОЕКТ

На основание чл. 87, ал. 2 от Конституцията на Република България

МИНИСТЕРСКИЯТ СЪВЕТ

РЕШИ:

1. Одобрява проекта на Закон за държавния бюджет на Република България за 2011 г.
2. Предлага на Народното събрание да разгледа и приеме законопроекта по т. 1.
3. Заместник министър-председателя и министър на финансите да представи законопроекта по т. 1 в Народното събрание.

МИНИСТЪР-ПРЕДСЕДАТЕЛ: /п/ Бойко Борисов

ГЛАВЕН СЕКРЕТАР НА
МИНИСТЕРСКИЯ СЪВЕТ: /п/ Росен Желязков

Вярно,

ДИРЕКТОР НА ДИРЕКЦИЯ
“ПРАВИТЕЛСТВЕНА КАНЦЕЛАРИЯ”:

/Веселин Даков/





РЕПУБЛИКА БЪЛГАРИЯ

МИНИСТЕРСКИ СЪВЕТ

Д О К Л А Д

**КЪМ ПРОЕКТА НА ЗАКОН ЗА ДЪРЖАВНИЯ БЮДЖЕТ НА
РЕПУБЛИКА БЪЛГАРИЯ ЗА 2011 Г.**

СОФИЯ

СЕПТЕМВРИ 2010

Съдържание

I. УВОД	3
II. ИКОНОМИЧЕСКА РАМКА	5
1. СЪСТОЯНИЕ И РАЗВИТИЕ НА СВЕТОВНАТА ИКОНОМИКА	5
2. СЪСТОЯНИЕ И РАЗВИТИЕ НА НАЦИОНАЛНАТА ИКОНОМИКА	6
3. МАКРОИКОНОМИЧЕСКИ ОЧАКВАНИЯ	13
III. КОНСОЛИДИРАНА ФИСКАЛНА ПРОГРАМА ЗА 2010 Г.	16
1. ИЗПЪЛНЕНИЕ НА КОНСОЛИДИРАНАТА ФИСКАЛНА ПРОГРАМА КЪМ МЕСЕЦ ЮЛИ 2010 Г.	16
2. ОЦЕНКА ЗА ИЗПЪЛНЕНИЕТО НА КОНСОЛИДИРАНАТА ФИСКАЛНА ПРОГРАМА ДО КРАЯ НА 2010 Г.	21
IV. КЛЮЧОВИ АСПЕКТИ НА БЮДЖЕТНАТА ПОЛИТИКА ЗА 2011 Г. И УСТОЙЧИВОСТ НА ФИСКАЛНАТА ПОЗИЦИЯ	22
1. ЦЕЛИ НА ФИСКАЛНАТА И БЮДЖЕТНА ПОЛИТИКА ЗА 2011 Г.	22
2. ОСНОВНИ ПАРАМЕТРИ НА КОНСОЛИДИРАНАТА ФИСКАЛНА ПРОГРАМА ЗА 2011 Г.	23
3. ДАНЪЧНО-ОСИГУРИТЕЛНА ПОЛИТИКА И СТРУКТУРА НА ПРИХОДИТЕ ПО ИЗТОЧНИЦИ	25
4. РАЗХОДНИ ПОЛИТИКИ И ПРИОРИТЕТИ	31
5. ПУБЛИЧНИ РАЗХОДИ ПО ФУНКЦИИ	34
6. УПРАВЛЕНИЕ НА ДЪЛГА И ФИНАНСИРАНЕ	53
7. ОЦЕНКА НА УСТОЙЧИВОСТТА НА ПУБЛИЧНИТЕ ФИНАНСИ И ФИСКАЛНИТЕ РИСКОВЕ	56
V. УПРАВЛЕНИЕ НА ЕВРОПЕЙСКИТЕ ФОНДОВЕ И ПРОГРАМИ	60
VI. КАЧЕСТВО НА ПУБЛИЧНИТЕ ФИНАНСИ И НАСОКИ ЗА РЕФОРМИ	65
1. ОПТИМИЗИРАНЕ НА ПУБЛИЧНИЯ СЕКТОР	65
2. ФИНАНСОВА ДЕЦЕНТРАЛИЗАЦИЯ	67
3. ФИНАНСОВА И БЮДЖЕТНА ДИСЦИПЛИНА	68
4. ОТЧЕТНОСТ И ПРОЗРАЧНОСТ	70
VII. ЗАКЛЮЧЕНИЕ	70
VIII. ПРИЛОЖЕНИЯ	71

I. УВОД

Проектобюджетът за 2011 г. е разработен при спазване на приетите от Министерския съвет основни допускания по отношение на данъчно-осигурителната политика, политиката по доходите, публичните разходи, както и фискалната цел относно бюджетното салдо за следващия тригодишен период, които станаха база за приетите разходни тавани по първостепенни разпоредители с бюджетни кредити (ПРБК). Основна задача пред правителството е намиране на механизми за справяне с макроикономическите и фискални предизвикателства, пред които е изправена икономиката.

При дефинирането на бюджетните параметри за 2011 г. са следвани целите, заложи в първата приета от настоящото правителство средносрочна фискална рамка, обхващаща мандата на правителството, а именно:

- запазване стабилността на валутния борд при сегашния фиксиран курс на лева към еврото;
- ориентиране на публичните разходи в посока на стимулиране на факторите, ускоряващи икономическия растеж в съответствие с обновената Лисабонска стратегия;
- подобряване на бизнес средата и на инвестиционния климат.

Рамката на бюджет 2011 е изготвена при очаквания за икономически растеж от 0.7% още през настоящата година, чийто двигател основно е външният сектор. Прогнозите са за продължаване на тенденцията за умерен реален растеж на износа. През следващата година се очаква и частично възстановяване на потреблението на домакинствата, което отбелязва най-съществен спад в края на 2009 г. и началото на 2010 г. Основна причина за това ще бъде решимостта на правителството за гарантиране запазване нивото на доходите от заплати и пенсии при същевременно запазване на данъчно-осигурителната тежест, както за следващата година, така и в рамките на периода до 2013 г.

Основната цел на фискалната политика за следващата година е дефицит по консолидираната фискална програма под прага от 3% от БВП, съгласно Пакта за стабилност и растеж на ЕС. Ревизията на средносрочната фискална цел от балансиран бюджет на дефицит по консолидираната фискална програма в процент от БВП, който да не надвишава 2.5% за 2011 г., 1.5% за 2012 г. и 1.0% за 2013 г. беше извършена с оглед гарантиране действието на автоматичните стабилизатори в икономиката и тяхната антициклична роля при използване на всички възможности за фискална консолидация и достигане на близка до балансирана позиция преди края на тригодишния период.

Основните рискове за фискалната устойчивост са свързани с:

- изместване структурата на икономическия растеж към по-висок принос на нетния износ и по-ниска данъчна събираемост;
- застаряване на населението, водещо до натиск върху пенсионната и здравната система;
- усвояването на средствата от европейските фондове.

В бюджет 2011 правителството запазва данъчните ставки при преките данъци, които са на едно от най-ниските нива в страните от ЕС. Например, ставките на данъка върху доходите на физическите и юридическите лица са най-ниски спрямо всички останали страни-членки, като единствено в Кипър ставката на данъка върху доходите на юридическите лица е също 10%.

Правителството ще продължи процеса на последователно прехвърляне на тежестта към косвените данъци чрез повишаване на някои акцизни ставки от началото на 2011 г., в съответствие с договореностите за достигане на минималните европейски нива. Предизвикателство пред данъчната политика остава подобряване ефективността на събираемостта на данъците чрез мерки от страна на приходните администрации.

При определянето на разходите по бюджетите за 2011 г. е следван принципът на приоритетно финансиране на основните социални отговорности на държавата и равнопоставеност между отделните бюджети в условията на финансови ограничения. Бюджетната политика е фокусирана към осъществяване на засилен контрол върху разходите и размера на бюджетния дефицит и свързаните с това структурни реформи.

Предприетите мерки за успешна фискална консолидация са подбрани и комбинирани по начин, водещ до позитивно въздействие върху растежа при плавно намаляване на бюджетните разходи в процент от БВП. Фискалният резерв осигурява гъвкавост на фискалната политика в хода на изпълнението на бюджета и редуцира рисковете от неблагоприятни макроикономически и фискални развития.

Фискалната консолидация ще позволи да се ограничат негативните ефекти върху бюджета в резултат на забавения тренд на икономическия растеж и на промяната в структурата му.

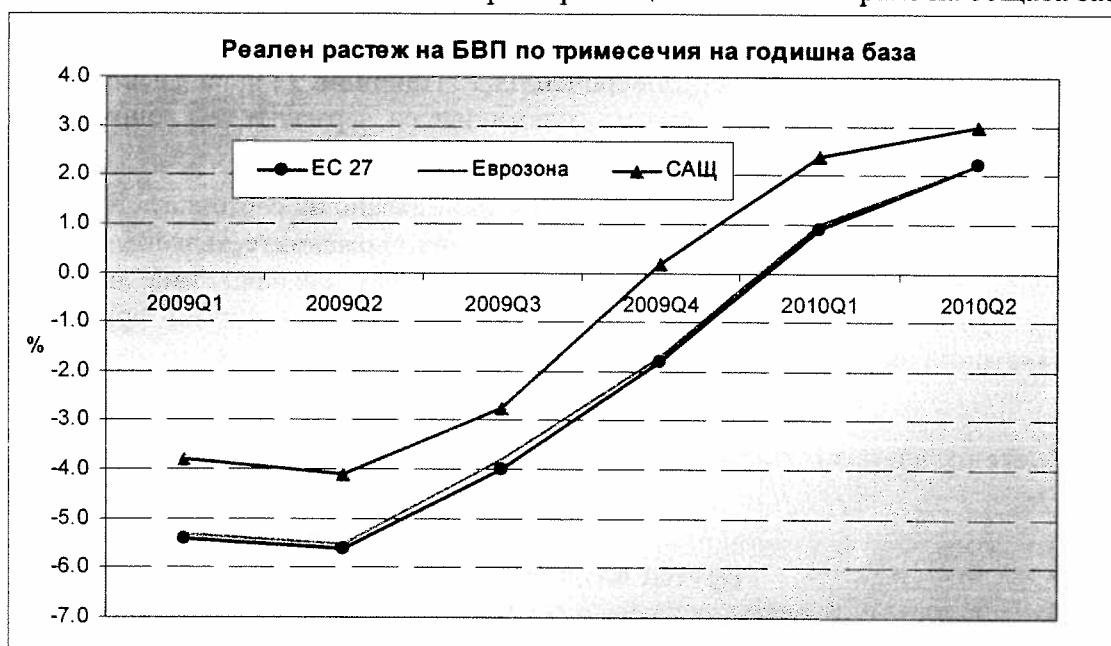
До настоящата година всички предходни правителства се придържаха към крайния срок за внасяне на проектозакона за държавния бюджет в Народното събрание, заложен в Закона за устройството на държавния бюджет - 31 октомври. Още в първата седмица на политическия сезон Министерството на финансите приключи диалозите с разпоредителите с бюджетни кредити по проектобюджета за 2011 г. Това позволи спазване на поетия ангажимент за предсрочното му внасяне за обсъждане в Народното събрание, изпреварвайки с един месец заложения в решението на Министерския съвет за бюджетната процедура за 2011 г. краен срок. Целта е да се осигури по-дълъг времеви хоризонт за провеждане на политическия дебат, както и необходимата за бизнеса и домакинствата предсказуемост относно икономическото състояние и развитие през следващата година.

II. ИКОНОМИЧЕСКА РАМКА

Възстановяване на световната икономика и първи признаци на стабилизиране на общата заетост

1. Състояние и развитие на световната икономика

Световната икономика се възстановява с по-бързи от очакваните темпове. След регистрираните спадове през първите две тримесечия, през второто полугодие на 2009 г. и в началото на 2010 г. световната икономика отново започна да нараства. Признаци за пречупване на негативната тенденция в световен мащаб се наблюдаваха още след първото тримесечие на 2009 г., когато световната търговия започва да се стабилизира. Възстановяването бе подпомогнато от предприетите мерки на паричната и фискалната политики и нарасналото доверие на потребителите и бизнеса. Бизнес активността нараства, както в производството, така и в сектора на услугите. Нарастването на производството е подкрепено от значително увеличение на новите поръчки. Показателите за пазара на труда, които реагираха на влошената международна конюнктура с известен лаг, показват първи признаци на стабилизиране на общата заетост.



Източник: Евростат, Бюро за икономически анализи (САЩ)

Положителни тенденции в икономическото развитие на САЩ и Европейския съюз

Положителните тенденции в икономическото развитие на САЩ и Европейския съюз се запазват и през първата половина на 2010 г. През 2009 г. икономиката на САЩ се сви с 2.6%. Антикризисните фискални и монетарни мерки до голяма степен допринесоха за възстановяването ѝ през втората половина на 2009 г. По последни данни на Бюрото за икономически анализи на САЩ реалният БВП нарасна съответно с 0.2% през четвъртото тримесечие на 2009 г., като растежът се ускори до 2.4% през първото тримесечие на 2010 г. спрямо същия период на миналата година и 3% през второто тримесечие.

През 2009 г. европейската икономика също отбеляза спад (от 4.2% в ЕС-27 и 4.1% в Евророната), който обаче се забави значително през втората половина на годината и достигна 1.8% през четвъртото тримесечие. Възстановяване се наблюдаваше в производството, което се стабилизира през второто тримесечие на 2009 г. и отбеляза положителен растеж през втората половина на годината едновременно с подобряването на финансовите условия и нарастването на външната търговия. Извън еврозоната, производството се понижи в по-голяма степен, но през втората половина на 2009 г. скоростта на намаление отслабна. Причините за спада са основно срывът на външното търсене и по-рестриктивните условия за финансиране. Освен това намалялото доверие на потребителите, а в някои случаи и отрицателните последици от спадащите цени на активите, предизвикаха значително съкращаване на вътрешното търсене в повечето държави. През първото тримесечие на 2010 г. икономиката на ЕС 27 нарасна с 0.9% на годишна база, а през второто растежът се ускори до 2.2%.

След резкия спад през втората половина на 2008 г. цените на петрола се стабилизираха през първото тримесечие на 2009 г., а впоследствие започнаха отново да нарастват, подкрепени до голяма степен от силното търсене от страна на китайската икономика. Към края на 2009 г. цените на суровия петрол тип „Брент“ се установиха на равнище от 74.7 щ.д. за барел - приблизително на нивото си от средата на 2007 г., но за годината като цяло средната му цена беше с 36.7% под тази за предходната 2008 г. От началото на 2010 г. бе наблюдавана възходяща динамика в цената на тази суровина, но според данните към юли сорт „Брент“ отчита поевтиняване до нивата от края на 2009 г., породено от силното поскъпване на долара спрямо еврото, както и увеличението на петролните запаси на САЩ. Очакванията са за задържане на цената около тези стойности в близките месеци и слабо нарастване в средносрочен план. Причините са в очакванията за по-слабо търсене, свързано с натрупването на големи запаси в развитите икономики и доброто предлагане от страна на страните-производителки на петрол.

Основни рискове, свързани с по-бавното възстановяване на световната икономика, са по отношение на несигурността около динамиката на държавните дългове, както и липсата на подобрене на частното потребление. Подобни сигнали има и от страна на индикаторите на доверие, които напоследък показват известно връщане към опесимистични настроения на икономическите агенти.

2. Състояние и развитие на националната икономика

Брутен вътрешен продукт

Свиването на инвестициите през 2009г. с основен принос за реалния спад на БВП

Спадът на брутния вътрешен продукт на България за 2009 г. възлезе на 4.9%, основно поради свиването на инвестициите с 29%. Вътрешното търсене като цяло имаше силен негативен принос към БВП през изминалата година, което от своя страна доведе до значително намаление във вноса и подобряване на външнотърговското салдо. Ефектите от световната икономическа криза върху българската икономика се проявиха през четвъртото тримесечие на 2008 г., когато ръстът на БВП започна да се забавя. През цялата 2009 г. реалният спад на БВП се засилваше.

През първата половина на 2010 г. БВП продължи да се свива на годишна основа, но с намаляващи темпове. Понижението на БВП за първото тримесечие на годината е 3.2%, а за второто е 1.4%. За разлика от 2009 г., спадът на БВП през

2010 г. в най-голяма степен се определя от свиването на потреблението. Индивидуалното потребление през 2009 г. намаля с 4% на годишна база. През 2010 г. се запази тенденцията за ограничаване потреблението на домакинствата и разходите им през второто тримесечие спаднаха с 4.6% в реално изражение. Основен фактор за тази негативна тенденция е несигурността относно бъдещата динамика на доходите на домакинствата. Що се отнася до колективното потребление, през 2009 г. свиването беше от 4.9%, като очакванията са предвидената фискална консолидация през текущата година да доведе до отрицателен принос на правителственото потребление към БВП за цялата 2010 г.

От друга страна, приносът на инвестициите за общия спад на БВП се понижи през първата половина на 2010 г. През 2009 г. беше отчетено значително намаление в инвестиционната активност и делът на брутообразуването на основен капитал в БВП достигна 24.4%. От началото на 2010 г. има забавяне в темповете на спад на инвестициите и при брутообразуването на основен капитал за второто тримесечие беше отчетено реално понижение от 12.2%. Инвестициите са най-волатилният компонент на БВП и са силно зависими от фазата на бизнес цикъла и очакванията на предприемачите за развитието на икономиката в средносрочен план.

Приносът на външната търговия през полугодieto се запази положителен. Износът на стоки и услуги се ускори до 12.4% през април-юни, а вносът се подобрява с бързи темпове и през второто тримесечие на 2010 г. вече е на нивото си от преди една година, основно поради по-голямото търсене на суровини и материали в експортно ориентирани отрасли.

От страна на производството през 2009 г. с най-голям отрицателен принос беше индустрията, но там вече се наблюдават признаци за възстановяване. Този сектор пръв беше повлиян от кризата и за 2009 г. спадът в добавената стойност беше 8%. През 2010 г. състоянието на индустрията започна да се подобрява и през второто тримесечие вече има положително изменение от 2.9% на годишна база. Услугите бяха засегнати от кризата с известно закъснение и едва през второто полугодие на 2009 г. отчетоха спад. Според предварителните данни на НСИ за второто тримесечие услугите са се понижали минимално (с 0,3% на годишна основа) Селското стопанство реализира ръст от 3.8% за периода април-юни при спад от 3.5% за цялата 2009 г.

Пазар на труда и доходи

Намаление на регистрираната безработица от март 2010 г., поради сезонни фактори

През 2009 г. работодателите започнаха процес на оптимизиране и намаление на разходите за труд, в резултат на понижената икономическа активност, намалените приходи от продажби и ограничените възможности за финансиране на дейността. Това се осъществяваше чрез преразпределение на работното време, освобождаване на заетост и ограничаване

ръста на заплатите. До средата на годината се наблюдаваше стремеж към задържане на използвания труд и отлагане освобождаването на работници, но постепенно възможностите за това се изчерпаха. Средният брой на заетите намалю с 0.8% през първото тримесечие, като спадът се задълбочи до 5.7% през четвъртото тримесечие на годишна база, а нивото на безработица се повиши до 7.9% за последните три месеца на 2009 г.¹

Отражението на кризата върху пазара на труда с период на закъснение между едно и две тримесечия в различните икономически дейности доведе до процес на реструктуриране в предприятията, който обуслови намаляването на заетостта и нарастването на безработицата в края на 2009 г. и началото на 2010 г. Намалението на заетостта достигна 7.7% през първото тримесечие на 2010 г. на годишна база, а през второто слабо се забави, но остана значително - 6.9%. Нивото на безработица от 10%² средно за периода април-юни се задържа около най-високата си стойност, отбелязвана в периода от второто тримесечие на 2005 г. насам. Най-бързо намаление на заетите през първото полугодие на 2010 г. се наблюдаваше в индустрията (11.3% за преработващата промишленост и 20.2% в строителството). Секторът на услугите ускори освобождаването на заетост през първите шест месеца на годината до 3.5% спрямо първото полугодие на 2009 г.

Свитите възможности за наемане на труд повлияха за намалението на работната сила през последната година и половина. През първите шест месеца на 2010 г. коефициентът на икономическа активност на населението (15+) бе с 1.5 п.п. по-нисък в сравнение с първото полугодие на предходната година и възлезе на 51.8%.

От март 2010 г. насам регистрираната безработица отбелязва намаление на месечна основа, за което определящ фактор е активността на дейности със сезонен характер в областта на туризма, строителството, селското стопанство и др. Към края на август равнището на безработица се понижи до 9.1%, но остана с 1.3 п.п. по-висока в сравнение с юли миналата година.

***Възстановяване
производителността на
труда при задържане
растежа на доходите***

Свиването на общата икономическа активност в страната оказа задържащ ефект върху динамиката на доходите от труд през последната година и половина. През 2009 г. средната работна заплата³ в българската икономика се е повишила номинално с 8.5% спрямо 2008 г., като стойността на показателя се характеризираше със съществено забавяне спрямо предходните години. Тази тенденция обхвана както

¹ Според данните от Наблюдението на работната сила (НРС).

² По дефиниция на НРС.

³ По данни от Наблюдението на предприятията.

частния, така и обществения сектор на икономиката, където през разглеждания период работната заплата е нараснала средно със 7.4% и 9.3% съответно. Наблюдаваната през 2009 г. посока на развитие на доходите от труд продължи и през първото полугодие на настоящата година. Средно за периода януари-юни 2010 г. стойността на показателя⁴ се е забавила до 9.4% в номинално изражение спрямо 15.8% през аналогичния период на 2009 г., като ограничаването на растежа на доходите от труд бе ясно осезаемо както в обществения (от 18.1% до 4.9%), така и в частния сектор на икономиката (от 14.6% до 11.2%).

Процесите на оптимизиране на разходите, наблюдавани от началото на 2009 г., повлияха положително върху динамиката на производителността на труда⁵. След като през деветте месеца на 2009 г. показателят намаляваше, през четвъртото тримесечие той възстанови положителната си динамика. През второто тримесечие на 2010 г. реалният растеж на показателя достигна до 7.4% спрямо аналогичния период на 2009 г. в следствие на успешното адаптиране на предприемачите в по-голямата част от икономическите дейности. Възстановяването на производителността на труда в българската икономика от една страна и ограничаването на растежа на доходите от друга оказаха благоприятно влияние върху динамиката на разходите на работодателите за труд за единица продукция⁶.

Инфлация

Забавяне ръста на инфлация, повлиян от ниското вътрешно и външно търсене и спада в цените на международните пазари

Динамиката на инфлацията през 2009 г. до голяма степен бе повлияна от ниското вътрешно и външно търсене и спада в цените на храните и енергийните стоки на международните пазари. Инфлацията по хармонизиран индекс на потребителските цени достигна 1.6% в края на годината, а средногодишната ѝ стойност беше 2.5%. Съществен принос в инфлацията имаше по линия на по-високите акцизни ставки върху тютюневите изделия, което предизвика 24% увеличение в техните цени и 0.7 процентни пункта принос в общата инфлация. Същевременно, цените на хранителните продукти и енергийните стоки следваха ясно изразена тенденция на понижаване, като бяха сред основните фактори за забавяне ръста на инфлацията. Цените на неенергийните промишлени стоки също регистрираха съществено забавяне до 0.8%, поради силното съкращаване на потреблението от домакинствата на нехранителни стоки.

Намалялата икономическа активност от своя страна доведе до спад в заетостта и забавяне на динамиката на номиналните

⁴ По предварителни данни от Наблюдението на предприятията.

⁵ Показателят е изчислен като отношение между брутната добавена стойност (БДС) по постоянни цени и броя на заетите лица по данни от СНС.

⁶ Показателят е изчислен като отношение между БДС на един зает и компенсацията на наетите на един нает по текущи цени по данни от СНС.

работни заплати, което допринесе за понижаване на инфлацията не само при продуктите, произведени от преработващата промишленост, но и в сферата на услугите. Така инфлацията при този компонент в края на 2009 г. достигна 3.4% на годишна база при 11.4% за същия период на 2008 г.

След ясно изразената тенденция на понижаване, инфлацията започна да нараства на годишна база още в края 2009 г. под влияние на повишаващите се международни цени на енергийните продукти. Към август 2010 г. годишният темп на инфлация отчете повишение от 3.2%, като с основен принос за това са енергийните стоки и тютюневите изделия, съответно: 1.1 и 1.4 п.п. Ефектът от покачването на петрола бе засилен от поевтиняването на единната европейска валута спрямо щатския долар, което се отрази и на вътрешните цени на нефтопродуктите. Вследствие на въведените в началото на 2010 г. нови по-високи акцизни ставки върху цигарите, цените им регистрираха нарастване от 34% за първите осем месеца. Спадът на годишна база в цените на хранителните стоки се забави значително и към август достигна 0%, при спад от -4.2% в началото на годината. От друга страна свиването на вътрешното търсене доведе до силно забавяне в темпа на инфлация при услугите и нехранителните стоки, което се запазва и към настоящия момент.

Платежен баланс

Намаление на дефицита по текущата сметка и подобрене на търговския баланс

Върху динамиката на външния сектор на българската икономика през последните година и половина рефлектира неблагоприятната международна среда, която се отрази в свиване на икономическа активност както в страната, така и при основните ни външнотърговски партньори, нисък в сравнение с предходни години приток на преки чуждестранни инвестиции, забавяне в нарастването на доходите в страната и намаление на международните цени на редица важни за българската икономика суровини и материали.

В резултат на всички тези фактори настъпиха някои съществени корекции в платежния баланс на България. През 2009 г. дефицитът по текущата сметка се сви до 9.9% от БВП на страната и продължи да се подобрява през първата половина на 2010 г. Дефицитът за януари-юли е под 1% от очаквания БВП за 2010 г.

Нарастване на българския износ вследствие възстановяване на външното търсене и повишаване на международните цени на суровините и материалите

Най-голям принос за намалението на външните дисбаланси има подобреното на търговския баланс. През 2009 г. намаление в номинални стойности беше отчетено както при вноса (-33%), така и при износа (-22%). Дъното в динамиката на експорта беше достигнато през април 2009 г. (-39% спрямо съответния месец на предходната година), след което спадовите намаляха. Българският износ започна да нараства на годишна база от ноември миналата година в следствие възстановяването на външното търсене и повишаването на

международните цени на суровините и материалите. Тенденцията на растеж се затвърди от началото на 2010 г., като дори темпът на нарастване се ускори, достигайки 46% през месец юли.

Динамиката при вноса се пречупи значително по-късно. След като достигна най-голям спад през юни 2009 г., темпът на намаляване на вноса се забави до 11% на годишна база през февруари 2010, а от месец март се отчитат положителни растежи. Нарастването се дължи основно на по-високите международни цени и повишеното търсене на суровини и материали, необходими за производството в експортно ориентиранията отрасли. Дефицитът по търговското салдо за януари-юли 2010 г. се свива до -4% от БВП, при -8% от БВП за същия период на 2009 г.

През първото полугодие на 2010 г. значително подобрение има и при баланса на услугите. Основен принос за това имат продължаващият спад в пътуванията на български граждани в чужбина и намалението в разходите за други услуги. Въпреки увеличените посещения на чужденци в България, по-ниските цени на туристическите услуги водят до запазване на приходите от туризъм на миналогодишните нива.

Нетните доходи и текущите трансфери също имаха положителен принос за подобряването на текущата сметка през разглеждания период, съответно заради по-малкото инвестиционни доходи, изплатени на чужденци и трансфери от фондовете на ЕС.

През 2009 г. салдото по финансовата сметка се сви с над 9 млрд. евро и възлезе на 2.2 млрд. евро, като по този начин покри 68% от дефицита по текущата сметка. Притокът на преки чуждестранни инвестиции към месец декември достигна 3.2 млрд. евро, което е намаление наполовина спрямо 2008 година. Спад на инвестиционната активност се наблюдаваше във всички сектори, като най-значим беше при финансовото посредничество, недвижимото имущество и търговията.

Формиране на дефицит по финансовата сметка

Негативната тенденция по финансовата сметка се запазва и през текущата година. За първите седем месеца на 2010 г. ПЧИ са в размер на 731 млн. евро, като намаляват с 62% спрямо съответния период на предходната година. Отбелязва се значителен спад както в първоначалните инвестиции в дялов капитал, така и в последващото вътрешнофирмено кредитиране. Нетното погасяване на привлечени през предишни години заеми и депозити от страна на българските банки продължи и през тази година, като салдото по други инвестиции възлезе на -635.2 млн. евро (при -663.1 млн. евро за същия период на 2009 г.). От началото на тази година банките изтеглят обратно свои средства, вложени в чуждестранни депозити, като за първите 7 месеца сумата възлиза на 505.8 млн. евро. Подобна тенденция има и при други сектори. Те са закрили чуждестранни депозити на стойност 162.8 млн. евро от началото на годината. Тези

действия на частния сектор вероятно са следствие от повишаването на цената на чуждестранните заеми, което прави финансирането със собствен капитал по-изгодно в момента. В резултат от чувствителното намаление на преките чуждестранни инвестиции към страната и банковата активност за периода януари-юли 2010 г. се формира дефицит по финансовата сметка от 459 млн. евро (в сравнение с излишък от 679 млн. евро година по-рано).

Паричен сектор

Запазване стабилността на финансовата система

Паричният съвет остана стабилен през цялата 2009 г. и изминалите месеци на 2010 г., ползва се с пълното доверие на населението и всички институции и е гарант за запазването на стабилността на финансовата система. Международните валутни резерви на страната в края на 2009 г. достигнаха 12.9 млрд. евро и осигуряваха покритие на паричната база 195.2%. През първите месеци на 2010 г. валутните резерви се понижаваха, но през второто и началото на третото тримесечие тази тенденция се обърна и в края на август те достигнаха 12.5 млрд. евро и покриваха паричната база на 186.2%.

Покритието с валутни резерви на вноса на стоки и нефакторни услуги на годишна база бе на високо ниво през целия разглеждан период. В края на 2009 г. то достигна 8 месеца, а подобрението му се дължеше на негативната динамика на вноса. Към края на юли 2010 г. покритието на вноса с международни валутни резерви леко се понижи до 7.6 месеца. Покритието на краткосрочния външен дълг с валутни резерви се понижи в началото на 2009 г. като резултат от действията на БНБ за намаляване размера на минималните задължителни резерви. Съотношението на резервите и краткосрочния дълг се подобряваше през цялата година и в края ѝ достигна 100.2%. Към края на юни на настоящата година покритието на краткосрочния външен дълг с валутни резерви се подобри до 103.7%.

Кредитът за частния сектор отбелязва известно възстановяване от май 2010 г. насам, но годишните темпове на растеж на индикатора остават ниски. Кредитът за частния сектор последователно забавяше годишния си растеж от 31.1% в началото на 2009 г. до 3.8% в края ѝ и от 1.9% през април 2010 г. През следващите месеци липсва ясно изразена тенденция в растежа на кредита, но той се осъществява при значително по-ниски темпове спрямо година по-рано (2.4% през юли 2010 г. в сравнение с 8.2% през същия месец на 2009 г.). Жилищните кредити се увеличават с най-висок темп на годишна база – с 6.2% през юли (8.4% през декември и 15.1% в края на юли 2009 г.), като тенденцията на забавяне на растежа им прекъсва след първото тримесечие. Потребителските кредити повишават в края на юли ръста си до 5.5% при 3.1% през същия месец на 2009 г. и 6.9% през декември. Корпоративните кредити нарастват в най-малка степен с 1.3%, след като през юли на предходната година

растежът им е бил 6.8%, а в края на 2009 г. – 2.3%.

*Добре капитализирана и
ликвидна банкова
система*

Банките не изпитват затруднения с ликвидността си предвид значителния размер на новопривлечените от вътрешния пазар депозити.

Общата сума на депозитите нараства със сравнително стабилни годишни темпове през разглеждания период. В края на 2009 г. депозитите нараснаха с 6.4%, а към края на юли 2010 г. ръстът им на годишна база се ускори до 10%, което се дължи на положителните растежи на овърнайт депозитите, които се понижаваха на годишна база през цялата 2009г.

Характерно за междубанковия пазар за първата половина на годината бяха продължаващият спад на лихвените проценти и на съответните индекси, което е допълнително потвърждение за повишената ликвидност и наличието на доверие между банковите институции. Сходна бе тенденцията и при динамиката на лихвените равнища по новите депозити и кредити в основните валути (лева и евро) – тенденции започнали своето развитие от средата на 2009 г. Спадът на лихвените нива по депозитите бе по-значим в сравнение със спада на лихвените равнища по новите кредити. Намалението на лихвените проценти по депозити обаче не доведе до спад на новооткритите депозити, както и понижението на лихвените проценти по кредитите не доведе до възстановяване на новите обеми кредити на по-високи нива.

Активите на търговските банки достигнаха 70.9 млрд. лв. в края на декември 2009 г., а към края на юли на настоящата година нараснаха минимално до 71 млрд. лв. Растежът им на годишна база се забавяше до края на третото тримесечие на предходната година и от последното тримесечие към настоящия момент е сравнително постоянен на ниво около 2% (1.9% през декември 2009 г. и 2.3% в края на юли 2010 г.).

Въпреки високия ръст на обезценките на кредити, банките успяват да реализират положителна печалба, която за календарната 2009 г. възлезе на 780.2 млн. лв. (годишно понижение с 43.7%), а в края на юли достигна 401.8 млн. лв. и е с 26.6% по-ниска в сравнение с реализираната за същия период на предходната година. Банковата система е добре капитализирана, като коефициентът на обща капиталова адекватност в края на второто тримесечие на 2010 г. е 18% (17.6% година по-рано и 17% в края на 2009 г.). Коефициентът на ликвидните активи за същия период се подобрява от 21.3% до 22.1%. Съществено влошаване през последната една година се наблюдава по отношение на качеството на кредитните портфейли на банките. Делът на кредитите с просрочие над 90 дни нараства за периода от 4.3 до 8.9%.

3. Макроикономически очаквания

*Продължаващо
възстановяване на
европейската икономика*

*Външният сектор -
двигател за растеж на
българската икономика*

Основни допускания при изготвяне на макрорамката

В настоящата прогноза се очаква европейската икономика да продължи да се възстановява, достигайки растеж от около 1% през 2010 г. и 1.7% през 2011 г. За същия период световната икономика ще отбелязва нарастване от 4.2% през 2010 г. и 4.3% през 2011 г.

Динамиката на международните цени в средносрочен план остава несигурна и както при петрола, така и при металите се очакват колебания в цените. Като цяло пазарите на основните групи стоки, които оказват голямо влияние върху българската икономика (петрол, метали и селскостопански стоки), се характеризират с добро предлагане и ако има нарастване на

цените в средносрочен план, то ще е минимално. В прогнозата са взети предвид и намеренията на правителството външното финансиране през 2011 г. да е положително в размер на 2 млрд. лв.

Таблица: Основни макроикономически показатели

Макроикономически показатели	2009 г.	2010 г.	2011 г.
	Отчет	Очаквано	Прогноза
БВП (млн. лв.)	68537.2	71726.4	77076.7
- реален растеж (%)	-4.9%	0.7%	3.6%
Хармонизирана инфлация %			
- в края на годината	1.6%	4.5%	2.6%
- средна за периода	2.5%	3.2%	3.7%
Валутен курс (USD/BGN)			
- в края на годината	1.36	1.58	1.58
- средногодишен	1.40	1.53	1.58
Текуща сметка (млн. евро)			
- в % от БВП	-9.9%	-3.3%	-3.5%
Преки чуждестранни инвестиции (млн. евро)	3281.9	1500.0	1980.0
- в % от БВП	9.4%	4.1%	5.0%

Очаквания за развитието на основните макроикономически показатели

Брутен вътрешен продукт

През 2010 г. се очаква слаб икономически растеж от 0.7%, като двигател на икономическата активност ще бъде външният сектор. Положителното развитие на българската икономика е свързано с увеличено търсене от страна на външнотърговските ни партньори. Износът на България отбеляза умерен реален растеж през първата половина на 2010 г. и се очаква тази тенденция да продължи. За цялата 2010 г. увеличението на обема на износа ще бъде около 12%, а през 2011 г. ще достигне близо 10%.

Положителен растеж на вътрешното търсене се очаква през 2011 г. В следствие на по-високата безработица и влошаващите се очаквания за икономическата среда, домакинствата засилиха ограничаването на разходите си в края на 2009 г. и началото на 2010 г. Така за цялата 2010 г. се очаква реален спад на потреблението на домакинствата от 3.5%. Обемите му ще бъдат възстановени през 2011 г., когато се очаква растеж от 4.1%.

Инвестициите също ще продължат да спадат през 2010 г., макар и със значително по-нисък темп (-4.2%) спрямо бързата корекция през 2009 г. През 2011 г. се очаква по-активна инвестиционна дейност и съответно 4.5% реално увеличение на брутно капиталообразуване.

Свиването на вътрешното търсене предопределя и нисък растеж на вноса през 2010 г. В противоположна посока ще оказва натиск ускореният износ, тъй като ще се увеличи търсенето на суровини и материали, необходими за експортно ориентирани производства. Реалният растеж на вноса ще се ограничи до 2.2% през 2010 г., а възстановяването на вътрешното търсене ще доведе до растеж на вноса от 8.1% през 2011 г.

Пазар на труда и доходи

Слабо повишение в броя на заетите през 2011 г. и спад на безработицата в резултат от очакваното възстановяване в инвестиционната активност

Очакванията за 2010 г. са свързани с намаление в броя на заетите и нарастване на безработицата спрямо 2009 г., произтичащи от известния период на закъснение, с който пазарът на труда реагира на протичащите в икономиката процеси и продължаващите процеси на реструктуриране на предприятията. Това обуславя и очакваният ръст на производителността на труда след отбелязания спад през 2009 г. До края на годината се очаква спадът на заетостта постепенно да се забави. Наблюдаваното през последните месеци намаление на безработицата се свързва с влиянието на сезонни фактори, чието отшумяване ще се отрази в продължаващ ръст на безработицата. Средното за годината ниво на безработица се очаква да възлезе на около 9.6%⁷. Очакваният икономически растеж и възстановяването в инвестиционната активност през 2011 г. ще бъдат съпроводени със слабо повишение в броя на заетите от около 0.6% спрямо 2010 г. и малък спад на безработицата до около 9.4%.

През 2010 г. динамиката на доходите от труд общо за българската икономика отново ще се характеризира със забавяне спрямо предходната година, имайки предвид очакванията за по-ниско търсене на труд. По отношение на доходите в публичния сектор се предвижда те да се запазят на нивото си от 2009 г., съобразени с общото икономическо развитие и отчитащи фискалната позиция на страната. През 2011 г. номиналният темп на растеж на доходите от труд ще продължи наблюдаваната през предходните две години тенденция на развитие, а за периода 2012-2013 г. показателят ще започне да се ускорява на годишна база в съответствие с общата икономическа динамика.

Инфлация

Темпът на инфлация ще зависи до голяма степен от развитието на международните цени

В края на 2010 г. се очаква годишната инфлация да се увеличи до 4.5%, а средногодишната – до 3.2%. Това ускорение ще се дължи на цените на хранителните стоки, които под влияние на по-високите цени на енергийните стоки и приключване на базисния ефект на ниски цени в края на миналата година се очаква да нараснат. При нехранителните стоки и услугите се очаква задържане на сегашните ниски месечни стойности на увеличение в техните цени, поради слабото вътрешно търсене.

В следващите години на периода 2011-2015 г. инфлацията в края на годината постепенно ще намалява. Възстановяването на икономиката от страна на предлагането

⁷ При изготвянето на оценките са използвани данните от НРС.

ще ограничи растежа на цените, основно при търгуемите стоки, тъй като прогнозите са за по-висок растеж на продукцията и съответно на производителността на труда в индустрията, отколкото в строителството и услугите. Не се очакват високи растежи в цените на суровините и на петрола на международните пазари. Очакват се по-високи относителни потребителски цени на услугите в сравнение с хранителните и нехранителните стоки, тъй като при тях нарастването на разходите на труд на единица продукция ще оказва натиск за увеличение в цените.

Платежен баланс

Запазване темповете на нарастване на експорта над тези на вноса, което стабилизира търговското салдо и баланса по текущата сметка

През 2010 г. се очаква дефицитът по текущата сметка да се снижи до 3.3% от БВП, при над 9.9% през 2009 г. Водещ фактор за тази динамика е подобрението на търговския баланс. Възстановяването на икономиките на основните външнотърговски партньори на България, съчетано с все още свитото вътрешно търсене, ще доведе до годишен ръст на износа на стоки от 16% в реално изражение в края на 2010 г., при увеличение на вноса на стоки от 5%. Така дефицитът по търговския баланс ще се свие от 11.9% от БВП през 2009 г. на под 7.8% БВП през 2010 г. И след 2011 г. се очаква темповете на нарастването на експорта да се запазят малко над тези на вноса и това да стабилизира търговското салдо и баланса на текущата сметка в средносрочен план.

Добро покритие на външните дисбаланси с ПЧИ

Влиянието на световната финансова криза ще продължава да се отразява отрицателно върху потоците по финансовата сметка, които успява да привлече българската икономиката. Очаква се преките чуждестранни инвестиции в края на годината да отбележат значителен спад в сравнение с миналогодишните стойности. Въпреки това, предвид рязкото свиване на дефицита по текущата сметка, ще има добро покритие на външните дисбаланси с ПЧИ. След 2011 г. се очаква постепенно нарастване на притока на ПЧИ, размерът им обаче ще се запази на нива, значително по-ниски от достигнатите в периода 2005-2008 г.

III. КОНСОЛИДИРАНА ФИСКАЛНА ПРОГРАМА ЗА 2010 г.

Тенденция към растеж, основан на експорта, с негативно влияние върху постъпленията от косвени данъци

1. Изпълнение на консолидираната фискална програма към месец юли 2010 г.

Започналото в края на 2009 г. плавно реструктуриране на икономиката и постепенното ѝ ориентиране към растеж, основан повече на експорта, се потвърждава от данните за първите две тримесечия на 2010 г. Променената структура на компонентите на БВП не позволява на косвените данъци, които са гръбнакът на данъчните приходи в бюджета, да

нарастват бързо, тъй като износът е необлагаем. Това наложи внимателен анализ и актуализация на фискалната рамка за годината.

Таблица: Изпълнение на основните параметри на КФП към 31 юли 2010 г. (в млн. лв.)

ПОКАЗАТЕЛ	Актуализиран разчет 2010 г. КФП	Отчет 31.07.2010 г.			Изпълнение 31.07.2010г./разчет
		КФП	Национален бюджет	Европейски средства ¹	
к.1	к.2	к.3 = к.4+к.5	к.4	к.5	к.6 = к.3:к.2
ПРИХОДИ И ПОМОЩИ	24 548.1	13 513.9	12 572.5	941.5	55.1%
Данъчни приходи	19 217.9	10 355.8	10 354.8	1.0	53.9%
Преки данъци	3 477.6	2 152.6	2 152.6		61.9%
Косвени данъци	9 852.0	4 925.8	4 925.8		50.0%
Приходи от социално и здравноосигурителни вноски	5 167.8	2 829.0	2 829.0		54.7%
Други данъци*	720.5	448.4	447.4	1.0	62.2%
Неданъчни приходи	3 398.4	2 170.2	2 159.2	11.0	63.9%
Помощи	1 931.8	988.0	58.5	929.4	51.1%
РАЗХОДИ И ВНОСКА ЗА ОБЩИЯ БЮДЖЕТ НА ЕС	27 810.2	14 744.9	13 761.1	983.7	53.0%
Нелихвени	25 105.0	13 920.8	12 937.0	983.7	55.4%
Текущи	21 311.6	12 453.7	12 048.4	405.3	58.4%
Капиталови	3 793.4	1 467.1	888.7	578.4	38.7%
Лихвени	507.3	411.5	411.5		81.1%
Резерв за неотложни и непредвидени разходи ²	1 418.2				
Вноска за общия бюджет на ЕС	779.7	412.6	412.6		52.9%
Трансфер от централния бюджет			-113.0	113.0	
БЮДЖЕТНО САЛДО	-3 262.1	-1 230.9	-1 301.7	70.8	

* Вкл. постъпленията от налози върху захарта

Изпълнение на приходите

Първи положителни сигнали за стабилизиране при данъчните постъпления

Приходите по консолидираната фискална програма (КФП) към юли 2010 г. са в размер на 13 513.9 млн. лв., което представлява 55.1% от годишните разчети. Данъчните постъпления са в размер на 10 355.8 млн. лв. или 53.9% от разчета за годината. Неданъчните приходи и помощите са в размер на 3 158.1 млн. лв., което представлява 59.2% от разчета за годината.

Основните параметри по изпълнението на приходите към месец юли се движат в рамките на разчетите по Закона за държавния бюджет на Република България за 2010 г. (ЗДБРБ за 2010 г.). Вече са налице и първите положителни сигнали за стабилизиране при постъпленията от данъци (най-вече при косвените данъци), като данъчните приходи на консолидирано ниво за месец юли са по-високи от приходите за юли 2009 г. Макар и с малък номинален ръст, това е първият месец с ръст на данъчните приходи на месечна база от началото на годината. Изпълнението на данъчните приходи кореспондира на подобряването при редица индикатори за състоянието на икономиката и започналото възстановяване в

¹ Европейски средства - включват средствата по предприемачески инструменти на ЕС, средствата по оперативни програми от Кохезионния и Структурните фондове на ЕС (управлявани от Националния фонд към МФ), както и Европейски земеделски фонд за развитие на селските райони и Европейски фонд за рибарство (управлявани от Разплащателната агенция към ДФ "Земеделие"). В европейските средства участват и средствата от национално съфинансиране по европейските програми.

² В позицията "Резерв за непредвидени и неотложни разходи" се отразяват само данните по разчет.

секторите на промишлеността и селското стопанство през второто тримесечие на 2010 г.

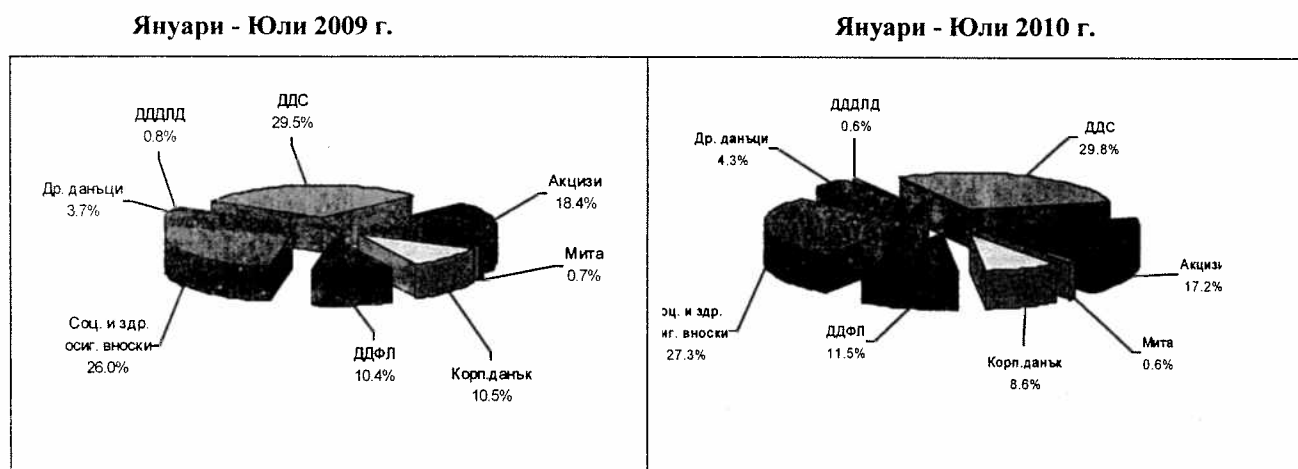
От друга страна приходните администрации работят активно за повишаване на събираемостта на приходите. Активните мерки за засилване на контрола при търговията с акцизни стоки, борбата с контрабандния внос, противодействието на опитите за данъчни нарушения и измами са в основата на тези усилия и системното им прилагане ще окаже дългосрочен дисциплиниращ ефект и натиск върху сивата икономика.

При съпоставката с данните за първите седем месеца на 2009 г. има ясно изразени ефекти с еднократен характер. През януари 2009 г. приходите от ДДС от вътрешнообществни придобивания (ВОП) са значително по-високи от среднопретеглените приходи за останалите месеци на 2009 г. Това се дължи на постъпилите еднократно приходи през януари 2009 г. от ДДС, свързани с извършените в края на 2008 г. разходи. Разходите за декември 2008 г. на консолидирано ниво превишават два пъти среднопретеглените разходи за предходните месеци на 2008 г., като това обуславя и по-високия размер на декларирания за внасяне през януари 2009 г. ДДС от ВОП. Тези приходи обаче са с еднократно за годината действие и през 2010 г. не се наблюдава подобен ефект. От друга страна през първите месеци на 2010 г. имаше възстановяване на ДДС и акцизи за предходни периоди, които също са с еднократен характер.

Изпълнението на годишните разчети по основните съставни бюджети към края на юли 2010 г. е както следва: постъпилите приходи и помощи по републиканския бюджет за отчетния период са 8 469.6 млн. лв., или 55.6% от заложените в разчетите към ЗДБРБ за 2010 г.; постъпленията по бюджетите на социално и здравноосигурителните фондове са в размер на 2 869.1 млн. лв., или 55.0% от планираните за годината; приходите по бюджета на съдебната власт са в размер на 72.7 млн. лв., което представлява 76.5% от планираните разчети за годината; по общинските бюджети са постъпили 918.7 млн. лв., или 53.9% от разчета за годината и т.н.

На следната графика е представена структурата на данъчните приходи по КФП за седемте месеца на 2009 г. и 2010 г.:

Графика: Структура на данъчните приходи



Данъчните постъпления (вкл. приходите от осигурителни вноски) са в размер на 10 355.8 млн. лв., или 53.9% от планираните за годината. Приходите в частта на *преките данъци* възлизат на 2 152.6 млн. лв., което представлява 61.9% от планираните за годината, при 2 540.9 млн. лв. за същия период на миналата година. В номинално

изражение приходите от преки данъци са се свили с 388.3 млн. лв. спрямо предходната година, което се дължи в значителна степен на намалената икономическа активност на компаниите.

Приходите от *косвени данъци* са в размер на 4 925.8 млн. лв., намалели са със 743.1 млн. лв. и представляват 86.9% от отчетените за същия период на 2009 г. Постъпленията за периода представляват 50.0% от годишния разчет.

Постъпленията от ДДС към 31.07.2010 г. възлизат на 3 081.3 млн. лв., или 52.6% изпълнение на годишния разчет. Съпоставени с постъпленията към юли 2009 г. през отчетния период са постъпили с 365.9 млн. лв. по-малко. Намаление на постъпленията от ДДС се наблюдава при почти всички отрасли, като най-голямо е при производството и търговията на горива, при енергетиката, металургията и строителството.

Постъпилите акцизи за периода са в размер на 1 780.1 млн. лв., или 45.6% от годишните разчети. Приходите от мита и митнически такси за седемте месеца на 2010 г. са в размер на 64.4 млн. лв., или 70.0% изпълнение на годишните разчети.

Приходите от *други данъци* (включват други данъци по ЗКПО, имуществени данъци, постъпленията от налози върху захарта и др.) са в размер на 448.8 млн. лв., което представлява 62.2% от разчета за годината.

Приходите от *социалноосигурителни и здравни вноски* към 31.07.2010 г. са в размер на 2 829.0 млн. лв., или 54.7% от разчетените по ЗДБРБ за 2010 г.

Постъпилите **неданъчни приходи** за седемте месеца на годината по консолидираната фискална програма са в размер на 2 170.2 млн. лв., които представляват 63.9% от разчета за годината. Неданъчните приходи по бюджетите на министерствата и ведомствата са в размер на 734.7 млн. лв. Изпълнението на неданъчните приходи по централния бюджет е в размер на 510.9 млн. лв. или 90.8 % от предвидените за годината. Високото изпълнение за периода се дължи на вноската от превишението на приходите над разходите на БНБ в размер на 354.7 млн. лв. и на постъпилите приходи от дивиденди от търговски дружества с държавно участие в капитала в размер на 112.5 млн. лв. По бюджетите на общините към края на месец юли са постъпили 563.5 млн. лв., или 51.0% от разчетените за годината.

Постъпилите **помощи** (основно съфинансиране от Структурните и Кохезионния фондове на ЕС по бюджета на Националния фонд и постъпления от Европейския земеделски фонд за развитие на селските райони по бюджета на Разплащателната агенция към ДФ „Земеделие“) за седемте месеца на 2010 г. са в размер на 988.0 млн. лв. (51.1% от планираните). През юли се отчита ръст в приходите от помощи, което се дължи основно на възстановени средства в размер на 330.8 млн. лв. от Европейската комисия във връзка с инициативата JEREMIE, насочена за подкрепа на малките и средни предприятия.

Изпълнение на разходите

Нарастване на социалните и здравноосигурителните разходи основно поради ефекта от увеличението на пенсиите през 2009 г.

Разходите по консолидираната фискална програма за седемте месеца на 2010 г. са в размер на 14 744.9 млн. лв., което представлява 53.0% от годишния разчет. Лихвените плащания възлизат на 411.5 млн. лв. (81.1% от планираните за 2010 г.), текущите нелихвени разходи – на 12 453.7 млн. лв. (58.4% от разчета за годината) и капиталовите разходи – 1 467.1 млн. лв. (38.7% от планираните за годината). Номиналният размер на разходите за седемте месеца на 2010 г. е по-нисък от този за същия период на предходната година.

При съпоставката със същия период на 2009 г. се наблюдава съществена промяна в структурата на разходите. Нарастването на социалните и здравноосигурителните разходи (с 11.9% спрямо тези за същия период на предходната година) се дължи основно на ефекта от увеличението на пенсиите през 2009 г.

Таблица: Основни разходни показатели по КФП към юли 2009 г. и 2010 г.



* Вкл. нетния прираст на държавния резерв

Разходи по основните съставни бюджети по КФП

Републикански бюджет

Общият размер на разходите по републиканския бюджет (вкл. трансферите за др. бюджети и вноската за бюджета на ЕС) към 31.07.2010 г. е 9 549.9 млн. лв. или 50.5% от предвидените в ЗДБРБ за 2010 г.

Нелихвените разходи по републиканския бюджет (без трансферите за др. бюджети), извършени през отчетния период, са в размер на 3 745.1 млн. лв., което представлява 55.3% от предвидените в ЗДБРБ за 2010 г. средства. Съпоставени с данните за 2009 г. нелихвените разходи са намалели с 19.0% в резултат на предприетите мерки за ограничаване на разходите през 2010 г. Разходите за заплати и възнаграждения на персонала и за осигурителни вноски са в общ размер на 1 492.1 млн. лв. или 59.3% от планираните за годината. Разходите за текуща издръжка са в размер на 1 018.4 млн. лв.

(48.9% от разчета за годината). Социалните разходи (вкл. разходите за стипендии) са в размер на 469.1 млн. лв. или 64.2% от предвидените в ЗДБРБ за 2010 г. и са основно разходи по бюджета на МТСП за обезщетения по Закона за интеграция на хората с увреждания, Закона за семейните помощи за деца, Закона за социално подпомагане и др. Разходите за субсидии са в размер на 315.9 млн. лв. или 71.2% от планираните за годината. Капиталовите разходи (вкл. нетния прираст на държавния резерв) възлизат на 449.6 млн. лв. или 45.0% от разчета за годината.

Извършените *лихвени плащания* към края на месец юли са в размер на 398.5 млн. лв., от които лихвите по външни заеми са 288.5 млн. лв., а лихвите по вътрешни заеми – 110.0 млн. лв.

Трансферите от и за други бюджети по републиканския бюджет представляват нето предоставени трансфери в размер на 4 993.8 млн. лв., или 51.8% от годишните разчети.

Разходи по бюджетите на социалноосигурителните фондове

Извършените разходи по бюджетите на социално и здравноосигурителните фондове (НОИ, НЗОК, УПФ и ФГВРС) към юли 2010 г. са в размер на 5 869.0 млн. лв., което представлява 57.1% от разчета за годината, в т. ч. пенсии, помощи и обезщетения по КСО в размер на 4 725.8 млн. лв., а здравноосигурителните плащания в размер на 1 063.9 млн. лв.

Разходи по бюджетите на общините

Извършените **разходи по местните бюджети** са в размер на 2 348.1 млн. лв. или 63.3% спрямо разчетените по ЗДБРБ за 2010 г., включително и за сметка на предоставените целеви трансфери от други бюджети. Текущите разходи възлизат на 1 985.5 млн. лв. (65.5% спрямо годишния разчет), а капиталовите разходи са в размер на 362.6 млн. лв. или 53.3% спрямо разчета за 2010 г.

Бюджетното салдо по КФП към края на месец юли е отрицателно в размер на 1 230.9 млн. лв., което се формира от дефицит по националния бюджет в размер на 1 301.7 млн. лв. и превишение на приходите над разходите по европейските средства в размер на 70.8 млн. лв.

Фискалният резерв по текущи валутни курсове към 31.07.2010 г. е в размер на 6.3 млрд. лв.

Дефицитът на начислена основа на консолидирано ниво се очаква да възлезе на около 3.8% от БВП за 2010 г.

2. Оценка за изпълнението на консолидираната фискална програма до края на 2010 г.

Оценките за изпълнението на основните параметри по данъчните приходи към месец юли и предварителните оценки за м. август очертават общото изпълнение на данъчните приходи по републиканския бюджет да бъде в рамките на разчетените по ЗДБРБ за 2010 г., като преизпълнението на приходите от ДДС ще компенсира очертаващите се по-ниски постъпления от акцизи.

Ефектите от приетите промени в Кодекса за социално осигуряване предполагат по-ниски разходи по бюджета на ДОО, което ще компенсира очакваните по-ниски от планираните приходи от осигурителни вноски по бюджета на ДОО.

Забавянето на икономическото развитие през 2010 г. оказва значителен негативен ефект върху приходната част на бюджета. За периода януари–юли 2010 г. данъчните постъпления по републиканския бюджет са спаднали с 13.5% спрямо същия период на 2009 г., като намаление се отчита както при косвените, така и при преките данъци. Конкретно по отношение на приходите от ДДС, които имат най-голям дял в общите данъчни приходи по републиканския бюджет, влияние има от една страна възстановяването на данъчен кредит в началото на текущата година за 2009 г. и от друга – промяната в структурата на икономическата активност в страната - увеличението на износа и свиването на вътрешното потребление.

С разчетите към приетия Закон за изменение и допълнение на Закона за държавния бюджет на Република България за 2010 г. се прогнозира дефицит на касова основа по консолидираната фискална програма в размер на 4.8% от прогнозния БВП към момента на неговото съставяне, който се формира от дефицит в размер на 3.9% от прогнозния БВП по националния бюджет и дефицит в размер на 0.9% от прогнозния БВП по европейските средства.

Изготвените оценки за размера на дефицита на начислена основа очертават дефицита на консолидирано ниво за 2010 г. да възлезе на около 3.8% от БВП.

IV. КЛЮЧОВИ АСПЕКТИ НА БЮДЖЕТНАТА ПОЛИТИКА ЗА 2011 Г. И УСТОЙЧИВОСТ НА ФИСКАЛНАТА ПОЗИЦИЯ

1. Цели на фискалната и бюджетна политика за 2011 г.

Фискална консолидация за постигане на дефицит по КФП под 3% от БВП, съгласно Пакта за стабилност и растеж

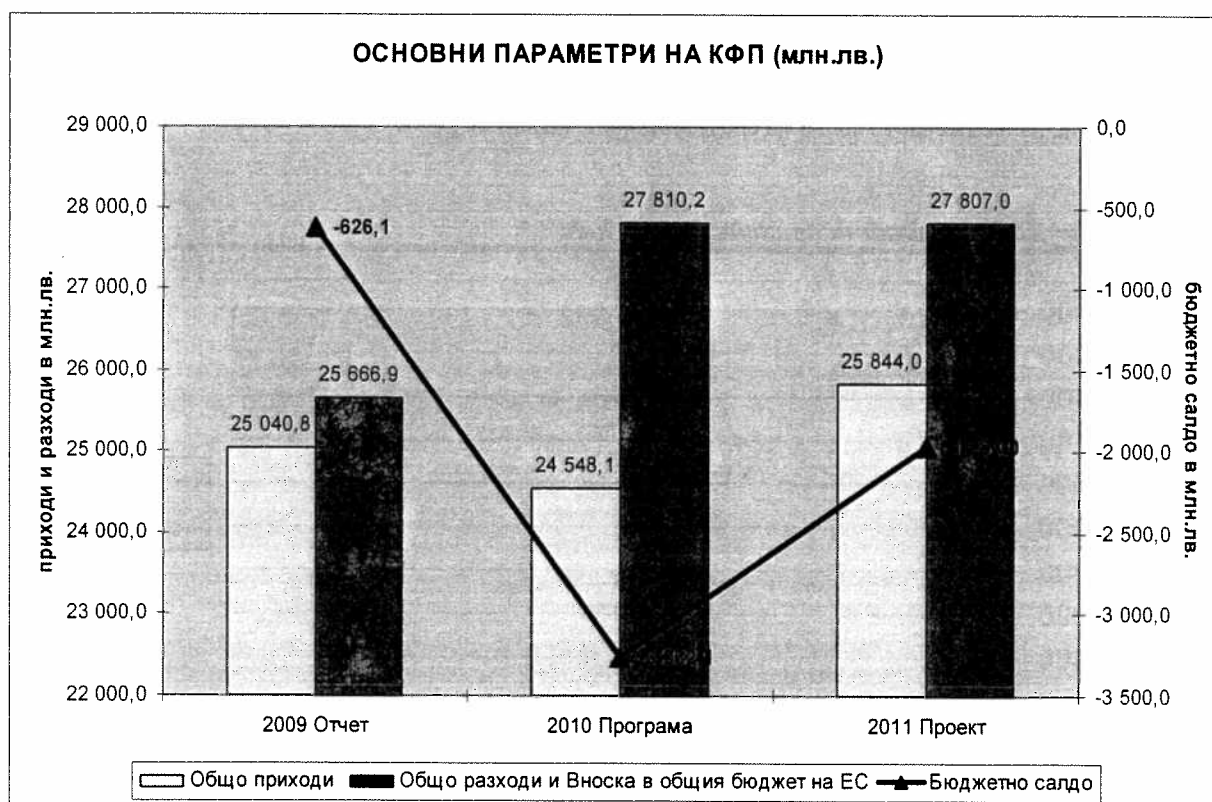
Основната цел на фискалната политика за следващата година е дефицит по консолидираната фискална програма под прага от 3% от БВП, съгласно Пакта за стабилност и растеж. Ревизията на средносрочната фискална цел от балансиран бюджет на дефицит по консолидираната фискална програма в процент от БВП, който да не надвишава 2.5% за 2011 г., 1.5% за 2012 г. и 1.0% за 2013 г. беше извършена с оглед гарантиране действието на автоматичните стабилизатори в икономиката и тяхната антициклична роля при използване на всички възможности за фискална консолидация и достигане на близка до балансирана позиция преди края на тригодишния период.

За разлика от останалите страни-членки в процедура на свръхдефицит, в резултат на усилията за фискална консолидация, които прави страната ни още с бюджета за 2011 г., България се връща под 3 процентния праг и попада сред държавите с най-нисък дефицит като Швеция, Естония и Финландия, съответно с дефицити от 1.6%, 2.4% и 2.9% от БВП. В средносрочен план правителството ще продължи да провежда консервативна и дисциплинирана фискална политика, като същевременно си осигури инструменти за гъвкавост с оглед своевременна реакция на външни и вътрешни рискове в условията на излизане от икономическата криза.

Целите на фискалната политика се постигат посредством мерки за фискална консолидация, подобряване ефективността на събираемостта на приходите и засилен контрол върху разходите. Мерките за фискална консолидация са подбрани и комбинирани по начин, водещ до позитивно въздействие върху растежа при плавно намаляване на консолидираните разходи под спазвания от предходните правителства праг за размера на публичните разходи от 40% от БВП. Реализирането на стартиралите през тази година реформи в отделните сектори ще осигури търсената от правителството оптимизация в публичния сектор, отразяваща се в повишаване на ефективността и ефикасността на разходите и свързаното с това ограничаване до по-ниските нива на разходите в диапазона 35-38% от БВП.

2. Основни параметри на консолидираната фискална програма за 2011 г.

Консолидираната фискална програма (КФП) за 2011 г. създава възможност за реализиране на правителствените приоритети при балансиране на вероятните рискове и спазване на необходимите бюджетни ограничения в съответствие с провежданата фискална политика в подкрепа на макроикономическата стабилност.



Консолидираната фискална програма за 2011 г. се базира на актуализираната макроикономическа прогноза и е съобразена с цикличното развитие на икономиката.

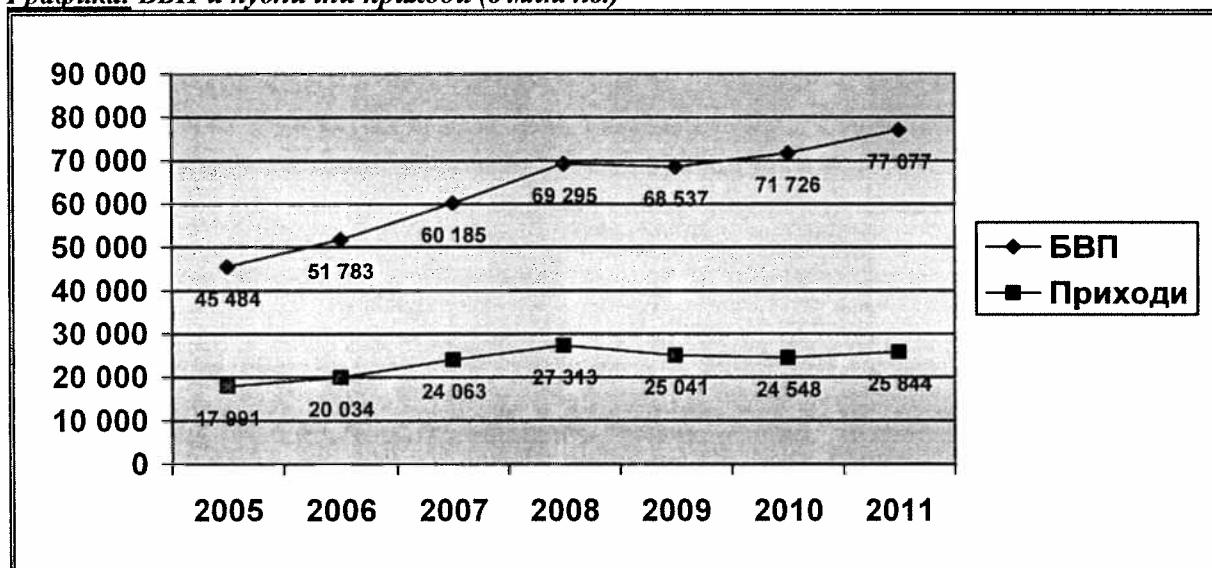
За 2011 г. е планирана бюджетна позиция по КФП в размер на -1 963.0 млн. лв., или -2.5% от прогнозния БВП. Заложената фискална цел за 2011 г. се предвижда да бъде постигната при по-добро изпълнение на приходите в резултат от очакваното плавно икономическо възстановяване и прилагане на стегната политика по отношение на разходите с оглед минимизиране на бюджетния дефицит.

Таблица: Консолидирана фискална програма (2010 г. и 2011 г.)

Показатели (млн. лв.)	2010 г.		2011 г.		2010 г.		2011 г.	
	2010 г.	2011 г.	2010 г.	2011 г.	2010 г.	2011 г.	2010 г.	2011 г.
Приходи	24 548.1	25 844.0	22 651.8	23 699.1	1 896.4	2 144.8		
(% от БВП)	34.3%	33.5%	31.6%	30.7%	2.7%	2.8%		
Разходи	27 030.6	26 995.5	24 020.6	24 002.1	3 009.9	2 993.3		
(% от БВП)	37.7%	35.0%	33.5%	31.1%	4.2%	3.9%		
Вноска в общия бюджет на ЕС	779.7	811.5	779.7	811.5				
(% от БВП)	1.1%	1.1%	1.1%	1.1%				
Трансфер за национално съфинансиране на средствата от ЕС			-526.6	-823.9	526.6	823.9		
(% от БВП)			-0.8%	-1.1%	-0.8%	-1.1%		
Бюджетно салдо	-3 262.1	-1963.0	-2 675.1	-1 938.4	-587.0	-24.6		
(% от БВП)	-4.6%	-2.5%	-3.7%	-2.5%	-0.8%	0.0%		
БВП	71 726.4	77 076.7						

* В разходите са включени и средствата за национално съфинансиране, които обаче не участват при формиране на бюджетното салдо на средствата получавани от ЕС

Графика: БВП и публични приходи (в млн. лв.)



През 2011 г. се предвижда размерът на приходите по КФП да бъде 25 844.0 млн. лв. (33.5% от БВП) при номинален ръст от 1 295.9 млн. лв., което представлява ръст от 5.3% спрямо програмата за 2010 г. Сравнено с 2010 г. през следващата година се очаква делът на приходите в реалното преразпределение през бюджета да бъде ограничен с 0.8% от БВП.

Данъчно-осигурителна политика, насочена към подобряване на бизнес средата, стимулиране на инвестиционната активност, насърчаване на заетостта и ограничаване на сивия сектор

3. Данъчно-осигурителна политика и структура на приходите по източници

Стабилната данъчна стратегия има за цел смекчаване на негативните последици от глобалната криза върху икономиката. Усилията са насочени към подобряване на бизнес средата, стимулиране на инвестиционната активност, насърчаване на заетостта, както и ограничаване на сивия сектор. Приоритет пред данъчната политика е избягването на резки изменения по отношение на доходите при настоящите икономически спад.

Запазват се данъчните ставки при преките данъци, които са на едно от най-ниските нива в страните от ЕС. Продължава процесът на последователно прехвърляне на тежестта към косвените данъци чрез повишаване на някои акцизни ставки от началото на 2011 г. в съответствие с договореностите за достигане на минималните европейски нива.

Предизвикателство пред данъчната политика е подобряване ефективността на събираемостта на данъците. Мерките, предприети от страна на приходните администрации, включват: повишаване броя на данъчните ревизии на място; подобряване работата на мобилните групи; извършване на по-чести и подробни одити; както и въвеждане на по-стриктни счетоводни правила и съдебно преследване на незаконни практики, ощетяващи фиска.

Размерът и структурата на консолидираните приходи в Бюджет 2011 отразява прогнозата за постъпленията по отделните приходоизточници в консолидираната фискална програма в съответствие с данъчно-осигурителната политика на правителството.

Графика: Структура на публичните приходи за 2011 г.



Запазване размера на ставката на корпоративния данък от 10%

Корпоративни данъци

Разчетите за 2011 г. са направени при запазване на законодателната рамка, имаща влияние върху размера на постъпленията от корпоративни данъци, като са отразени предложените изменения в Закона за корпоративното подоходно облагане за 2011 г. Размерът на ставката на корпоративния данък от 10% остава най-ниска в Европейския съюз, което прави страната ни привлекателна за инвестиции. Ниските данъчни равнища стимулират „изсветляването” и развитието на икономиката. Предвижда се запазване размера на ставката от 5% за данъците върху дивидентите и ликвидационните дялове.

Във връзка с предвидените промени в Закона за корпоративното подоходно облагане за 2011 г. от 1 януари 2011 г. е предвидено намаляване от 10% на 5% на данъка върху доходите от лихви, авторски и лицензионни възнаграждения платени от местни юридически лица в полза на чуждестранни юридически лица от ЕС, когато платещът и получателят на дохода са свързани лица. Съгласно Директива 2003/49/ЕО, държавите-членки на ЕС нямат право да облагат лихви, авторски и лицензионни възнаграждения, начислени от местни дружества в полза на дружества от други държави-членки, когато платещът и получателят на дохода са свързани лица. В Договора за присъединяване на България и Румъния към ЕС страната ни е договорила дерогация, съгласно която България има право да не прилага директивата до 31 декември 2014 г. През този преходен период данъчната ставка върху плащанията на лихви, авторски и лицензионни възнаграждения, извършвани към свързано дружество от друга държава-членка, не трябва да надвишава 10% до 31 декември 2010 г. и не трябва да надвишава 5% за следващите години до 31 декември 2014 г.

От 1 януари 2011 г. е предвидено облагане на чуждестранни юридически лица, установени в юрисдикции с преференциален данъчен режим (офшорни зони), с данък от 10% за доходите им от услуги или права с източник България.

Прогнозният размер на постъпленията от корпоративни данъци за 2011 г. възлиза на 1 702.6 млн. лв., или ръст от около 23% спрямо очакваното изпълнение за тази година.

Други данъци по ЗКПО

Не се предвижда промяна в нормативната уредба на алтернативните данъци по ЗКПО. Те се оценяват на 178.2 млн. лева.

Данъци върху доходите на физическите лица

Запазване на единната данъчна ставка за всички данъкоплатци от 10% (без необлагаем

По Закона за данъците върху доходите на физическите лица (ЗДДФЛ) е предвидено облагане на чуждестранни физически лица, установени в юрисдикции с преференциален данъчен

минимум), с изключение на доходите от стопанска дейност на ЕТ, за които ставката е в размер на 15%

режим (офшорни зони), с данък от 10% за получените от тях възнаграждения за услуги или права, както и неустойки и обезщетения от всякакъв вид с източник България. Юрисдикции с преференциален данъчен режим са тези по смисъла на ЗИД на ЗКПО.

Въвеждането на тази мярка цели да се противодейства на възможни данъчни измами и прането на пари. Осъществяването на сделки с чуждестранни физически лица, установени в юрисдикции с преференциален данъчен режим, се приема за сериозен данъчен риск от всички държави-членки на ЕС и Организацията за икономическо сътрудничество и развитие, включително и от България.

Приходите от облагането на доходите на физическите лица за 2011 г. са разчетени при запазване на единната данъчна ставка за всички данъкоплатци – 10% (без необлагаем минимум), с изключение на доходите от стопанска дейност на едноличните търговци, за които ставката е в размер на 15%.

Очакваният размер на приходите от личното подоходно облагане включва постъпленията от данък върху доходите на заетите по трудови и приравнени на тях правоотношения, приходите по извънтрудови правоотношения. Постъпленията от данъците по ЗДДФЛ за 2011 г. са разчетени в размер на 2 092.4 млн. лв. при очакван размер на приходите за 2010 г. от 2 005 млн. лв.

Данък върху добавената стойност (ДДС)

Изравняване на данъчната ставка за настаняване от хотелиери при организиран и индивидуален туризъм

Предвиденото изменение и допълнение на Закона за данък върху добавената стойност е направено във връзка с необходимостта от хармонизация на българското данъчно законодателство с изискванията на европейските директиви и решения на Съда на ЕО в областта на косвеното облагане, както и с прецизиране на текстове, които създават проблеми при практическото прилагане на закона. Промените са свързани с изискванията на Директива 2009/162/ЕС на Съвета за изменение на различни разпоредби от Директива 2006/112/ЕО относно общата система на данъка върху добавената стойност. Изменението е свързано с определяне на данъчната основа по доставки при условията на бартер. Данъчната основа ще е пазарната цена за всяка една от получаваната стока или услуга. Изравнява се данъчната ставка за настаняване от хотелиери, като тя ще се прилага за всички доставки по настаняване, а не само за тези, които са част от организирано пътуване. Увеличава се сега действащата ставка за туристически услуги от 7%, но за бюджета ефектът от намаляването на ставката на индивидуалните туристи ще бъде компенсиран от увеличаването на ставката на организирания туризъм.

Таблица: Приходи от ДДС (млн. лв.)

ПРИХОДИ	Очаквано изпълнение 2010 г.*	Проект 2011 г.	Ръст 2011 г./ 2010 г. (в %)
ДДС при запазване на нормативната база от 2010 г., в т.ч.:	6 000.0	6 450.0	7.5%
- от сделки в страната и ВОП	3 200.0	3 580.0	11.9%
- от трети страни	2 800.0	2 870.0	2.5%
Ефект от законодателни промени	100.0	30.0	
ДДС – общо	6 100.0	6 480.0	6.2%
Относителен дял на приходите от ДДС към крайното потребление	10,9	11,0	

В резултат на новите акцизни ставки на горива (бензин, газьол) и тютюн за пушене, които влизат в данъчната основа на ДДС за тези стоки, в бюджета ще постъпят допълнително около 30 млн. лв. от ДДС. Осигуряването на дистанционна връзка между НАП и фискалните касови устройства следва да допринесе за подобряване на събираемостта на данъка. Общо прогнозата за приходите от ДДС за 2011 г. е за 6 480 млн. лв. при данъчна основа от 32 400 млн. лв., като тя може да бъде постигната при повишаване на относителния дял на ДДС към потреблението с 0,1 пункта (един от показателите за подобрена събираемост).

Акцизи

Промени от поетите ангажименти за достигане на минималните за Общността размери на акцизите

Основните промени по Закона за акцизите и данъчните складове (ЗАДС) са свързани с поетите ангажименти за достигане на минималните за Общността размери на акцизите за различните видове стоки и със засилване на контрола от страна на митническите органи и мерките за борбата със сивата икономика.

В изпълнение на изискванията на Директива 2010/12/ЕС на Съвета от 16 февруари 2010 г. са предвидени изменения на ЗАДС, свързани с облагането на тютюневите изделия с акциз.

Предвижда се повишаване на някои акцизни ставки за 2011 г. до постепенното достигане на минималните ставки за Общността, както следва:

- *газьол* - минималният акциз в Общността е 330 евро за 1000 л. (645 лв.). Поет е ангажимент за достигане на минималните нива на Общността до 01.01.2013 г. Увеличаването на акциза на дизела ще доведе до положителен ефект за бюджета, оценяван на около 37 млн. лв.;
- *керосин* - минималният акциз в Общността е 330 евро за 1000 л. (645 лв. за 1000 л.). Поет е ангажимент да се достигне минималната ставка за Общността до 01.01.2013 г. Увеличаването на размера на акциза за керосина няма да има ефект за бюджета през разглеждания период, тъй като

керосинът се използва за зареждане на въздухоплатателни средства и акцизът се възстановява в сроковете, предвидени в Закона за акцизите и данъчните складове;

- *безоловен бензин* - минималният акциз в Общността е 359 евро за 1000 л. (702 лв.). Поет е ангажимент за достигане на минималните нива на Общността до 01.01.2011 г. Увеличаването на акциза на бензина ще доведе до положителен ефект за бюджета, оценяван на около 23 млн. лв.
- *тютюн за пушене* – в резултат на повишената ставка се очакват допълнително 5 млн. лв. за бюджета.

Таблица: Акцизни ставки

Акцизни стоки:	Акцизна ставка през 2010 г.	Акцизна ставка през 2011 г.
1. Газьол като моторно гориво	600 лв./1000 л.	615 лв./1000 л.
2. Керосин като гориво за двигатели	600 лв./1000 л.	615 лв./1000 л.
3. Безоловен бензин	685 лв./1000 л.	710 лв./1000 л.
4. Смеси от безоловен бензин, в който съдържанието на биоетанол е от 4 до 5 обемни процента	664 лв./1000 л.	688 лв./1000 л.
5. Смеси от газьол, в който съдържанието на биодизел е от 4 до 5 обемни процента	582 лв./1000 л.	596 лв./1000 л.
6. Тютюн за пушене	100 лв./кг.	152 лв./кг.

В резултат на измененията през 2011 г. се очаква в държавния бюджет да постъпят допълнително около 65 млн. лв. Освен това, въведеният акциз върху цигарите за 2010 г. от 148 лв. за 1000 къса ще има по-висок положителен ефект през 2011 г., оценяван на 50 млн. лв.(за сметка на първите два месеца на 2010 г., когато на пазара се реализираха цигари със стари бандероли).

През 2011 г. ставките на пивото и спиртните напитки няма да бъдат увеличавани.

При определянето на приходите от акцизи, освен посочените промени в ставките, са взети предвид и очакваните обеми на потребление на групите акцизни стоки, динамиката на вноса, ефекта от подобряване на контрола и събираемостта на акцизите и др., в резултат на което за 2011 г. се прогнозира приходи от акцизи в размер на 3.8 млрд. лв.

Таблица: Приходи от акцизи по групи акцизни стоки (в млн. лв.)

ГРУПИ АКЦИЗНИ СТОКИ	Очаквано изпълнение 2010 г.	Прогноза 2011 г.	Ръст 2011 г./ 2010 г. (в %)
1.Тютюневи изделия	1 540.0	1 595.0	3,6%
2. Горива	1 850.0	1 910.0	3,2%
3. Пиво	72.5	75.0	3,4%
4. Спиртни напитки междинни продукти	150.0	160.0	6,7%
5. Ел. енергия	32.5	35.0	7,7%
6. Други, вкл. ефект от подобряване на събираемостта	5.0	25.0	
Акцизи в републиканския бюджет	3 650.0	3 800.0	4,1%

Мита

Прогнозата за приходите от мита и митнически такси е съобразена с влиянието на следните фактори:

- прогнозите за общия внос по цени CIF;
- относителния дял на вноса от трети страни в общия внос.
- измененията в тарифните ставки, като цяло, в резултат на предстоящи преференциални споразумения в рамките на ЕС и Световната търговска организация (СТО), като за периода 2010-2012 г. тази за промишлените стоки е около 2%, а за селскостопанските – около 8%;

Прогнозата за митата е направена поотделно за промишлените и селскостопанските стоки. Тъй като при промишлените мита има стоки със значителни обеми, като горива, руди и др., които не подлежат на облагане с мита, прогнозата се базира на извадка от водещите стоки. За прогнозата на селскостопанските мита е използван обемът на вноса, дялът на селскостопанските стоки в него и средната ставка за съответната година.

На база направения анализ за приходите от мита при внос на промишлени и селскостопански стоки прогнозата за 2011 г. е за приходи в размер на 100 млн. лв.

Таблица: Приходи от мита (в млн. лв.)

	2010 г. Очаквано изпълнение	2011 г. Проект
Мита – общо	100,0	100.0
Мита от промишлени стоки	65,0	61,0
Мита от селскостопански стоки	35,0	39,0

Данък върху застрахователните премии

Със Закона за данъка върху застрахователните премии (косвен данък) се въвежда облагане с данък на застрахователните премии по облагаеми застрахователни договори (общо застраховане, с изключение на някои видове застраховки), което не променя съществуващия ред на данъчно облагане на печалбата на застрахователите, съгласно Закона за корпоративното подоходно облагане.

Предложената данъчна ставка е 2 на сто като данъчната основа за облагане е получената застрахователна премия от застрахователя.

Предвидено е законът да влезе в сила от 1 януари 2011 г., като същият се прилага за облагаеми застрахователни договори, сключени или предоговорени след 31 декември 2010 г., както и за застрахователни премии получени след 31 декември 2010 г., по застрахователни договори сключени преди 1 януари 2011 г.

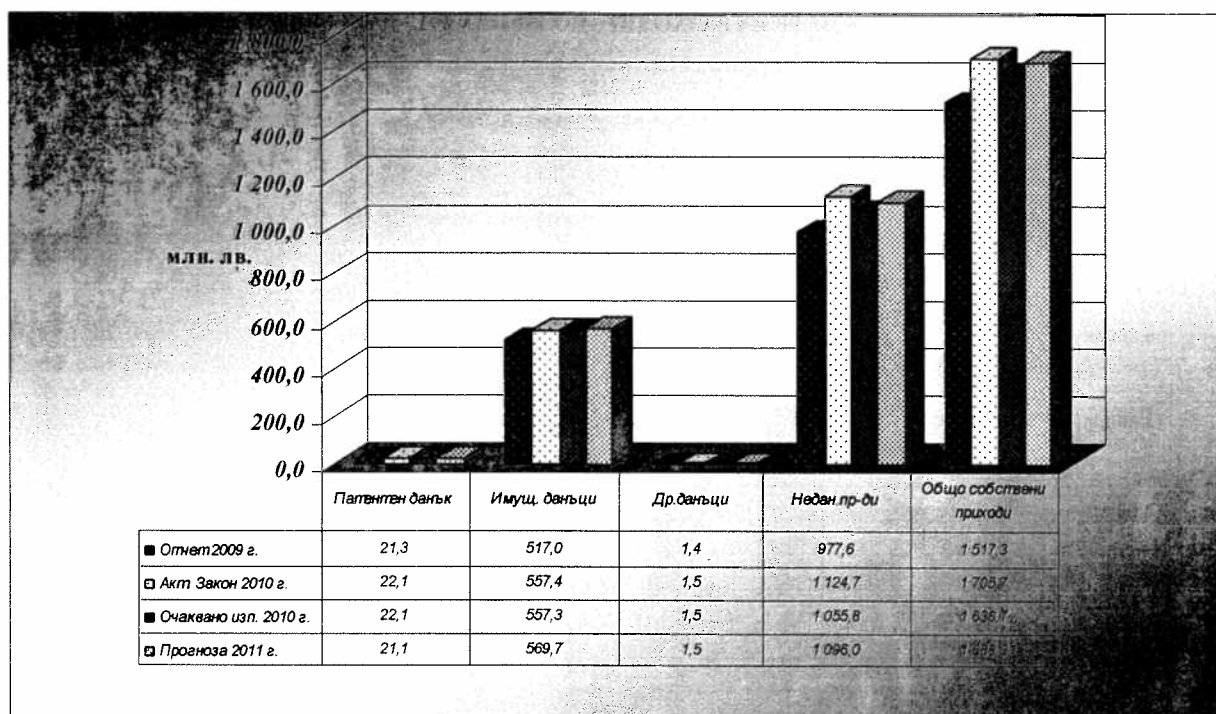
Очаква се положителният ефект за бюджета да бъде до 20 млн. лв.

Местни данъци и такси

Прогнозираните приходи от имуществени данъци за 2011 г. са в размер на 569.7 млн. лв.

От гледна точка на приходите, тенденцията към по-висока финансова автономия е ясно проявена. Тази тенденция е във връзка с предоставянето на пълни правомощия на общините по администрирането на местните данъци и правомощия да определят сами размерите на тези данъци при условията, по реда и в границите, установени със Закона за местните данъци и такси. С цел подобряване на събираемостта на местните данъци от 2010 г. на служителите на общинската администрация са дадени права освен на органи по приходите и правомощия на публични изпълнители в производствата по обезпечаване на данъчни задължения.

Графика: Собствени приходи на общините



Планираните постъпления от местни приходи по общинските бюджети за 2011 г. са със 17.4 млн. лв. по-малко в сравнение с тези от консолидираната фискална програма по ЗДБРБ за 2010 г., като спадът произтича главно от прогнозирания по-нисък размер за данъка при придобиване на имущество по дарение и възмезден начин и за постъпленията от продажба на общински нефинансови активи.

4. Разходни политики и приоритети

По-нисък номинален размер на разходите от този за предходната година за постигане целите на фискалната консолидация

Общият размер на публичните разходи през 2011 г. възлиза на 27 807 млн. лв. За първи път в най-новата ни история държавата планира да похарчи не повече от предходната година. Това е израз на волята на правителството за предприемането на мерки за фискална консолидация.

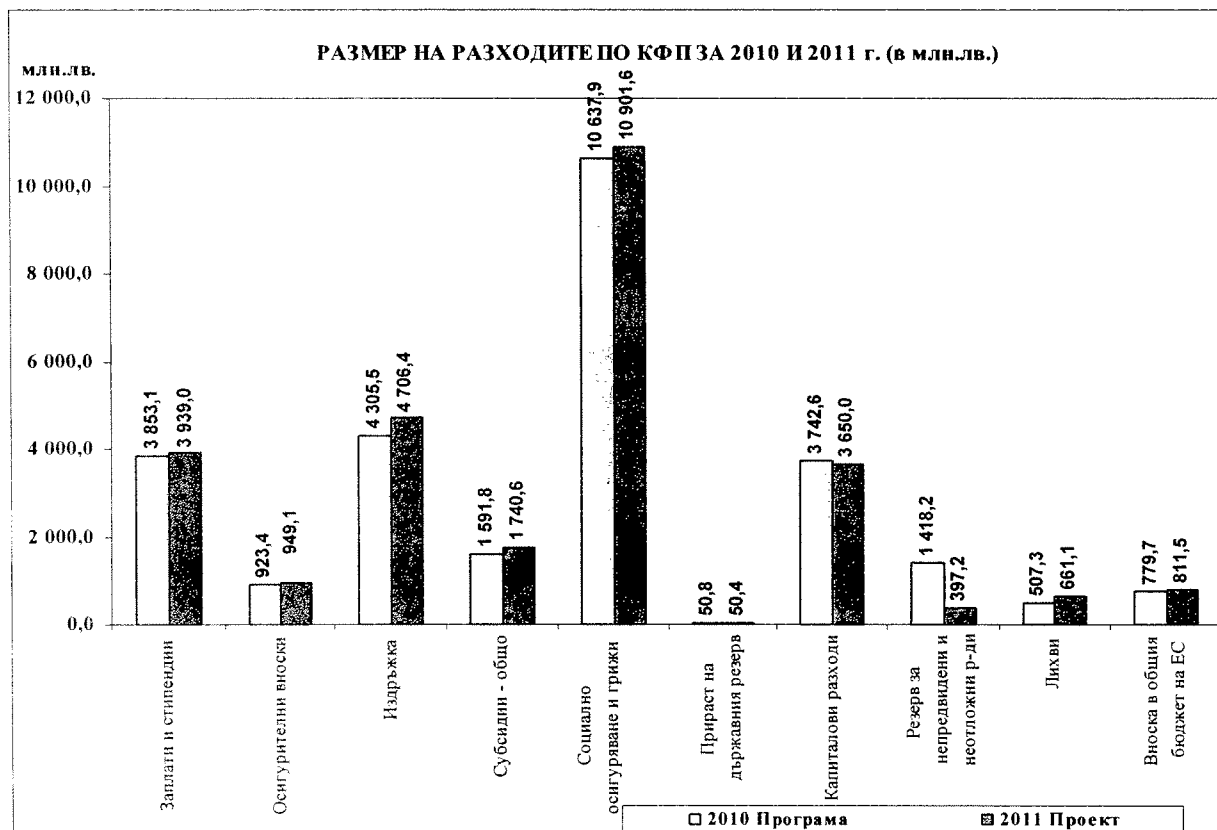
Основните акценти на разходната политика в бюджет 2011 г. са насочени към:

- запазване на номиналния размер на средствата за заплати, достигнат през 2010 г. и определяне на индивидуалните

възнаграждения съобразно реформата за заплащане в бюджетната сфера;

- осигуряване на средства за национални доплащания на хектар земеделска земя и за животни;
- запазване на разходите за издръжка, капиталовите разходи и субсидиите от националния бюджет на нивата от актуализирания бюджет за 2010 г.

Графика: Разходи по икономически елементи



При финансовото осигуряване на бюджетните системи се следва принципът на приоритетно финансиране на основните социални отговорности на държавата и равнопоставеност между отделните бюджети в условията на ограничен бюджетен ресурс. Предприетите мерки за успешна фискална консолидация са подбрани и комбинирани по начин, водещ до позитивно въздействие върху растежа при плавно намаляване на бюджетните разходи в процент от БВП.

През 2011 г. ще се запази достигнатото през 2010 г. номинално равнище на средствата за работна заплата по отделните бюджетни организации и дейности.

Растежът на заплатите в публичния сектор зависи от развитието на частния сектор, в който повишаването на производителността на труда е решаващият фактор за повишението на заплатите, и от самият продукт, който заетите в публичния сектор създават.

Целта на политиката по доходите през следващата година е запазване на средствата за заплати в публичния сектор, а в средносрочен план обвързване на индивидуалните заплати с възможностите на икономиката и бюджета, което ще се реализира съобразно етапите на концепцията за осъществяването на реформата за заплащане в този сектор.

Мерките за повишаване равнището на реалните доходи в страната чрез бюджета са бързи, но краткосрочни и като правило оказват негативно влияние върху финансовата стабилност. Тези мерки биха наложили увеличаване на преразпределителните процеси,

които влияят негативно върху стимулите за растеж на реалната икономика и в посока увеличаване на сивия сектор.

През 2011 г. се предвижда да се запази размерът на минималната работна заплата от 240 лв., което е в съответствие с провежданата политика за ограничаване на нарастването на всички разходи, включително на средствата за работна заплата в условия на финансово-икономическа криза. В средносрочен период се предвижда възможност след обсъждане със социалните партньори да бъде изготвен механизъм за определяне на конкретния размер на минималната работна заплата, като дотогава се запазва съотношението между минималната работна заплата и средната работна заплата за страната, което през последните години е около 40%.

С проектобюджета на общините за 2011 г. са разчетени разходи в размер на 3 760.2 млн. лв. при 3 710.0 млн. лв. по разчетите към ЗДБРБ за 2010 г. Налице е компенсирано увеличение от 50.2 млн. лв., произтичащо от увеличението на текущите разходи и намаление на капиталовите разходи. Текущите разходи са увеличени с 70.2 млн. лв., а капиталовите са намалени с 20.0 млн. лв. за екологични обекти.

По икономически елементи увеличение има в средствата за заплати и осигурителни плащания, както и в издръжката, поради промяна на натуралните показатели в отрасъл „Образование“.

Разчетените бюджетни взаимоотношения на общините в проектобюджета за 2011 г. са увеличени спрямо ЗДБРБ за 2010 г. с 67.2 млн. лв., в т.ч. в местните дейности със 23.0 млн. лв., а в делегираните от държавата – с 44.2 млн. лева. За 2011 г. е предвиден ръст от 23.0 млн. лв. на общата изравнителна субсидия за общините във връзка с очертаващата се тенденция на намаляване на общинските приходи, свързани със сключените сделки за продажба на недвижими имоти или на общинско имущество и с цел осигуряване на нормално равнище на предоставяните от общините услуги на населението.

С проектобюджета за 2011 година за делегираните от държавата дейности, финансирани чрез бюджетите на общините са разчетени 1 916.0 млн. лв. при 1 871.8 млн. лв. по ЗДБРБ за 2010 г. или увеличение с 44.2 млн. лева. Предвидените средства с проектобюджета за 2011 г. създават условия за доразвиване на положителните тенденции в процеса на финансовата децентрализация и повишаване финансовата самостоятелност на местната власт.

В консолидираната фискална програма за 2011 г. за местните дейности на общините са разчетени разходи общо в размер на 1 844.3 млн. лева. Предвидените разходи за издръжка в местните дейности са съобразени с прогнозата за собствените приходи и размера на изравнителната субсидия. Прогнозата им отразява очакваното развитие на местните дейности, както и повишаване качеството на предоставяните публични услуги на населението от общините в областта на благоустрояването, поддържането на общинската инфраструктура – пътна, водоснабдителна и канализационна, осветление на улици, чистота и поддържане на зелени площи и др.

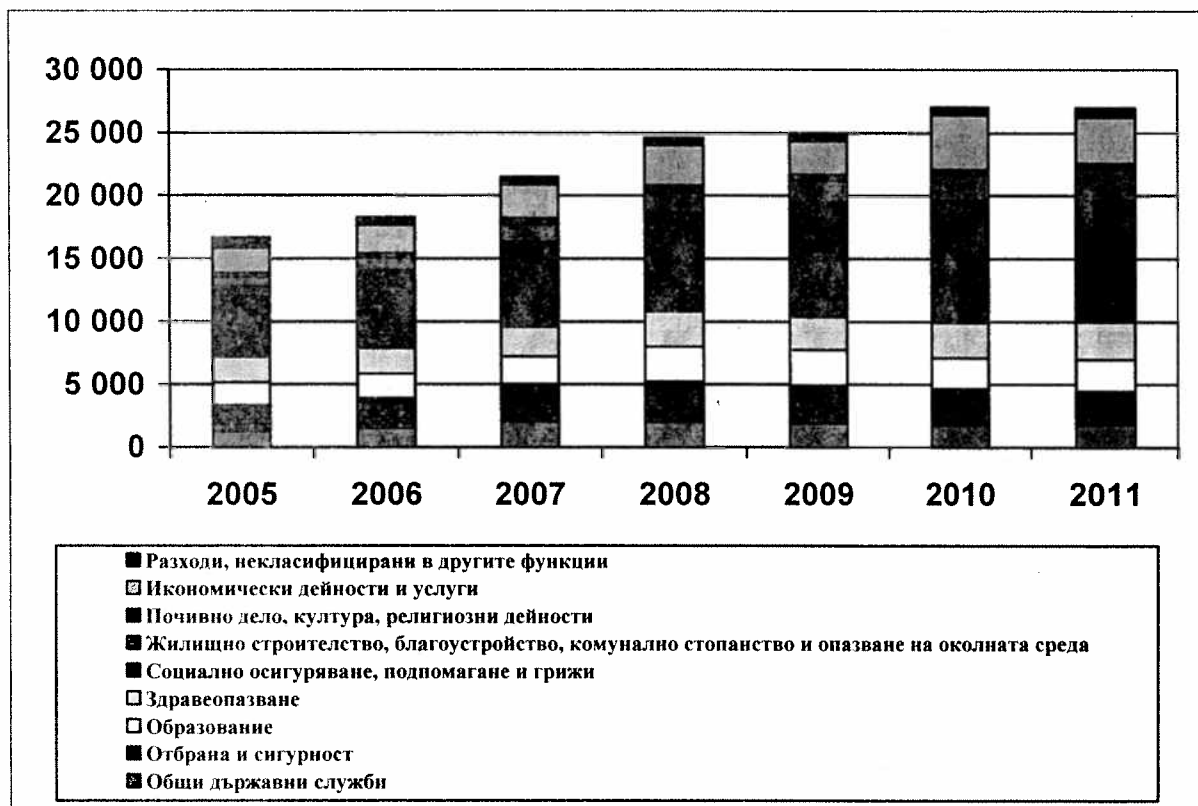
Капиталовите разходи на общините по консолидираната фискална програма за 2011 г. са 660.1 млн. лв. Общият размер на капиталовите разходи на общините за 2011 г. по източници на финансиране се формира от:

- 90.2 млн. лв. целева субсидия;
- 568.0 млн. лв. собствени бюджетни средства;
- 1.9 млн. лв. външни кредити с държавна гаранция.

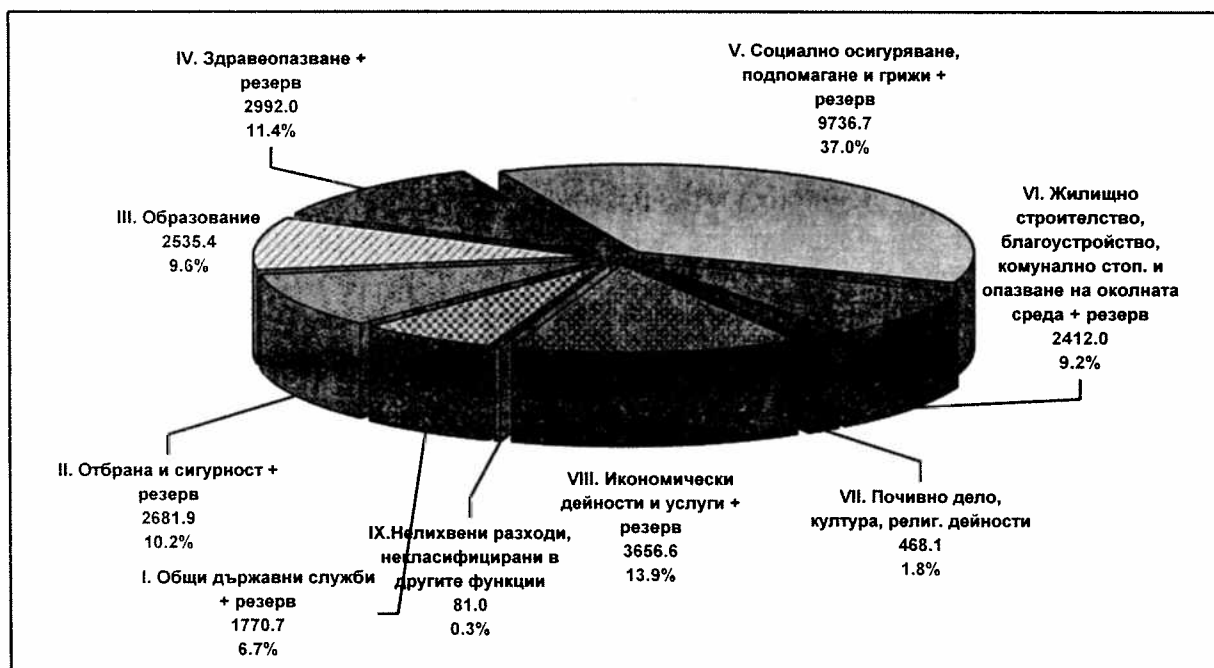
С предвидените капиталови разходи е осигурено финансирането на делегираните от държавата дейности и местните дейности. За делегираните от държавата дейности капиталовите разходи за 2011 г. са в размер на 37.0 млн. лв. За местните дейности капиталовите разходи за 2011 г. възлизат на 623.1 млн. лв.

5. Публични разходи по функции

Графика: Публични разходи по години (млн. лв.)



Графика: Дял на основните функции в общите консолидирани нелихвени разходи за 2011 г., вкл. резерв, без вноска в общия бюджет на ЕС (в млн. лв. и в %)

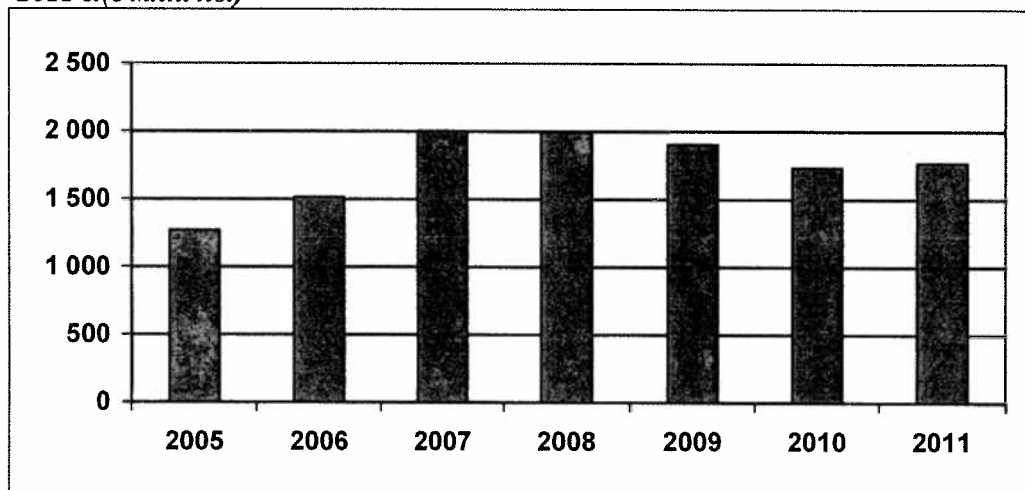


ОБЩИ ДЪРЖАВНИ СЛУЖБИ

2.3% от БВП разходи за функция „Общи държавни служби“

През 2011 г. разходите за общи държавни служби възлизат на 1770.7 млн. лв., или 6.6 % от общо разходите, като включват финансирането на публичната администрация както на централно, така и на местно ниво. Тук се отнася и предвиденото бюджетно финансиране за наука.

Графика: Разходи по функция “Общи държавни служби” за периода 2005-2011 г.(в млн. лв.)



В група “Изпълнителни и законодателни органи” са предвидени разходи за финансово осигуряване изпълнението на основните функции на президента, вицепрезидента, Народното събрание, правителството, както и дейностите на централната администрация на министерствата, държавните комисии, изпълнителните агенции, областните администрации, търговските служби в чужбина, посолствата и консулствата в чужбина.

Предвидените средства са насочени към осигуряване условия за функционирането на посочените администрации, с оглед изпълнение на възложените им дейности и задачи, свързани с провеждане на вътрешната и външната политика на страната във всичките им аспекти, изплащане на членския внос в международни организации, създаването и функционирането на устойчива система за постигане на максимална ефективност при събирането на данъците и осигурителните вноски, намаляване на корупцията, повишаване качеството на административните услуги, подобряване на митническия контрол, борбата срещу митническите и валутните нарушения, контрабандата и незаконния трафик на наркотици и др.

За 2011 г. по централния бюджет са разчетени общо разходи по държавни инвестиционни заеми в размер на 20.7 млн. лв. за следните проекти:

1. Проект за реформа в администрацията по приходите – Световна банка (СБ);
2. Улесняване на търговията и транспорта в югоизточна Европа II – СБ;
3. Подобряване на водния цикъл.

Средствата в група “Общи служби” са предназначени за изпълнението на Националната програма за статистически изследвания, за съхраняване на българското етнокултурно пространство, опазване и разпространение на културно-историческото наследство и защита на правата на българите зад граница, за осигуряване на условия за пребиваване

на бежанците в Република България, за приемането, разпределението и контрола по използването на предоставяните на България от чужди държави помощи с хуманитарни цели, за уреждане на колективни трудови спорове, за привличане и подпомагане на чуждестранните инвестиции и приоритетните инвестиционни проекти в Република България и поддържане на Единната информационна система за чуждестранни инвестиции, за провеждане на търговската политика на българските износители на руския пазар и за маркетингова и рекламна дейност на българските стоки в Русия, за натрупване, съхраняване и използване на държавните резерви и военно временните запаси на страната в съответствие с изискванията на националната сигурност, за изготвяне на краткосрочни, средносрочни и дългосрочни прогнози за икономическото развитие на България, за концесиите за дейностите на централния регистър и дейностите по административното обслужване на граждани и юридически лица.

Предвидените разходи осигуряват функционирането на ведомствата в групата.

Разходите за държавния резерв и военновременните запаси за 2011 г. са в размер на 50 381.9 хил. лв. и са предвидени за попълване и обновяване на държавния резерв.

В тази група са включени разходите за държавните агенции, в т.ч. Държавната агенция “Държавен резерв и военновременни запаси”, изпълнителни агенции, Националният статистически институт, Центъра на промишлеността на Република България в Москва и др.

От общия обем на средствата за **научна дейност** за 2011 г. по самостоятелните бюджети на държавните висши училища, Българска академия на науките и Народното събрание са предвидени 108 070.3 хил. лв., в т.ч. за:

- Българската академия на науките - 99 417.6 хил. лв.;
- държавните висши училища - 8 042.7 хил. лв.;
- Народното събрание - 610.0 хил. лв.

Предвидените средства за научна дейност, извършвана от структурите към министерствата възлизат на 96 553.0 хил. лв., в т.ч.:

- Министерство на образованието, младежта и науката - 59 142.8 хил. лв.;
- Министерство на земеделието и храните - 37 350.2 хил. лв.;
- Министерството на регионалното развитие и благоустройство - 60 хил. лв.

С предвидените средства се осигуряват следните основни дейности:

- хидро-метеорологично, сеизмично и геофизично информационно обслужване и наблюдения; подготовка на научно-изследователски кадри; фундаментални и научно-приложни изследвания в широк кръг области; участие в международни научни и изследователски програми и др.;
- участие на България в Европейската организация за разработване на метеорологични спътници /EUMETSAT/ (Българска академия на науките);
- научни изследвания, информационно обслужване, приложни и спомагателни дейности в областта на земеделието, животновъдството и хранително-вкусовата промишленост (Министерството на земеделието и храните);
- конкурсно-проектно финансиране на научните изследвания (Фонд “Научни изследвания” към МОМН);
- събиране, обработка и съхранение на научно-техническа информация и документация (Национален център за информация и документация към МОМН);
- колекциониране, консервиране и дълготрайно съхранение на микробиологични образци (Национална банка за промишлени микроорганизми към МОМН);

- участие на България в Европейската организация за ядрени изследвания (ЦЕРН) и в Международния център за научна и техническа информация (МОМН);
- присъща научна и художествено-творческа дейност, издаване на учебници и научни трудове на държавните висши училища.

В бюджетната прогноза за 2011 г. във функция “Общи държавни служби” за дейност „Общинска администрация” са предвидени общо средства в размер на 217.2 млн. лв.

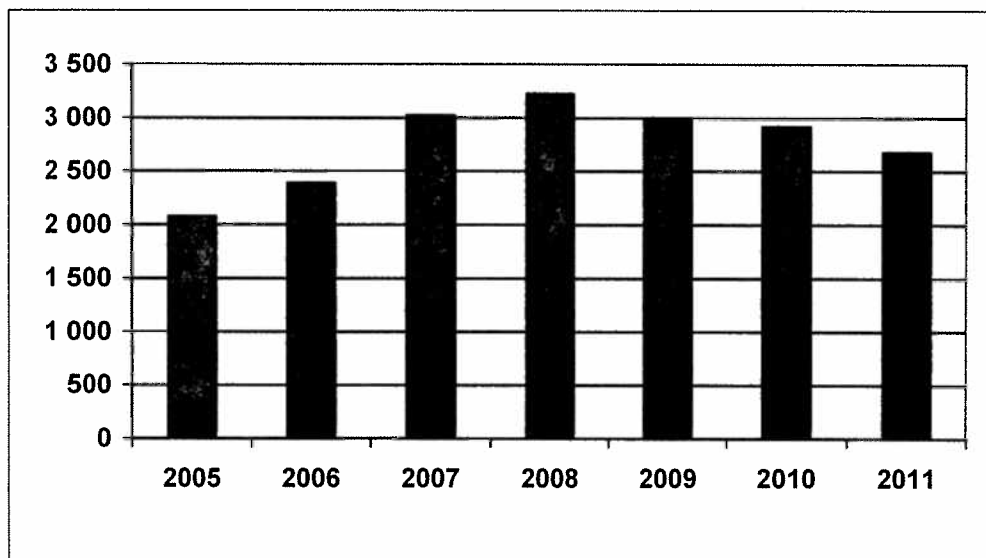
ОТБРАНА И СИГУРНОСТ

3.5% от БВП за функция „Отбрана и сигурност”

В тази функция са включени разходите за отбрана и сигурност, за съдебната власт, администрацията на затворите и гражданската защита, управление и дейности при кризи, стихийни бедствия и аварии. За 2011 г. разходите по функцията са предвидени да бъдат в размер на 2 681.9 млн. лв., или 9.9% от общо разходите.

В проектобюджета за 2011 г. в тази функция за делегираните от държавата дейности са предвидени общо средства за текущи разходи в размер на 24.5 млн. лв.

Графика: Разходи по функция “Отбрана и сигурност” за периода 2005-2011 г. (в млн. лв.)



Приоритетите в областта на **отбраната** и сигурността произтичат от общополитическите цели на правителството и се базират на реалностите на международната среда. Съвременната среда за сигурност и нейните основни характеристики - изключително трудната предсказуемост и предвидимост, наложиха утвърждаването на процеса на трансформация на въоръжените сили като най-адекватен отговор на необходимостта от непрекъсната адаптация и усъвършенстване на способностите, с които разполагат. Постигането на националните интереси и поетите ангажименти като съюзник в НАТО и партньор в ЕС изискват нарастване на способностите на българските въоръжени сили.

Република България ще продължи да изгражда модерни и ефективни въоръжени сили при спазване принципите на оперативна съвместимост, използваемост, експедиционност,

модулност и функционалност, като развива професионално подготвени сили, достатъчно гъвкави да изпълняват задачи в целия спектър от възложените им мисии.

Въоръжените сили на Република България ще продължат да изпълняват своите мисии и задачи за осъществяване на националната политика за сигурност и утвърждаване на страната като член на ООН, НАТО, ЕС и ОССЕ и като отговорен партньор в международната демократична общност.

Република България ще продължи активното си участие в Европейската политика за сигурност и отбрана в процеса на вземане на решения и изграждане на военните способности на ЕС, както и в съвместната работа в Европейската агенция за отбрана.

По група **“Полиция, вътрешен ред и сигурност”** са включени средства за издръжката на Министерство на вътрешните работи, Национална разузнавателна служба, Национална служба за охрана и Държавна агенция „Национална сигурност”.

Основните задачи в сферата на опазването на вътрешния ред и сигурността на страната през 2011 г. са свързани с:

- предотвратяване на посегателствата срещу конституционно установения ред и предотвратяване и разкриване на тежки престъпления;
- спазването на основните човешки права и свободи в съответствие с международните и европейски стандарти;
- реализиране на мероприятия срещу организираната престъпност и противодействие на престъпления, съпътстващи трансформациите на собствеността във всички отрасли на икономиката;
- защита на националната сигурност от действия, насочени срещу националните интереси, от страна на чужди специални служби, организации и лица;
- предотвратяване и разкриване на нарушения, свързани с митническите режими и функционирането на фискалната система, ефективно противодействие на прането на пари и незаконната търговия с оръжия, стоки и технологии с възможна двойна употреба;
- разкриване и пресичане на опити за изграждане на терористични структури и осъществяване на терористични актове от международни терористични организации на територията на Република България;
- борба с трансграничната организирана престъпност, рисковата миграция, опитите за нерегламентиран достъп до класифицирана информация на Европейския съюз и НАТО;
- оказване съдействие на държавните и местни органи и на населението в случаи на екологични катастрофи, природни бедствия, аварии или терористични актове;
- контраразузнавателно противодействие на разузнавателните заплахи, международния тероризъм и незаконното производство, съхраняване и разпространение на наркотични вещества и прекурсори.

Изпълнението на приоритетите от отговорните институции в областта на защитата на националната сигурност и опазването на вътрешния ред изискват ефективно използване на ресурсите с оглед развитието на сили, способни да реагират на съвременните предизвикателства на средата за сигурност в реално време и повишаването на административния и институционален капацитет, за да се гарантира ефективното изпълнение на законовите им задължения и ефективното партньорство и взаимодействие със службите на страните от ЕС и НАТО.

В група **“Съдебна власт”** са предвидени средства за финансовото осигуряване на дейностите на органите на съдебната власт и на структури към Министерството на

правосъдието, второстепенни разпоредители с бюджетни кредити: Главна дирекция "Охрана", Агенцията по вписванията и Националното бюро за правна помощ.

По бюджета на съдебната власт предвидените средства са за осъществяване на дейността на съдебните институции, издръжка на магистратите и съдебните служители, възнагражденията за съдебни защитници, съдебни експертизи, вещи лица и съдебни заседатели. В частта за капиталови разходи са предвидени 2 450,0 хил. лв. за придобиване, стопанисване и управление на движимите вещи на органите на съдебната власт.

За Министерството на правосъдие в тази група са предвидени средства за:

- подобряване на материалните условия за дейността на органите на съдебната власт;
- осигуряване на условия за сигурност на съдебния процес;
- осигуряването на сграден фонд, извършването на основни ремонти на сгради на органите на съдебната власт, както и придобиването на нови сгради ще способства за създаването на по-добра работна среда, ще повиши качеството и бързината на предоставяните услуги и като цяло това е един от спомагателните подходи за постигане на реформа в съдебната система;
- осигуряване на висока степен на сигурност и опазване на обществения ред в съдебните сгради;
- опазване здравето и живота на магистрати и свидетели; оказване на своевременно съдействие на органите на съдебната власт при призоваване, принудително довеждане и конвоиране;
- осигуряване защита на правата и законовите интереси на гражданите, като се гарантира равен достъп на лицата до правосъдие чрез осигуряване и предоставяне на ефективна правна помощ.

В група "Администрация на затворите" са предвидени средства за финансово осигуряване на основните дейности и задачи, възложени със Закона за изпълнение на наказанията на Главна дирекция "Изпълнение на наказанията" към Министерство на правосъдието, както и средства за развитие на пробационната дейност в изпълнение на Наказателния кодекс.

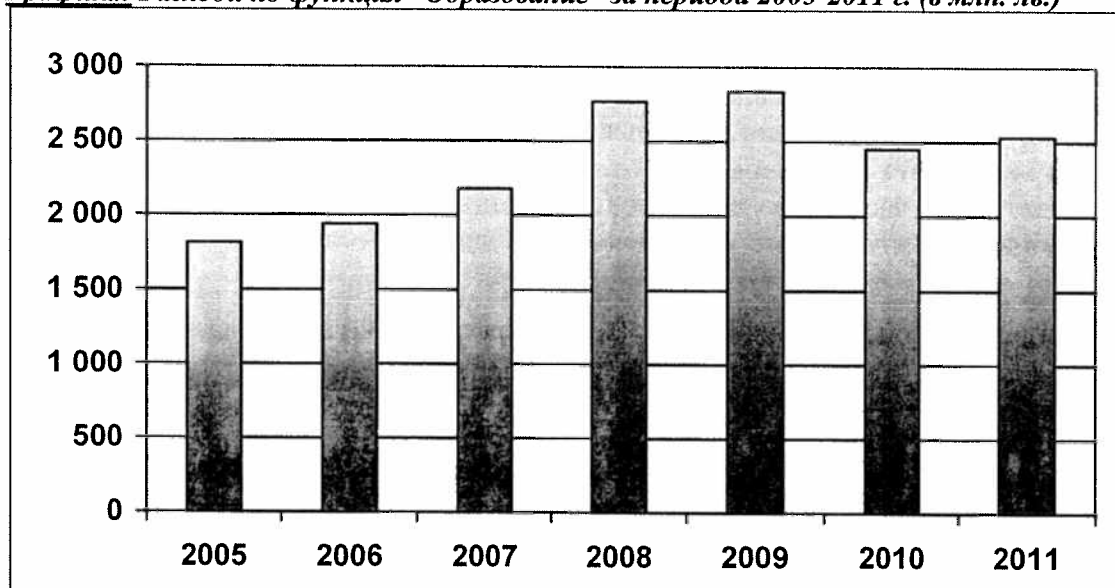
Общият размер на разходите в тази група за 2011 г. се запазва на нивото на 2010 г. В средствата за издръжка приоритетно значение имат разходите за храна, горива и медикаменти за лишените от свобода в затворите и задържаните в следствените арести.

В група "Защита на населението, управление и дейности при кризи, стихийни бедствия и аварии" са предвидени средства за финансовото осигуряване на дейностите по отбранително-мобилизационната подготовка в изпълнение на Закона за отбраната и въоръжените сили.

ОБРАЗОВАНИЕ

3.3% от БВП разходи за функция „Образование” За 2011 г. разходите по функцията са предвидени в размер на 2 535.4 млн. лв., или 9.4% от общо разходите.

Графика: Разходи по функция "Образование" за периода 2005-2011 г. (в млн. лв.)



Средствата планирани за 2011 г. по функция "Образование" са предназначени за финансиране на следните програми и дейности по съставни бюджети:

- осигуряване на учебния процес в държавните професионални и специалните училища към Министерството на образованието, младежта и науката, Министерството на земеделието и храните, Министерството на културата и Министерството на физическото възпитание и спорта;
- подобряване на материално-техническата база в държавните училища и обслужващи звена;
- управление, оценка, контрол и лицензиране на дейности в системата на образованието, осъществявани от регионалните инспекторати по образование, Националната агенция за оценяване и акредитация и Националната агенция по професионално образование и обучение;
- повишаване качеството на обучение в средното образование – развитие на система за външно оценяване и др.;
- повишаване на обхвата и улесняване на равния достъп до средното образование чрез комплекс от инструменти – поетапно обхващане на 5-годишните деца в предучилищната подготовка, въвеждане на целодневна форма на обучение в първи клас, ученически стипендии, осигуряване на превоз до средищните и приемащи училища, безплатни учебници и учебни помагала, ученически общежития, специални мерки за образователна интеграция и реинтеграция на деца и ученици от семейства в неблагоприятно социално положение и др.
- осигуряване на обучението в държавните висши училища за средно-приравнен брой учащи;
- подпомагане на равния достъп до висше образование чрез система от студентски стипендии, студентски общежития и столове и кредитиране на студенти и докторанти;
- обучение на курсанти и офицери във висшите военни училища и Военната академия "Г.С.Раковски";
- обучение на курсанти и служители в Академията на Министерството на вътрешните работи;

- професионална квалификация и обучение на заети и безработни лица по програми на Министерството на труда и социалната политика.

В областта на средното образование в делегираните от държавата дейности, финансирани чрез общинските бюджети, за 2011 г. са планирани да бъдат финансирани следните основни програми и дейности:

- осигуряване на учебния и възпитателния процес в общинските училища и детските градини по стандартите, които формират делегираните бюджети на училищата и разходите за възнаграждения в детските градини и в обслужващите звена. Те осигуряват и обучението на учениците в общинските училища, подготовката и възпитанието на децата в детските градини и в подготвителните групи, финансирането на ученически общежитие и стипендиите на учениците в общинските училища;
- повишаване на обхвата и улесняване на равния достъп до средното образование се реализира чрез финансиране на разходите за стипендии, за целодневна организация на обучение за учениците от I клас, за пътуващите ученици до средищни училища, за подпомагане на храненето на децата от подготвителните групи в детските градини и на учениците до IV клас и за извънкласни и извънучилищни дейности.

В централния бюджет за 2011 г. са предвидени и средства в размер на 23 200 хил. лв. за безплатен превоз на учениците до 16 годишна възраст за междуселищните пътувания от местоживеенето до средишните училища и обратно.

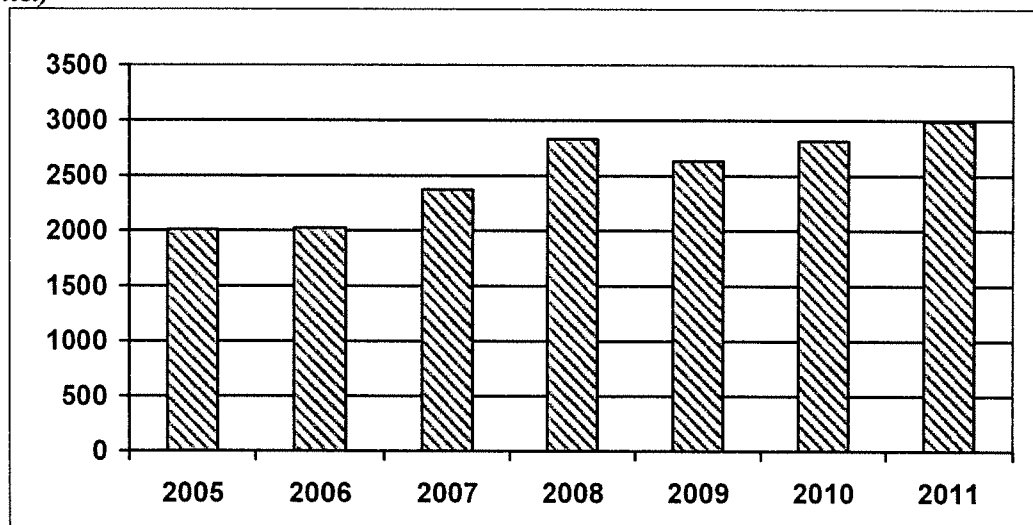
ЗДРАВЕОПАЗВАНЕ

3.9% от БВП разходи за функция „Здравеопазване“

Разходите за здравеопазване по проектобюджета за 2011 г. са съобразени с държавната политика в областта на здравеопазването, както и с хода на реформата в сектора.

За 2011 г. разходите по функция "Здравеопазване" са предвидени да бъдат в размер на 2 992.0 млн. лв., или 11.1% от общо разходите.

Графика: Разходи по функция "Здравеопазване" за периода 2005-2011 г. (в млн. лв.)



В проекта на бюджета за 2011 г. са предвидени 661 356.9 хил. лв. разходи по бюджетите на министерствата и ведомствата за финансиране на основните системи на общественото здравеопазване и някои специфични дейности, осъществявани от лечебните и здравни заведения към Министерството на здравеопазването, Министерството на транспорта, информационните технологии и съобщенията, Министерството на отбраната, Министерството на вътрешните работи, Министерския съвет и Министерството на физическото възпитание и спорта.

Разпределението на общите разходи за здравеопазване по министерства и ведомства е следното:

- Министерство на здравеопазването - 563 727.4 хил. лв.;
- Министерски съвет - 12 180.1 хил. лв.;
- Министерство на отбраната - 66 761.0 хил. лв.;
- Министерство на вътрешните работи - 13 795.0 хил. лв.;
- Министерство на транспорта, информационните технологии и съобщенията - 4 713.4 хил. лв.;
- Министерство на физическото възпитание и спорта - 180.0 хил. лв.

Чрез бюджета на Министерството на здравеопазването ще се финансират дейностите, свързани с общественото здравеопазване, спешната помощ, стационарна психиатрична помощ, ще се осигуряват скъпоструващи животоспасяващи и животоподдържащи медикаменти и консумативи, ще се финансират национални здравни програми, свързани с лечение и профилактика на социално-значими заболявания. Предвиден е и трансфер в размер на 17 500 хил. лв. по бюджета на НЗОК за осъществяване на акушерска помощ, в съответствие с чл. 82, ал. 1, т. 2. от Закона за здравето и за заплащане на потребителска такса, в изпълнение на чл. 37, ал. 5 от Закона за здравното осигуряване.

Ангажиментите на държавата са по отношение финансирането на определени дейности в лечебните заведения за болнична помощ, които са държавна отговорност – хемодиализата, трансфузионна хематология, лечение на болни от ХИВ/СПИН, трансплантация на тъкани, органи и клетки и др. За тази цел по проекта на бюджет на Министерството на здравеопазването за 2011 г. са предвидени субсидии за осъществяване на болнична помощ в размер на 80 000 хил. лв.

Предвидени са инвестиционни разходи по проекта на бюджет на Министерството на здравеопазването в размер на 21 500.0 хил. лв., които основно ще бъдат насочени за закупуване на медицинска апаратура.

В проект 2011 г. са предвидени следните параметри на **самостоятелния бюджет на Националната здравноосигурителна каса** - общо 2 633 729.6 хил. лв. приходи и трансфери за здравно осигуряване и 1 956 208.0 хил. лв. разходи (2 086 342.0 хил. лв. с резерва), от които 1 906 856.4 хил. лв. са разходи за здравноосигурителни плащания.

Разпределението на разходите за здравноосигурителни плащания е следното:

- първична извънболнична медицинска помощ – 157 000.0 хил. лв.;
- специализирана извънболнична помощ - 154 000.0 хил. лв.;
- дентална помощ – 91 000.0 хил. лв.;
- медико-диагностични дейности – 61 000 хил. лв.;
- лекарства - 347 000.0 хил. лв.;
- болнична помощ – 1 063 856.4 хил. лв., вкл. 4 500.0 хил. лв. за акушерска помощ;
- други - 33 000.0 хил. лв., вкл. 13 000.0 хил. лв. за потребителска такса.

С бюджетната прогноза за 2011 г. във функция “Здравеопазване” за делегираните от държавата дейности са предвидени средства в общ размер от 183.8 млн. лв., в т.ч. за текущи разходи 181.3 млн. лв. и за капиталови разходи 2.6 млн. лв. Предвидените средства за текущи разходи са в повече спрямо ЗДБРБ за 2010 г. със 7.1 млн. лв.

Средствата за детско и ученическо здравеопазване са в размер на 94.0 млн. лв., или повече спрямо ЗДБРБ за 2010 г. с 5.2 млн. лв. Увеличението е в резултат на увеличения брой деца в детските градини, в яслениите групи към ОДЗ, в детските ясли и детските кухни.

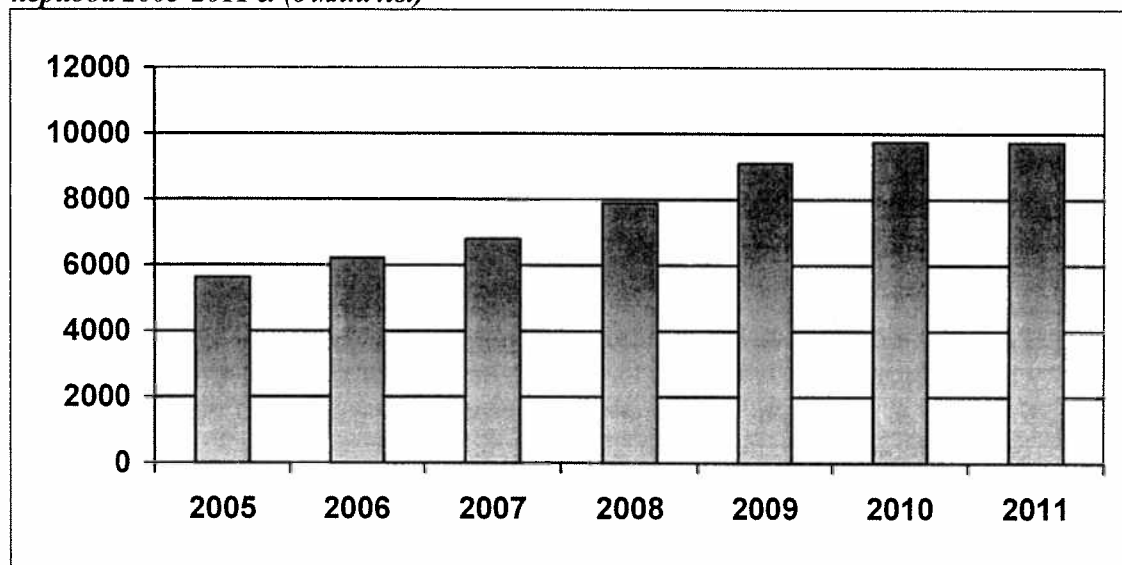
Средствата за осъществяване на болнична помощ в различните видове диспансери (преобразувани в специализирани центрове съгласно § 70 от ПЗР на Закона за изменение и допълнение на Закона за лечебните заведения) са в размер на 87.3 млн. лв., което е с 1.9 млн. лв. в повече от ЗДБРБ за 2010 г. Увеличението е от ръста на преминалите болни през диспансерите за психични заболявания (преобразувани съгласно § 70 от ПЗР на Закона за изменение и допълнение на Закона за лечебните заведения).

СОЦИАЛНО ОСИГУРЯВАНЕ, ПОДПОМАГАНЕ И ГРИЖИ

12.6% от БВП разходи за функция „Социално осигуряване, подпомагане и грижи”

През 2011 г. социалният сектор възлиза на 9 736.7 млн. лв. и остава с най-голям дял в общите разходи, като достига 36.1% от тях.

Графика: Разходи по функция “Социално осигуряване, подпомагане и грижи” за периода 2005-2011 г. (в млн. лв.)



В група „Пенсии” се включват пенсиите, изплащани от бюджета на държавното обществено осигуряване и пенсиите, изплащани от Учителския пенсионен фонд, а така също и дължимите за изплащането на пенсиите пощенска такса и ДДС върху нея.

От началото на 2011 г. се предвижда да се въведат редица мерки за финансово укрепване на пенсионната система - в контекста на застаряването на населението и увеличаването на очакваната продължителност на живот се предвижда да бъдат въведени по-строги критерии за достъп до пенсия; ограничаване на ранното пенсиониране, прецизиране реда

за освидетелстване на „трудова инвалидност“ и др. През 2011 г. не се предвижда осъвременяване на пенсиите по т.нар. „Швейцарско правило“.

Максималният размер на пенсиите се запазва в размер на 700.00 лв. месечно през 2011 г. (като следствие от запазването на максималния осигурителен доход).

В резултат от горните допускания разходите за пенсии по бюджета на ДОО за 2011 г. достигат 7 032.0 млн. лв. или намаляват с 55.9 млн. лв. спрямо заложените в закона за 2010 г. (базата е намалена с планираните разходи през 2010 г. за увеличение на т.нар. „вдовишки добавки“ и добавките за старост) и се увеличават с около 50 млн. лв. спрямо очаквания разход за пенсии през 2010 г.

За 2011 г. по бюджета на Учителския пенсионен фонд (УПФ) са предвидени 17 203.3 хил. лв. за изплащане на добавки към пенсиите и пенсии за предсрочно пенсиониране, както и пощенска такса и ДДС върху тях. Тези разходи са свързани с осигуряване на предсрочно пенсиониране на педагогическия персонал от предучилищното, началното, основното и средното образование.

В група **“Социални помощи и обезщетения”** се включват помощите и плащанията към гражданите на основание Закона за социално подпомагане, Закона за интеграция на хората с увреждания, Кодекса за социално осигуряване, Закона за семейни помощи за деца.

По проектобюджета на Министерство на труда и социалната политика за 2011 г. общо са планирани 784 727.0 хил. лв., в това число:

- Помощи по Закона за социално подпомагане и правилника за неговото прилагане – планираните средства са в размер на 54 279.2 хил. лв.;
- Целеви помощи за отопление по Закона за социално подпомагане и правилника за неговото прилагане – 87 417.0 хил. лв.;
- Целеви средства за диагностика и лечение в лечебни заведения за болнична помощ на български граждани, които нямат доход и/или лично имущество, което да им осигурява лично участие в здравноосигурителния процес – 2 500 хил. лв.;
- Помощи, изплащани по Закона за интеграция на хората с увреждания - планираните разходи са в размер на 154 230.8 хил. лв.;
- За реализация на мерки и програми по Закона за закрила на детето са предвидени 7 400.0 хил. лв.;
- Разходите по Закона за семейни помощи за деца са в размер на 478 900.0 хил. лв. и са планирани при запазване на дохода на член от семейството по чл. 4 от ЗСПД на 350 лв. и запазване на месечните помощи за дете до завършване на средно образование, но не повече от 20-годишна възраст на 35 лв.

По бюджета на Министерския съвет са планирани 11 130 хил. лв.

За 2011 г. по бюджета на държавното обществено осигуряване са предвидени общо 1 070 911.8 хил. лв. за обезщетения и помощи по Кодекса за социално осигуряване. Разходите за 2011 г. за краткосрочни обезщетения са разработени при следните основни параметри:

- изплащане на обезщетенията за временна неработоспособност - първите три дни 70 на сто за сметка на осигурителя;
- установяване на максималния размер на обезщетенията за безработица на ниво 60 на сто от осигурителния доход на лицето преди загубата на работа и увеличаване на минималния дневен размер на обезщетението от 6 лв. на 7,20 лв.;

- намаляване срока за изплащане на паричните обезщетения за временна неработоспособност след прекратяване на осигуряването – от 75 дни на 30 дни;
- запазване на срока на изплащане на паричните обезщетения за бременност и раждане - 410 дни;
- запазване на размера на обезщетението за отглеждане на малко дете от една до две годишна възраст - 240 лв.

По бюджета на фонд “Гарантирани вземания на работници и служители” (ФГВРС) са планирани разходи в размер на 1 395.8 хил. лв. за изплащане на начислените и неизплатените гарантирани вземания на работниците и служителите при несъстоятелност на работодателя и дължимите осигурителни вноски върху тях.

В група “Програми, дейности и служби по социалното осигуряване, подпомагане и заетостта” се включват разходи за финансиране на издръжката на Агенцията по заетостта, администрацията на НОИ, Агенцията за социално подпомагане, Държавна агенция за закрила на детето, Изпълнителна агенция „Главна инспекция по труда”, Фонд „Условия на труд”, Национален институт за помирение и арбитраж, Фонд „Социално подпомагане”, Агенцията за хората с увреждания и Дома на ветераните на културата.

В тази група се включват и разходи по бюджета на Министерството на труда и социалната политика в размер на 152 662.2 хил. лв.

По централния бюджет са заложили разходи за усвояване на заем от Световната банка за реализирането на проект „Социално включване”, както и разходи за погашения и лихви по проект “Реформа за подпомагане на децата”, проект “Социални инвестиции и насърчаване на заетостта”, проект „Фонд за регионални инициативи”.

За реализацията на активните мерки на пазара на труда са осигурени средства в размер общо на 73 000 хил. лв., с които се осигурява политиката по намаляване на безработицата, съхраняване и поддържане на работната сила.

В тази група се включват и разходите по самостоятелните бюджети на:

- държавното обществено осигуряване – 82 703.9 хил. лв.;
- Учителския пенсионен фонд – 21.0 хил. лв. за издръжка на фонда;
- държавните висши училища – 508.6 хил. лв.;
- Фонд “Гарантирани вземания на работниците и служителите” – 523.6 хил. лв.

Разходите по бюджета на ДОО са свързани с осигуряване на издръжка, материална база и средства за заплати, осигурителни вноски и капиталови разходи за системата на Националния осигурителен институт.

Разходите по бюджета на Фонд “Гарантирани вземания на работниците и служителите” са насочени за осигурителни вноски върху изплащаните от фонда обезщетения на работниците и служителите при несъстоятелност на работодателя и издръжка.

С бюджетната прогноза за 2011 г. във функция „Социално осигуряване, подпомагане и грижи” за делегираните от държавата дейности са предвидени общо средства в размер на 161.6 млн. лв., от които за текущи разходи 159.9 млн. лв. и капиталови разходи в размер на 1.7 млн. лв.

Във връзка с приетата Национална стратегия „Визия за деинституционализация на децата в Република България”, която очертава политическия ангажимент за реформа в системата на грижа за децата и семействата и е насочена основно към замяна на системата от класически институции от интернатен тип с мрежа от услуги в общността се извършиха по предложение на Министерство на труда и социалната политика

компенсираны промени в бюджетните взаимоотношения на общини с централния бюджет.

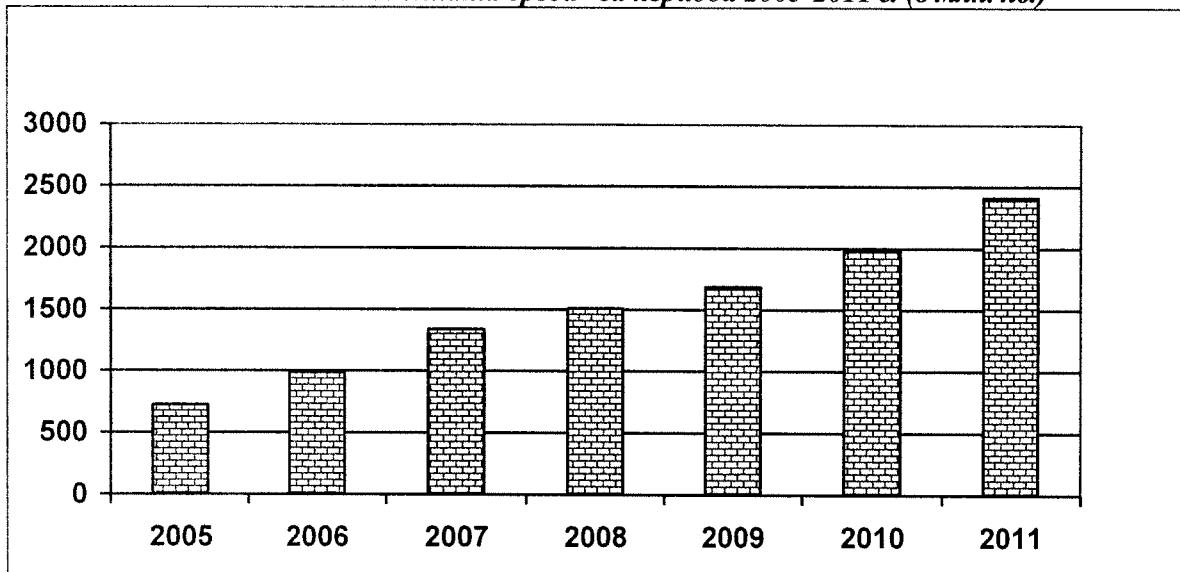
В съответствие с реформирането и закриването на специализираните институции за предоставянето на социални услуги за деца с бюджетната прогноза за 2011 г. в сферата на социалните услуги предстои да се разкрият нови места за социални услуги, предоставяни в общността, а именно: в Дневен център за деца с увреждания, Център за обществена подкрепа, Защитени жилища, Център за настаняване от семеен тип, Наблюдавани жилища и Преходни жилища.

**ЖИЛИЩНО СТРОИТЕЛСТВО, БЛАГОУСТРОЙСТВО,
КОМУНАЛНО СТОПАНСТВО И ОПАЗВАНЕ НА ОКОЛНАТА
СРЕДА**

3.1% от БВП разходи за функция „Жилищно строителство, благоустройство, комунално стопанство и опазване на околната среда”

Публичните разходи за жилищно строителство, благоустройство, комунално стопанство и за опазване на околната среда за 2011 г. са 2 412.0 млн. лв., или 8.9% от общите разходи, като спрямо 2010 г. отбелязват увеличение с 430.3 млн. лв.

Графика: Разходи по функция “Жилищно строителство, благоустройство, комунално стопанство и опазване на околната среда” за периода 2005-2011 г. (в млн. лв.)



С разчетените средства в група “Жилищно строителство, благоустройство, комунално стопанство” ще се извършват разходи от министерствата по изпълнение на управленската програма на правителството.

За МРРБ са разчетени средства в размер на 24 314.4 хил. лв. По бюджета на Министерския съвет са разчетени средства в размер на 247.9 хил. лв. за Националния компенсационен жилищен фонд.

В групата за 2011 г. по централния бюджет са разчетени общо разходи по държавно инвестиционни заеми, администрирани чрез бюджета на МРРБ, в размер на 3 911.6 хил. лв. за проект „Развитие на общинската инфраструктура”.

По бюджетите на общините капиталовите разходи за 2011 г. за група „Жилищно строителство, благоустройство и комунално стопанство” са в размер на 327.6 млн. лв. и са насочени за благоустройствени мероприятия на населени места, включително за водоснабдяване и канализация и асфалтиране на улици.

С разчетените средства в група „Опазване на околната среда” ще се извършват разходи основно от Министерство на околната среда и водите. За МРРБ за 2011 г. са разчетени средства в размер на 1 208.0 хил. лв. за финансиране на дейности по програма „Противодействие на свлачищните, ерозионните и абразионни процеси”, като чрез програмата се осъществяват мерки за ограничаване на свлачищата, ерозионните и абразионни процеси.

В групата за 2011 г. по централния бюджет са разчетени общо разходи по държавно инвестиционни заеми в размер на 10 790.7 хил. лв., в т.ч. за следните проекти:

- проект „България” - БРСЕ;
- проект „Техническа инфраструктура 2010-2013 г. – KFW.

В тази група са включени и разходите на Предприятието за управление на дейностите по опазване на околната среда, които през 2011 г. са в размер на 49 452.0 хил. лв., в т. ч. 44 902.0 хил. лева капиталови разходи (трансфери към общините и бюджетните структури). Разчетените средства за капиталови разходи са насочени за изграждането на малки водоснабдителни обекти; пречиствателни станции за отпадни води, канализационни мрежи и довеждащи колектори и корекции на речни корита и дерета; депа за твърди битови отпадъци; сепариращи съоръжения за разделяне на отпадъците и системи за рециклирането им; подмяна на съоръжения за екологично гориво и енергоспестяващи технологии; ремонтни работи по обезопасяването на складове за негодни за употреба пестициди, събирането и опаковането им; проекти за биологично разнообразие и екотуризъм; информационна и образователна дейност по опазване на околната среда.

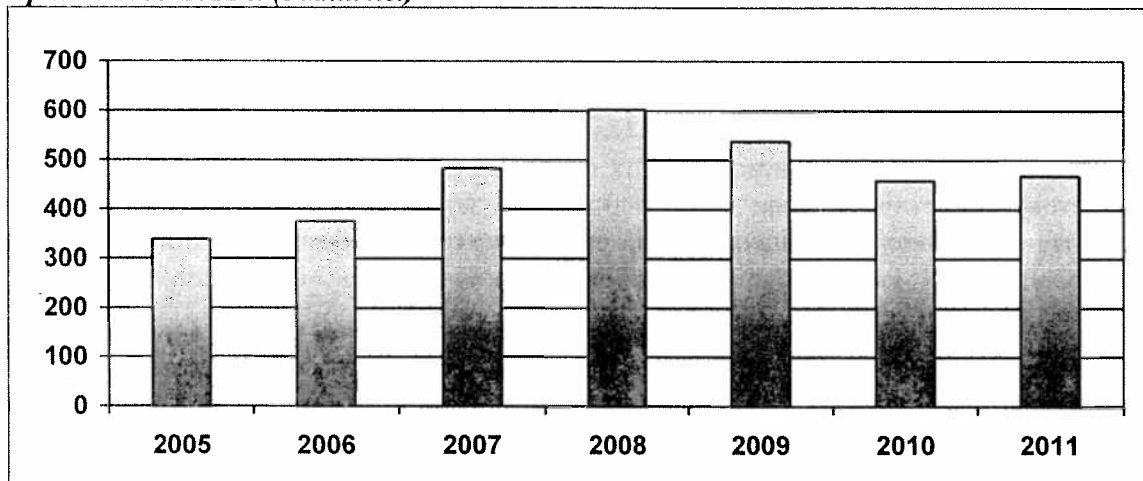
Капиталовите разходи на общините за 2011 г. за група „Опазване на околната среда” са в размер на 116.4 млн. лв., от които 96.4 млн. лв. са насочени за дейност „Чистота” за закупуване на контейнери за смет и сметосъбираща техника, дейност „Озеленяване” и дейност „Други дейности по опазване на околната среда”. Осигурена е целева субсидия за капиталови разходи в размер на 20.0 млн. лв. за финансиране строителството на екологични обекти, свързани с модернизирането и изграждането на инфраструктура за третиране на отпадъците, в съответствие с европейските изисквания и стандарти и продължаване изграждането на градски пречиствателни станции за отпадъчни води и довеждащи канализационни колектори.

ПОЧИВНО ДЕЛО, КУЛТУРА, РЕЛИГИОЗНИ ДЕЙНОСТИ

0.6% от БВП разходи за функция „Почивно дело, култура, религиозни дейности”

За тази функция по консолидираната фискална програма за 2011 г. са разчетени средства в размер на 468.1 млн. лв., или 1.7% от общо разходите, като тук се включват дейностите по почивно дело, физическа култура и спорт, култура и за религиозно дело.

Графика: Разходи по функция "Почивно дело, култура и религиозни дейности" за периода 2005-2011 г. (в млн. лв.)



В група „Почивно дело” през 2011 г. се предвиждат средства, необходими за функционирането на почивните бази и осигуряване на условия за социален отдих на заетите в отделните системи.

Средствата в група „Физическа култура и спорт” са предназначени за обезпечаване на разходи за спортни дейности и проекти по провежданите политики в областта на физическото възпитание и спорта, за реализиране на дейности по програми за олимпийска подготовка и за развитие на спорта за високи постижения, за финансиране на спортни проекти и дейности по целеви програми, за развитие на спорта за учаци и спорта в свободното време.

С разчетените в проектобюджета за 2011 г. текущи разходи в размер на 26 883.8 хил. лв. на Министерството на физическото възпитание и спорта се осигуряват условия за:

- финансиране на дейности по програма за олимпийска подготовка/подготовка на спортисти и участието им в състезания от международния спортен календар за успешно представяне на квалификации за олимпийски игри;
- финансиране на дейности по програма за развитие на спорта за високи постижения;
- подпомагане организирането и провеждането на европейски и световни първенства, на които домакин е Република България;
- стимулиране и награждаване на български спортисти за постигнати призови класирания на световни и европейски първенства и олимпийски игри и на аналогични първенства и игри за хора с увреждания;
- подпомагане реализирането на дейности и проекти по целеви програми за развитие на спорта за учаци и спорта в свободното време;
- финансиране на тренировъчна и състезателна дейност в спортни училища;
- развитие на детско-юношеския спорт и подпомагане на талантливи деца и юноши с възможности за спортно развитие;
- финансиране на целеви спортни програми за хора с увреждания;
- осъществяване на медицински и допинг контрол.

За група „Култура” в КФП за 2011 г. са предвидени общо разходи в размер на 368 101.4 хил. лв. Средствата за култура по бюджетите на министерствата и ведомствата, без самостоятелните бюджети на БНР, БНТ и БАН за 2011 г. са 79 468.3 хил. лв., в т. ч. 4 920.0 хил. лв. капиталови разходи.

Разчетените по бюджета на Министерството на културата средства са в размер на 68 749.9 хил. лв. С тези средства министерството ще реализира основна част от дейността си в областта на опазване на културното наследство и подпомагане създаването и разпространението на изкуство и на културни продукти и услуги, както и политиката по популяризиране на културни продукти и ценности. Някои от основните програми, за които са разчетени средства са: опазване на недвижимото и движимото културно наследство, театралното, музикално и танцовото изкуство, филмовото изкуство, подпомагане развитието на българската култура и изкуство, българския книжен сектор, библиотеки и читалища, популяризирането на културните продукти и ценности, поддръжка на материално-техническата база на културните институти.

По бюджета на Министерството на образованието, младежта и науката за издръжка дейността на музей на образованието са предвидени 91.3 хил. лв.

По бюджета на Министерския съвет за издръжка дейностите по опазване и съхраняване на архивния фонд към Главно управление на архивите при МС са разчетени 7 000.0 хил. лв.

По бюджета на Министерството на външните работи за издръжката на дейността на държавен културен институт планираните средства възлизат на 192.1 хил. лв.

По бюджета на Министерство на отбраната са предвидени 3 435.0 хил. лв. за дейността на военно-историческия музей, дейността на ансамбъла на Българската армия и военния телевизионен канал.

В консолидираната програма за 2011 г. по бюджетите на БАН, БНТ и БНР са предвидени средства за:

- финансиране дейността на археологическия институт с музей при БАН в размер на 600.3 хил. лв.;
- финансиране дейността на Българско национално радио и Българска национална телевизия в изпълнение на издадените съгласно Закона за радиото и телевизията програмни лицензии за създаване и разпространение на национални и регионални радио и телевизионни програми в размер на 120 871.8 хил. лв., в т.ч.:
 - за подготовката, създаването и разпространението на радиопрограми – 51 106.3 хил. лв., в т. ч. за дълготрайни материални активи за БНР по чл. 70, ал. 4, т. 2 от Закона за радиото и телевизията – 5 918.7 хил. лв.;
 - за подготовката, създаването и разпространението на телевизионна програма - 69 765.5 хил. лв. за предоставяне за разпространение на политическа, икономическа, културна, научна, образователна и друга социално значима информация, в т. ч. за капиталови разходи за БНТ - 15 343.6 хил. лв., от които за дълготрайни материални активи по чл. 70, ал. 4, т. 2 от Закона за радиото и телевизията – 8 100.0 хил. лв.

За делегираните от държавата дейности по група „Култура” за 2011 г. са предвидени общо средства в размер на 65.1 млн. лв. Средствата за текущи разходи са в размер на 63.4 млн. лв. С тези средства се осигурява провеждането на националната политика в областта на културата на територията на общините във връзка с опазване на културно-историческото наследство, развитие на библиотечното дело и подпомагане дейността на читалищата. Капиталовите разходи са в размер на 1.7 млн. лв.

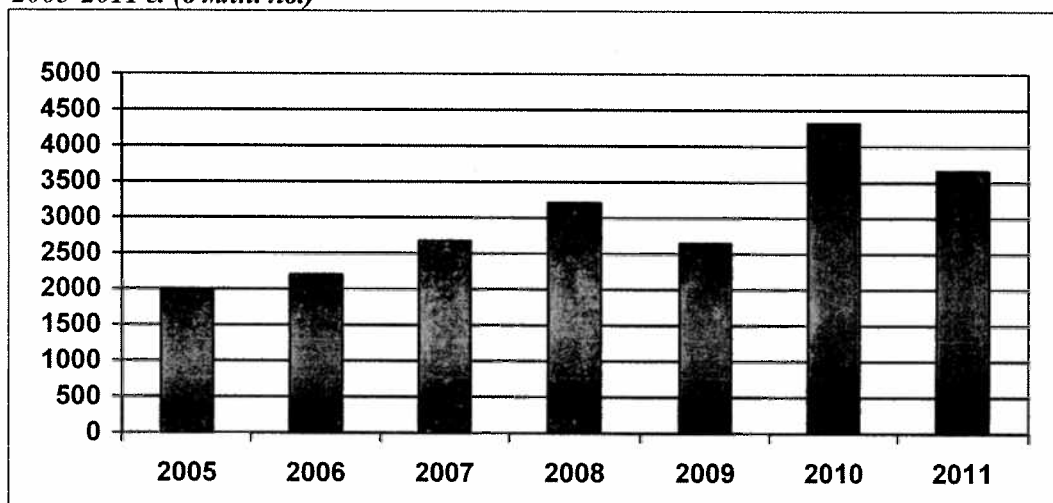
За 2011 г. в група “Религиозно дело” по бюджета на Министерския съвет е разчетена субсидия в размер на 3 000.0 хил. лв. за подпомагане на регистрираните вероизповедания в Република България.

ИКОНОМИЧЕСКИ ДЕЙНОСТИ И УСЛУГИ

4.7% от БВП разходи за функция „Икономически дейности и услуги“

За 2011 г. средствата по консолидираната фискална програма за функцията са в размер на 3 656.6 млн. лв., или 13.5% от общо разходите. Тук са включени средствата за селско стопанство, горско стопанство, лов и риболов; минно дело, горива и енергия; транспорт и съобщения; промишленост и строителство, за туризъм и за други дейности по икономиката.

Графика: Разходи по функция “Икономически дейности и услуги” за периода 2005-2011 г. (в млн. лв.)



Предвидените средства по група **“Минно дело, горива и енергия”** са предназначени за осъществяване на дейностите по извеждане на ядрени съоръжения от експлоатация, осъществяване на дейностите по безопасно съхранение на ядрени отпадъци, извършване на експертизи и обследвания на енергийни потребители, разработване на мерки за намаляване на енергийното потребление в индустрията, осъществяване на дейности и програми за енергийна ефективност, техническа ликвидация и рекултивация на стари геолого-проучвателни изработки в страната.

За осъществяване изпълнението на програмите за реструктуриране и ликвидация на неефективните производствени мощности в миннодобивната промишленост са предвидени средства в размер на 10 000 хил. лв.

За технически ликвидация и рекултивация на стари геолого-проучвателни изработки в страната са предвидени средства в размер на 88.2 хил. лв. за капиталови разходи.

За издръжка и реализиране на задачите на Агенцията по енергийна ефективност, фонд “Извеждане на ядрени съоръжения от експлоатация” и фонд “Радиоактивни отпадъци” към Министерство на икономиката, енергетиката и туризма са предвидените средства в размер на 21 597.3 хил. лв., от които 17 966.3 хил. лв. за покриване на текущи разходи и 3 631.0 хил. лв. капиталови разходи. За покриване на разходите, свързани с дейността на двата фонда, за 2011 г. са предвидени 16 126.2 хил. лв. и са предназначени за изпълнението на ангажиментите на държавата:

- по финансиране и контрол върху дейностите по управление на радиоактивни отпадъци (РАО) – манипулиране, предварителна обработка, преработка,

кондициониране, съхраняване или погребването им, вкл. извеждане от експлоатация на съоръжения за управление на РАО;

- по финансиране и контрол върху дейностите по извеждане от експлоатация на ядрените съоръжения на АЕЦ „Козлодуй” и разходите по съхраняването и погребването на РАО, получени в резултат от извеждането.

В група **“Селско стопанство, горско стопанство, лов и риболов”** за 2011 г. са предвидени средства за осигуряване на нормалното функциониране на дейностите, които се занимават със селско и горско стопанство, рибарство и аквакултури.

В тази група се включват разходите, свързани с опазване на храните, провеждане борбата със заразни и паразитни болести по животните и растенията, за закупуване на ваксини и диагностикуми; за покупка на противогорадови ракети; за охрана и възпроизводство на горите; за издръжка на горската и ловна стража с оглед опазване на горите и дивеча; за опазване, възстановяване и подобряване на почвеното плодородие и екологичните функции на почвената покривка; за развитието на лозаровинарския сектор в страната съгласно изискванията на ЕС; за опазване селекцията в животновъдството с оглед подобряване породата им; за контрол на зърното и фуража; за опазване и възпроизводство на рибата и аквакултурите, опазване и обогатяване на рибните ресурси в страната; за изпитване, изследване и сертифициране на земеделската и горска техника; за сортоизпитване, сертифициране и контрол на посевния и посадъчен материал; опазване на страната от проникването и разпространяването на вредители по растенията и растителните продукти; за опазване на националните обекти.

В група **“Транспорт и съобщения”** за 2011 г. са предвидени средства за финансово осигуряване на правителствената политика в областта на транспорта и съобщенията, а именно: за подобряване на транспортната инфраструктура, за доизграждане на ефективна транспортна система; за постигането на високо ниво на безопасност и екологосъобразност във всички видове транспорт; за осигуряване на подходящо равновесие между интересите на всички участници на пазара на електронните съобщителни услуги и на пощенските услуги; за развитие и промяна на начина на работа на администрацията за осъществяване на прехода от традиционни към електронни услуги и др.

През 2011 г. в група **“Транспорт и съобщения”** са разчетени общо разходи в размер на 183 792.6 хил. лв. за държавни инвестиционни заеми, които се администрират чрез бюджета на Министерството на регионалното развитие и благоустройството, Агенция „Пътна инфраструктура” - Рехабилитация и реконструкция на пътищата от републиканската пътна мрежа II и III клас и Транзитни пътища V.

С предвидените средства по групата са осигурени разходи за развитието на базисната транспортна инфраструктура, подобряване на качеството на предлаганите транспортни услуги, намаляване на негативното влияние на различните видове транспорт върху околната среда, осигуряване на високо ниво на безопасност и сигурност в различните видове транспорт, осигуряването на подходящо равновесие между интересите на всички участници на пазара на електронните съобщителни услуги и на пощенските услуги в следствие на процесите по хармонизация с европейската регулаторна рамка, осигуряването на постоянна актуализация на нормативната и технологична рамка, в която оперира администрацията по отношение на електронната съобщителна инфраструктура, както и промяна на начина на работа на администрацията за осъществяване на прехода от традиционни към електронни услуги и др.

През 2011 г. в група **“Транспорт и съобщения”** са разчетени общо разходи в размер на 131 366.2 хил. лв. за държавни инвестиционни заеми, които се администрират чрез бюджета на Министерството на транспорта, информационните технологии и съобщенията - Реконструкция и електрификация на ж.п. линия Пловдив – Свиленград,

Дунав мост II и Строителство на терминал за обработка на контейнери в пристанище Бургас и пристанище Варна-Изток.

С предвидените средства по група “Транспорт и съобщения” се обезпечават дейностите на Специалната куриерска служба, на Национална система за мониторинг на радиочестотния спектър; промяна на Националния номерационен план и др.

Необходимостта от субсидиране на железопътния пътнически превозвач произтича от обществения характер на железопътния транспорт като цяло и социалната ориентация на по-голяма част от предоставяните от него пътнически услуги. Държавното подпомагане под формата на субсидии и компенсация се отпуска за компенсиране на финансовата неизгодност, в резултат на изпълнението на задължението за извършване на обществена услуга от „общ икономически интерес”, при прилагането на тарифни цени под нивото на разходите за пътническата превозна дейност.

Държавата участва във финансирането на дейностите по изграждането, поддържането, развитието и експлоатацията на железопътната инфраструктура. При определяне на необходимите средства за финансиране за 2011 г. е следван подход, аналогичен на този за железопътните превози, съобразен с променената структура на инфраструктурните такси, събирани от управителя на железопътната инфраструктура.

За делегираните от държавата дейности на общините за 2011 г. по група „Транспорт и съобщения” са предвидени средства за текущи разходи в размер на 1.2 млн. лв., които осигуряват издръжката на фериботен комплекс Белослав.

За основен ремонт и изграждане на общински пътища, както и за продължаване разширението на Софийското метро, са предвидени 113.4 млн. лв.

С предвидените средства за дейностите по група “Промисленост и строителство” се осигурява извършването на дейностите, насочени към насърчаване създаването и развитието на микро, малки и средни предприятия.

С предвидените средства за дейностите по група “Туризъм” през 2011 г. се осигурява изпълнението на дейностите в областта на националната туристическа реклама и за повишаване на конкурентноспособността на сектора.

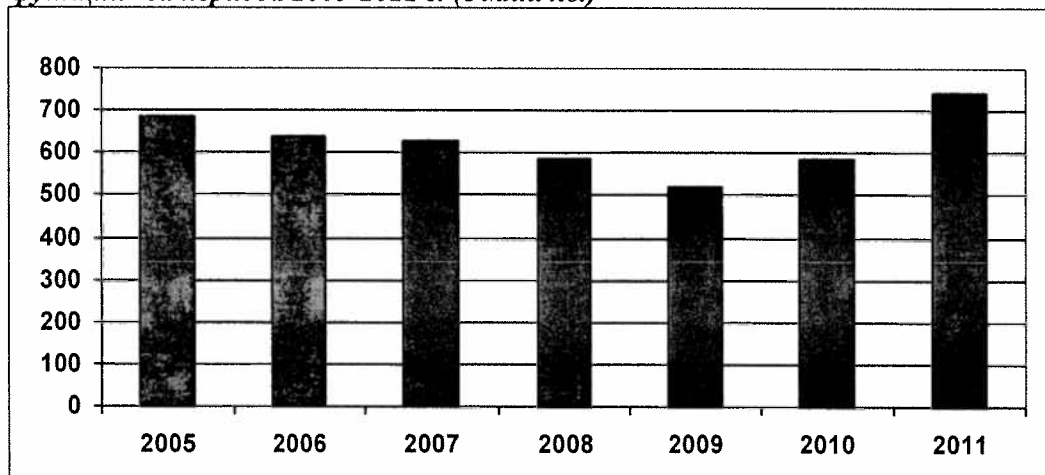
С предвидените средства за дейностите по група “Други дейности по икономиката” се обезпечават и изпълнението на дейностите по осъществяване на процеса на приватизация и следприватизационен контрол през 2011 г.

**РАЗХОДИ НЕКЛАСИФИЦИРАНИ В ДРУГИТЕ
ФУНКЦИИ (БЕЗ РАЗПРЕДЕЛЕНИЯ ПО ДРУГИТЕ
ФУНКЦИИ РЕЗЕРВ)**

***1.0% от БВП разходи,
некласифицирани в
другите функции (без
разпределения по
другите функции
резерв)***

За 2011 г. разходите по тази функция са предвидени в размер на 742.1 млн. лв., или 2.7% от общо разходите.

Графика: Разходи по функция "Разходи, неклассифицирани в другите функции" за периода 2005-2011 г. (в млн. лв.)



* В програмата за 2010 г. и 2011 г. е включен и резерва за стихийни бедствия, който в отчетните години (2005-2009 г.) е разпределен в съответните функции в зависимост от естеството на разходите.

Средствата за лихви, планирани за 2011 г. в тази функция, са в размер на 661.1 млн. лв., а за предотвратяване, овладяване и преодоляване на последиците от бедствия са разчетени 81.0 млн. лв.

б. Управление на дълга и финансиране

Държавен дълг

Предвижда се максималният размер на държавния дълг към края на 2011 г. да не надвишава 14.3 млрд. лв. или 18.6% от БВП

Към 31 юли 2010 г. номиналният размер на държавния дълг е на обща стойност 9 637.5 млн. лева, в т.ч. външен дълг 6 571.7 млн. лева и вътрешен дълг 3 065.9 млн. лева. В структурно отношение външният дълг заема 68.2%, а вътрешният - 31.8%. Съотношението държавен дълг/БВП към същия период възлиза на 14.2%, като в сравнение с отчета за 2009 г. намалява с 0.1 процентни пункта. В номинално изражение държавният дълг нараства с 193.8 млн. лева в сравнение с отчетената стойност в края на м. декември 2009 г. Нарастването е в резултат основно на валутно курсова разлика, както и на нарастването на вътрешния дълг в резултат на новоемитирани ДЦК.

Към 31 юли 2010 г. външният държавен дълг бележи ръст от 137.4 млн. лева спрямо края на 2009 г. За същия период съотношението към БВП остава на нивата около 9.7%, толкова бе и в края на миналата година. Към края на 2010 г. се очаква стойността на външния държавен дълг да възлезе на около 6.9 млрд. лева, а съотношението външен дълг/БВП да бъде в рамките около 10.0%.

Във валутната структура на външния държавен дълг в края на 2010 г. се очаква запазване на доминиращия дял на дълга в евро, който по отчет към юли 2010 г. възлиза на 69.5%. Делът на дълга в щатски долари за същия период е 26.0%, а в други валути - 4.5%.

В лихвената структура на външния дълг към края на юли 2010 г. относителният дял на дълга с плаващи лихви намалява до 29.5% в сравнение с 30.8% в края на 2009 г., а този с фиксирани лихви се увеличи и достигна до 70.5%. Промяната се дължи основно на

полученото външно финансиране от Европейската инвестиционна банка на стойност 48.9 млн. лв. с фиксиран лихвен купон и на регулярно извършените амортизационни плащания на дълг с плаващ лихвен процент. Нарастването на относителния дял на дълга с фиксирани лихвени проценти в лихвената структура на външния дълг води до намаляване на лихвения риск и улесняване на прогнозируемостта на лихвените разходи за бюджета.

Влияние върху плащанията по външния дълг до края на 2010 г. и през 2011 г. ще оказват както промените на нивата на лихвени проценти, курса на щатския долар и японската йена спрямо еврото, така и размерът на външния дълг, който е в тясна връзка и взаимна зависимост с усвояванията по вече договорени държавни инвестиционни заеми и по нови заеми за подпомагане на правителството при изпълнението на важни инфраструктурни проекти.

Към края на 2010 г. се очаква номиналният размер на вътрешния държавен дълг да нарасне като достигне нивото от около 4.1 млрд. лв., а относителният дял на вътрешния дълг спрямо БВП да регистрира леко повишение.

Емисионната политика на Министерството на финансите през 2010 г. е съобразена както с мерките за постигане устойчивост на икономиката и основните фискални параметри, заложи в Закона за държавния бюджет на Република България за 2010 г., така и със стратегическата цел за управление на държавния дълг за периода 2009-2011 г., насочена към осигуряване на необходимите източници за финансиране на държавния бюджет и рефинансиране на дълга в обръщение, на минимално възможна цена и оптимална степен на риск.

Твърдо заявената позиция на правителството за запазване на валутния борд в страната и ясно изразените намерения за присъединяване към Валутния механизъм II, съпроводени от усилия за стриктно спазване на Маастрихтските критерии, предопределят нарастващото значение на емисионната политика като един от основните инструменти за управление на държавния дълг и за подкрепа на провежданата фискална политика. В условията на действащ паричен съвет и глобална икономическа криза усилията на правителството да управлява суверенните си задължения по най-добрия възможен начин е ключово условие за обезпечаване достъпа до пазарно финансиране и повишаване доверието на капиталовия пазар в страната.

При горните ограничения емисионната политика е своеобразна форма и по-тясно проявление на цялостната фискална политика, която е натоварена до голяма степен с отговорността за поддържане на макроикономическата стабилност в страната при стриктно съблюдаване на баланса между целите и ограниченията. Паралелно с това, емисионната политика кореспондира пряко и поддържа, а в случай на необходимост и подпомага, ликвидността във финансовата система. Усилията са концентрирани към използване на целия възможен инструментариум за насърчаване развитието на вътрешния пазар на ДЦК, съпровождано от стремеж за максимално възможно изглаждане на операциите по вливане и изтегляне на ликвидност чрез падежи и емисии на ДЦК в контекста на превенция от възможна волатилност и фрагментация на пазара. Инвестиционният клас рейтинг на страната и макроикономическите ѝ фундаменти обезпечават възможностите ѝ за свободно пазарно-ориентирано финансиране както на местния, така и на международните капиталови пазари.

Към 31 август 2010 г. финансирането на бюджета чрез нови емисии ДЦК възлиза на обща номинална стойност от 755.8 млн. лв. На пазара е предложена емисия ДЦК, деноминирана в евро с матуритет две години и шест месеца, която е отваряна три пъти от началото на годината в общ обем 237.7 млн. лв. Министерство на финансите преотвори 5-годишната емисия средносрочни ДЦК от 2009 г. (с остатъчен матуритет 4 години) в размер на 130.0 млн. лв. Също така бяха пуснати в обращение 7-годишни ДЦК с номинал 100.0 млн. лв., както и дългосрочна емисия със срочност 10 г. и 6 м. и

пласирано количество за периода - 288.1 млн. лв. Реализираната на аукционите доходност кореспондира със засиления инвеститорски интерес и състоянието на местните и международните финансови пазари през периода.

Средната продължителност на емисиите в обращение, изчислена на база матуритетна структура на дълга, емитиран за финансиране на бюджета, достига 8.4 години. Във валутната композиция на вътрешния дълг продължава да доминира левовият компонент, чийто дял към края на м. юли 2010 г. възлиза на 80.6%. Дяловете на ДЦК в щатски долари и в евро достигнаха съответно 4.4% и 15.0%. Тази структура до голяма степен елиминира ефектите от пазарната промяна в нивата на другите валути и е насочена към поддържане дела на дълга, деноминиран в евро и в национална валута в обеми над 75%. Лихвената структура на вътрешния дълг се характеризира със запазване нивото на дела на задълженията с фиксирани лихвени проценти към 31 юли 2010 г. спрямо края на 2009 г. в границите на 90.7%.

Провежданата през тази година емисионна политика с основен акцент развитие на местния пазар на ДЦК ще продължи да бъде от приоритетно значение за дълговата политика и през следващата година. През 2011 г. се предвижда брутно финансиране на вътрешния дългов пазар в размер на около 800 млн. лв., като намеренията са за продължаване на наложилата се практика на предлагане на ДЦК със стандартизиран матуритет от 3, 5 и 10 години, както и преотваряне на дългосрочната емисия в евро. В този смисъл, освен възможността за емитиране на ДЦК на международните капиталови пазари, през останалия период от действащата Стратегия за управление на държавния дълг 2009-2011 с подчертан приоритет ще бъде стимулирано развитието на ефективен и ликвиден вътрешен пазар, като характеристиките (обем, матуритет, лихвени условия и др.) на новоемитираните ДЦК ще се определят в зависимост от текущата пазарна конюнктура.

През 2011 г. обемите на планираните емисии ценни книжа на местния пазар ще бъдат реализирани с цел утвърждаване на стабилен и ликвиден вътрешен пазар, при отчитане интересите на държавата. Регулярното емитиране на нов дълг с фиксирани купони има за цел да привлече по-широка инвеститорска база и е важна предпоставка за увеличаване на относителния дял на дълга, деноминиран в лева и евро.

Увеличаването на вътрешния дълг през 2011 г. ще отчита от една страна актуалната макроикономическата обстановка в страната и от друга - състоянието, динамиката и перспективите на развитие на местния и международните финансови пазари. Рисковете, свързани с обслужването на вътрешния дълг, ще бъдат минимизирани, предвид доминиращия дял на емисиите на ДЦК, деноминирани в лева и плащанията по емисии с фиксирани лихвени купони. Този подход ще доведе и до минимизиране на влиянието на флукуациите на международните лихви и валутните курсове върху плащанията по ДЦК, емитирани във връзка със структурната реформа.

Лихвени разходи

През 2011 г. се предвижда слабо покачване на лихвените разходи по държавния дълг в абсолютна стойност в резултат от увеличаване размера на дълга и възходящо движение на лихвените проценти.

Разходите за лихви по външни заеми се предвижда да бъдат около 500 млн. лв. Основната част от тях ще бъдат по държавни заеми, а около 68 млн. лв. - по държавни инвестиционни заеми /в т.ч. ДИЗ, администрирани по бюджетите на министерствата – 53 млн. лв. и ДИЗ с краен бенефициент търговско дружество – 15 млн. лв./.

През 2011 г. разходите по вътрешния дълг се очаква да бъдат около 165 млн. лв.

Отчитайки структурата на дълга, следва да се има предвид чувствителността на лихвените плащания към промяната в международните лихвени нива и съотношението долар/евро и японска йена/евро, тъй като 23.1% от задълженията са обвързани с променливи лихвени проценти, което прави тази част от плащанията зависима от тяхното движение. Промените на валутните курсове също оказват влияние върху размера на разходите, поради факта, че 19.1% от държавния дълг е в щатски долари, а в други валути само 3.1% от него.

Финансиране

Външното финансиране по централния бюджет през 2011 г. се очаква да бъде положително в размер на около 1 200 млн. евро. Предвидени са усвоявания по Кредитното споразумение за структурен програмен заем България - съфинансиране на фондовете на ЕС 2007-2013 г., между Република България и Европейската инвестиционна банка през 2011 г., възлизащи на около 200 млн. евро и емисия на ДЦК на международните капиталови пазари с номинал около 1 млрд. евро. Усвояванията по държавни инвестиционни заеми /ДИЗ/, администрирани по бюджетите на министерствата, надвишават значително размера на регулярно извършваните погашения в съответствие с договорените амортизационни схеми. В резултат на това се очаква нетното външно финансиране по тях да бъде положително и да достигне размер от около 150 млн. лв. За ДИЗ с краен бенефициент търговско дружество се очаква положително нетно външно финансиране в размер на около 107 млн. лв.

През 2011 г. се очаква да бъде реализирано положително нетно финансиране по централния бюджет от операции с държавни ценни книжа в размер на около 322 млн. лв. Предвижда се да бъдат емитирани държавни ценни книжа с номинална стойност около 800 млн. лв.

Съгласно разработената прогноза на очакваните приватизационни продажби и съответстващите им договорени плащания през 2011 г. са планирани 40 броя приватизационни продажби на стойност 450 млн. лв. Основната част от постъпленията се очакват от финализирането на приватизационните сделки на пакети от акции/дялове от търговските дружества: "Булгартабак-Холдинг" АД, миноритарните пакети от акции от капитала на електроразпределителните дружества, „Монтажи“ ЕАД, "Слънчев бряг" АД и др.

7. Оценка на устойчивостта на публичните финанси и фискалните рискове

Потенциален растеж и отклонение от потенциалния БВП

Отклонението от потенциалния БВП за 2009 г. е отрицателно в размер на 2.6% и показва изстиване на българската икономика. Последното твърдение е подкрепено от допълнителни индикатори, като рязко намаляване на инфлация, увеличаване на безработицата, съответно ограничаване на растеж на работните заплати, както и бързо свиване на дефицита по текущата сметка.

През 2010 г. в резултат на ефектите от икономическата и финансова криза върху икономиката на България се очаква потенциалният икономически растеж да се забави до 3.1%. Основните фактори за това намаление са очакванията за спад в инвестициите, вследствие на което се забавя съществено темпът на растеж на капитала в икономиката. От страна на производствените фактори най-голям принос към потенциалния растеж се очаква от страна на общата факторна производителност (1.6 процентни пункта), следван

от капитала (1.1 процентни пункта) и потенциалната заетост (около 0.4 процентни пункта). В резултат на забавяне на инвестиционната активност през 2009 г. и 2010 г. се очаква потенциалният растеж да достигне минималните си стойности през 2011 г. В останалите години на разглеждания период, с излизане на България от икономическата криза, се очаква нарастване и на потенциалния растеж. Това ще дойде както по линия на акумулиране на капитал в икономиката, така и на увеличаване на общата факторна производителност.

При така прогнозираното развитие на икономиката се очаква отклонението от потенциалния БВП през 2010 г. да достигне отрицателна стойност от -4.9%. Макар и през останалите години на разглеждания период да се очаква да протичат активни процеси на възстановяване на българската икономика, те няма да са достатъчни, за да компенсират рязкото охлаждане, отклонението от потенциалния БВП ще намалява, но ще остане отрицателно.

<i>Таблица: Стойности на потенциалния растеж и на отклонението от потенциалния БВП</i>			<i>Таблица: Приноси към потенциалния растеж (процентни пункта)</i>			
Година	Потенциален растеж, %	Отклонение от потенциалния БВП, %	Година	Труд	Капитал	ОФП
2009	3.4	-2.6	2009	0.4	1.3	1.6
2010	3.1	-4.9	2010	0.4	1.1	1.6
2011	3.0	-4.4	2011	0.2	1.1	1.7
2012	3.1	-2.9	2012	0.1	1.3	1.8
2013	3.3	-1.1	2013	0.1	1.4	1.9

Цикличност на фискалната политика

В условията на икономическа криза фискалната политика в страната има антицикличен характер през 2010 г. Това се дължи на продължилия спад на икономиката под потенциала за този период, съпроводен с разхлабване на фискалната позиция с цел стимулиране на икономическата дейност. През 2011 г. и 2012 г. икономиката ще се приближи към потенциала, но ще остане на ниво под оптималното (-4.37% за 2011 г. и -2.92% за 2012 г.). В този период се предвижда затягане на бюджетната политика с цел запазване на макроикономическата стабилност, гарантиране на устойчивостта на фискалната позиция и посрещане на предизвикателствата пред публичните финанси в резултат на застаряването на населението. Дефицитът по текущата сметка на платежния баланс, както и необходимостта да се поддържа доверието на инвеститорите във фискалната стабилност на страната, налагат преследването на по-консервативни бюджетни цели. В този смисъл, затягащият характер на фискалната политика през 2011 г. и 2012 г. представлява разумен компромис с изискванията на Пакта за стабилност и растеж. През 2013 г. фискалната политика отново ще има по-скоро антицикличен характер, свързан с леко разхлабване на бюджетната позиция.

Не се предвиждат еднократни или временни мерки с ефект върху бюджетния баланс за плановия период.

Графика: Цикличност на фискалната позиция



Устойчивост на публичните финанси

Оптимизиране структурата на разходите и повишаване тяхната ефективност

Устойчивостта на фискалната позиция се свързва със способността на бюджета да се финансира, като същевременно намалява държавният дълг. Дългосрочната устойчивост на фискалната позиция се влияе значително от настоящите нива на бюджетния баланс и държавния дълг, както и от предвижданото им изменение, вследствие на застаряването на населението. Процесът на застаряване носи значителен риск за публичните финанси, тъй като той ще окаже сериозен натиск в посока увеличаване на бюджетните разходи за пенсии и здравеопазване.

Общоприетият от ЕК подход за оценка на устойчивостта на фискалната позиция е т.нар. индикатор S2, който може да се интерпретира като разликата между текущата (прогнозната) фискална позиция за всяка година напред в бъдещето и тази позиция, която отговаря на условието за устойчивост за неопределен период напред в бъдещето. Той се състои от два компонента – текуща бюджетна позиция и оценка за дисконтираната настояща стойност на ефекта от застаряването на населението в дългосрочен план. Положителна стойност на индикатора съответно означава необходимост от фискална консолидация или структурни реформи, които да намалят тежестта на застаряването върху публичните финанси. Обратното, отрицателна стойност предполага, че началната бюджетна позиция е достатъчно силна да осигури устойчивостта на фискалната политика дори и предвид риска от застаряването на населението.

<i>Програмен сценарий (% от БВП)</i>	
Начална бюджетна позиция 2009 г.	0.48%
Ефект от застаряването на населението	1.32%
<i>S1</i>	<i>-1.08</i>
<i>S2</i>	<i>1.81%</i>

Конкретно за България стойността на индикатора е положителна, което показва, че сегашната фискална позиция не е достатъчно стабилна. Разбивката на индикатора по компоненти показва, че устойчивостта на публичните финанси се влияе негативно най-вече от ефекта от застаряването на населението, който достига 1.32% от БВП. Основна част от този ефект се дължи на нарасналите разходи за пенсии, които се увеличават по-бързо от нарастването на БВП. От друга страна, демографските процеси имат положителен ефект върху разходите за образование, които намаляват, но този спад е повече неутрализиран от нарастване на разходите за здравеопазване в дългосрочен период. От това следва, че за да се запази устойчивостта на бюджетната позиция, е необходимо затягане на фискалната политика през следващите 2 години, въпреки че икономиката ще остане под потенциалното си равнище на производство.

Процесът на застаряване на населението е сериозно предизвикателство за запазване устойчивостта на публичните финанси и прави необходимо и спешно предприемането на реформи в пенсионната система, подобряване на качеството на публичните разходи в системата на здравеопазването и образованието, както и поддържането на консервативна политика по отношение на бюджетния баланс. Реформите, вкл. повишаване на коефициента на икономическа активност и съответно намаляване на дългосрочната безработица, ще позволят поемането на тежестта от застаряващото население в бъдеще, без да се застраши стабилността на публичните финанси.

Правителствените усилия са насочени към подобряването както на разходната, така и на приходната страна на бюджета. Те целят оптимизиране на структурата на разходите и повишаване на тяхната ефективност, както и повишаване събираемостта на задълженията към държавата при запазване в основни линии на съществуващата структура на приходите.

Набелязаните от правителството мерки за постигане целите на бюджетната и фискалната политика в средносрочен план включват извършване на периодичен преглед на ефективността и целесъобразността на правителствените програми, приемане на нова нормативна уредба за планиране и управление на публичните финанси, утвърждаване ролята на програмното и ориентирано към резултатите бюджетирание и провеждане на консервативна политика по отношение поемането на нови правителствени дългове, при запазване на готовността за бързо реагиране в случай на рискове за финансовата стабилност на страната.

Фискални рискове

Консервативна средносрочна макроикономическа прогноза

Международната икономика започна да се възстановява от финансовата и икономическа криза. Този процес и неговата продължителност, обаче, остават несигурни и остават като риск за българската икономика, а оттам и за публичните финанси.

От друга страна, средносрочната макроикономическа прогноза на Министерство на финансите е по-скоро консервативна и съответно, основните рискове пред изпълнението на бюджета в средносрочен план са по-скоро свързани със:

- изместване на структурата на икономическия растеж към по-висок принос на нетния износ и индикациите за по-ниска данъчна събираемост;
- застаряване на населението, водещо до натиск върху пенсионната система;
- повторно влошаване на външната среда поради изтичането на срока на действие на фискалните и монетарни стимули, което да подтисне възстановяването на българската икономика.

Касовото изпълнение по консолидираната фискална програма регистрира дефицит от 1.23 млрд. лв. за първите седем месеца на 2010 г., което е резултат от по-ниските данъчни приходи, съпроводени от нарастващи разходи в резултат на разчистване на стари задължения. Това съответно наложи ревизирането на бюджетните планове за годината в посока допускане на умерен бюджетен дефицит. От приходната страна трудно може да се очаква голям принос за необходимата корекция предвид решението за неувеличаване на данъчната тежест, което налага мерки за сериозно съкращаване на бюджетните разходи. От своя страна, тези мерки се отразяват негативно на възстановяването на икономиката и съответно, довеждат до по-нисък ръст на бюджетните приходи.

Освен бавното възстановяване на икономиката, риск за бюджета представляват и очакванията, че то ще бъде движено главно от износа. В предишните години вътрешното търсене представляваше основен двигател на икономическия растеж, което беше благоприятно за бюджета, създавайки висока данъчна база. Обратното, икономически растеж, генериран от износ, би създал условия за по-нисък растеж на данъчните приходи в сравнение с растежа на БВП, тъй като износет не е облагаем. Като цяло рисковете за изпълнението на приходната страна на бюджета в средносрочен план съществуват, въпреки консервативното планиране. Допълнително е възможно да се проявят и рисковете, свързани с разходната част на бюджета, предвид натиска, който икономическият спад и слабото възстановяване ще окажат върху разходите за социални помощи и помощи за безработица. Известна несигурност има и във връзка с данъчната събираемост, която се влоши от началото на икономическата криза през 2009 г., като този процес изглежда продължава и до средата на 2010 г.

В дългосрочен план се прогнозира значително влошаване на демографската структура на населението, което представлява съществен риск за фискалната политика. Увеличаването на дела на възрастните хора се очаква да доведе до забележим натиск в дългосрочен план върху бюджетните разходи за пенсии и здравеопазване. Този процес е сериозно предизвикателство за запазване устойчивостта на публичните финанси и прави необходимо предприемането на реформи в пенсионната система, подобряване на качеството на публичните разходи в системата на здравеопазването и образованието, както и поддържането на консервативна политика по отношение на бюджетния баланс. Тези реформи ще позволят поемането на тежестта от застаряващото население в бъдеще, без да се застраши стабилността на публичните финанси.

V. УПРАВЛЕНИЕ НА ЕВРОПЕЙСКИТЕ ФОНДОВЕ И ПРОГРАМИ

Отражение на финансовите взаимоотношения с ЕС върху бюджета

Положителен ефект върху икономиката и бюджета от усвояването на средствата от фондовете на ЕС

Основните приоритети на националния бюджет за 2011 г. са даване на предимство на секторите, стимулиращи икономическия растеж, които намират значителна финансова подкрепа и от Оперативните програми, съфинансирани от Структурните и Кохезионния фондове 2007–2013 на Европейския съюз, както и от други фондове и програми на

ЕС.

Постигането на оптимален положителен ефект върху икономиката и бюджета от усвояването на средствата от фондовете на ЕС е стратегически приоритет в рамките на общата фискална политика на правителството както в конкретния период, така и в дългосрочен план. Спазва се принципът за допълняемост на финансовите средства, предоставени от бюджета на ЕС – приоритетните цели се реализират с национални ресурси, които се допълват със средства от фондовете на ЕС, без последните да заместват националните средства – държавен бюджет, бюджети на местните власти и др.

Предприсъединителни програми

Очаквания за подобряване усвояването на средствата по предприсъединителните програми в заключителните им етапи

Предприсъединителните програми ФАР, САПАРД и Кохезионен фонд Регламент 1164/94 (програма ИСПА) и временната финансова подкрепа, предвидена в Акта за присъединяване – Преходният финансов инструмент (ПФИ) и Инструментът за улесняване на бюджетните парични потоци и за подпомагане изпълнението на Шенгенското споразумение – са предназначени да помогнат на България в социално-икономическата реформа и в подготовката за усвояването на средствата от Структурните и Кохезионния фондове (СКФ) на ЕС.

По програма САПАРД изплащането на субсидии към крайни бенефициенти приключи на 31.12.2009 г. с изтичането на валидността на Годишното финансово споразумение (ГФС) 2006. През 2011 г. предстои балансовото приключване по програмата между България и Европейската комисия (ЕК).

През 2011 г. програма ИСПА (Кохезионен фонд Регламент 1164/94) остава основен приоритет за страната предвид важните за обществото инфраструктурни проекти в областта на транспорта и околната среда. Имайки предвид, че периодът за изпълнение на част от проектите може да бъде удължен до края на 2011/2012 г., се очаква и подобро усвояване на средствата по тази програма.

Програма ФАР и ПФИ са в заключителен етап от своето изпълнение. В такъв етап е и Инструментът Шенген, за който през 2011 г. ще стартира процедурата по приключване на сметките.

Структурни фондове и Кохезионен фонд - Оперативни програми

Предприети мерки за ускоряване процеса на разплащане с бенефициентите и осигуряване на по-голяма гъвкавост на Управляващите органи

Основен приоритет през 2011 г. е усвояването и ефективното разходване на средствата от ЕС при гарантиране на максимална прозрачност и публичност на процеса на договаряне и ефективни механизми за контрол върху разходването на средствата.

През настоящата година се предприемат конкретни мерки за ускоряване процеса на разплащане с бенефициентите и осигуряване на по-голяма гъвкавост на Управляващите органи

по отношение извършването на плащания със съответната ясна управленска отговорност.

От значение за постигане на поставените цели е и осъществяването на адекватно стратегическо планиране на обявленията за откриване на процедурите за предоставяне на безвъзмездна финансова помощ.

В резултат на предприетите мерки и натрупания опит се очаква през 2011 г. обемът на плащанията по Оперативните програми, съфинансирани от Структурните и Кохезионния фонд на ЕС, както авансови, така и междинни, да бъде увеличен в сравнение със стойностите за 2010 г.

Реализирането на общественозначими инфраструктурни проекти в областта на транспорта и околната среда е сред основните приоритети на правителството

Този приоритет получава значителна финансова подкрепа по оперативни програми „Транспорт” и „Околна среда”, по които се изпълняват проекти с голям мащаб, свързани с изграждане на транспортна система чрез развитие и модернизация на ключовата транспортна инфраструктура за връзки от национално, трансгранично и европейско значение и опазване и развитие на екологичната инфраструктура и подобряване, опазване и възстановяване на природната среда и биоразнообразието.

Полезните ефекти от тяхното реализиране са с дълготрайно въздействие. Реализираните проекти по тези програми имат социално-икономическо и стратегическо значение както в регионален, така и в национален план.

Постигане на високо качество на живот, доходи и социална чувствителност на обществото

ОП „Регионално развитие” 2007–2013 г. е оперативната програма с най-голям дял на ангажирания за 2011 г. финансов ресурс. Основната ѝ цел е подобряване на качеството на живот и работната среда с по-добър достъп до основните услуги и нови възможности за повишена регионална конкурентоспособност и устойчиво развитие.

В рамките на този приоритет, с цел постигане на високо качество на живот, основано на устойчиво социално-икономическо развитие, ОП „Развитие на конкурентоспособността на българската икономика”, която се прилага в Република България през периода 2007-2013 г. е насочена към подготовката на българските предприятия за Общия европейски пазар и за бързо променящите се условия на международните пазари, както и състоянието на средата, в която те функционират.

Укрепване на административния капацитет с оглед повишаване усвояемостта на средствата от ЕС и развитие на човешките ресурси с цел осигуряване на по-висока заетост, доходи и социална интеграция

Повишаване квалификацията на държавната администрация и качеството на административното обслужване и ефективното функциониране на съдебната система се подкрепя с прилагането на оперативна програма „Административен капацитет”, съфинансирана от Европейския социален фонд през периода 2007-2013 г. Тази оперативна програма е ориентирана към постигане на общи стандарти и правила за реформа на държавната администрация на всички нива – централно, областно и общинско; развитие на професионална администрация, насочена към потребностите на обществото и намаляване разходите и бюрократичните процедури в нейната дейност. Чрез програмата ще се въведат работещи механизми за вътрешен и външен контрол за по-добра отчетност и прозрачност. Тази програма адресира и реформата в съдебната система.

Развитие на човешките ресурси с цел осигуряване на по-висока заетост, доходи и социална интеграция

Оперативна програма „Развитие на човешките ресурси” през периода 2007–2013 г. е фокусирана върху инвестирането в придобиване на нови знания и умения; утвърждаване на практиката за учене през целия живот, подобряване качеството на образованието и обучението в съответствие с потребностите на пазара на труда за изграждане на икономика, основана на знанието; насърчаване на икономическата активност; повишаване ефективността на институциите на пазара на труда, социалните и здравните услуги.

В контекста на повишаване усвояемостта на средствата от ЕС в България се прилага и оперативна програма „Техническа помощ”, насочена към укрепване на необходимия капацитет и функциониране на структурите на централната и местни администрации, участващи в усвояването на СКФ, както и подобряване на информираността и осведомеността на обществото за ефективното и ефикасно използване на СКФ.

Други европейски проекти и програми

През 2011 г. се очаква да стартират първите проекти по двустранните програми за трансгранично сътрудничество по външни граници на Европейския съюз. Ролята на тези програми е от съществено значение за сближаване на хората, общностите и икономиките в граничните региони за участие.

През 2011 г. продължава изпълнението на проекти в областта на защита на околната среда, развитие на човешките ресурси, укрепване на капацитета на местните власти и техните администрации в сферата на административните и публични услуги, здравеопазване и грижа за децата, опазване на европейското културно наследство, подкрепени по линията на Финансовия механизъм на Европейското икономическо пространство.

По линия на Рамково споразумение с Конфедерация Швейцария относно изпълнение на програмата за сътрудничество между България и Швейцария през 2011 г. Република България ще има възможност да получи финансова подкрепа в областта на сигурността, стабилност и подкрепа за реформите, околна среда и инфраструктура, насърчаване на частния сектор и развитие на човешките ресурси и социални дейности.

В бюджета е предвидено национално съфинансиране за Норвежката програма за сътрудничество за икономически растеж и устойчиво развитие, Финансовия механизъм на Европейското икономическо пространство, Програмата за сътрудничество “България–Швейцария”, Програма за сътрудничество в развитието между правителството на Република България и Република Гърция и програми за транс-гранично сътрудничество. Донори по програмите са Кралство Норвегия, Исландия и Лихтенщайн, Конфедерация Швейцария, Република Гърция, ЕС. Програмите допринасят за намаляване на различията между регионите в ЕС чрез осъществяване на проекти за опазване на околната среда, възобновяеми енергийни източници, здравеопазване, културно наследство, образование, подобряване на институционалния капацитет на администрацията и неправителствения сектор, подобряване на условията за живот и междурегионалните връзки в транс-граничните райони, укрепване сигурността на външните граници на Република България.

Обща селскостопанска политика и Обща рибарска политика

Обща селскостопанска политика (ОСП) на ЕС

Целта на ОСП е да осигури приемлив стандарт на живот на фермерите, качествени храни за потребителите на разумни цени, както и да запази европейското наследство в селските райони и да спомогне за опазването на околната среда.

Основните инструменти на ОСП са директните плащания и пазарната подкрепа на земеделските производители (1-ви стълб на ОСП) и политиката за развитие на селските райони (2-ри стълб на ОСП).

Първи стълб на ОСП:

Чрез Европейския земеделски фонд за гарантиране от ЕС постъпват средства за подпомагане на земеделските производители по схеми за директни плащания и за пазарна подкрепа.

По схемата за единно плащане на площ (СЕПП) през 2011 г. се предвижда да бъдат разходвани 1 060.8 млн. лв., в т.ч. 767.4 млн. лв. за директни плащания и 293.4 млн. лв. за национални доплащания. Очаква се за директни плащания от ЕС да бъдат възстановени средства в размер на 627.8 млн. лв.

Заложени са средства и за национални доплащания по схемите за животни в размер на 53 млн. лв.

Средствата за пазарна подкрепа, предвидени за България, не са изрично посочени в Договора за присъединяване на България към ЕС, тъй като те се формират на база на конкретно реализираните през годината пазарни мерки.

В тези сектори средствата за пазарна подкрепа се отпускат в зависимост от пазарната ситуация и след решение от страна на Европейската комисия, като необходимите средства се осигуряват от националния бюджет и същите следва да се възстановят от бюджета на ЕС.

Предвидените средства за пазарни мерки през 2011 г. са в размер на 98.1 млн. лв., като се предвижда изразходваните средства да бъдат възстановени от ЕС в рамките на годината.

Втори стълб на ОСП:

От Европейския земеделски фонд за развитие на селските райони (ЕЗФРСР) се финансира развитието на селските райони.

Съгласно чл. 5 на Регламент 1290/2005 от ЕЗФРСР могат да се финансират мерките за подготовка, мониторинг, административна и техническа помощ, оценка, одит и контрол, необходими за провеждането на ОСП.

Общо предвидените средства по ПРСР за 2011 г. възлизат на 611.9 млн. лв., от които 466.9 млн. лв. европейски средства и 145.0 млн. лв. национални средства.

За финансиране на разходите за данък върху добавената стойност на общините по одобрени за подпомагане проекти по Програмата за развитие на селските райони за периода 2007-2013 г. в план-сметката на ДФ „Земеделие“ за 2011 г. са заложени 32 млн. лв.

Обща рибарска политика на Европейския съюз

Общата политика по рибарство на ЕС има за цел осигуряване устойчиво развитие на сектора чрез отговорен риболов и опазване на рибните ресурси, дългосрочно обезпечаване на пазара и преработвателната промишленост с качествена риба и рибни

продукти на приемливи за потребителите цени и осигуряване на добър стандарт на живот на лицата, заети с риболовни дейности.

През 2011 г. средствата, които страната ни предвижда да разходва за прилагане на ОРП, са в размер на 10 млн. лв., в т.ч. 2.5 млн. лв. национално съфинансиране.

Национални програми в областта на земеделието

Освен средствата, които Държавен фонд „Земеделие” в ролята си на Разплащателна агенция ще усвои по програмите на ЕЗФРСР, ЕФГЗ и ЕФР, се предвижда да се запазят функциите и финансиранятия на ДФ „Земеделие”, свързани с изпълнението на национални програми.

В тази връзка в държавния бюджет за 2011 г. са предвидени средства в размер на 30 млн. лв. за изплащане на държавни помощи.

Запазват се параметрите за предоставяне на инвестиционни кредити на земеделските производители в размер до 80 млн. лв. и на временна финансова помощ до 20 млн. лв.

По план-сметката на ДФ „Земеделие” за 2011 г. не са заложили суми за реструктуриране, тъй като за България Програмата за реструктуриране на захарната индустрия вече е приключила.

След изтичане на крайния срок за извършване на плащания с европейски средства по Програма САПАРД – 31.12.2009 г. всички евентуални плащания към бенефициенти следва да се извършват със средства от държавния бюджет.

Вноска на България в Общия бюджет на Европейския съюз

Размерът на вноската на България в общия бюджет на ЕС за 2011 г. се предвижда да е 811.5 млн. лв. Тази сума е прогнозна и е своеобразна гаранция за изплащане на националната вноска в бюджета на ЕС. Нейната условност произтича от: възможността за възникване през годината на изпълнение на допълнителни потребности и/или непредвидени ситуации, които следва да бъдат финансирани от бюджета на ЕС; периодичните актуализации на данните за ресурса на база на ДДС, за ресурса на база на БНД и корекцията на Обединеното кралство във връзка с последната налична информация с оглед постигане на пълна точност; както и следва да се има предвид, че независимо от прогнозните данни за приходите от мита и такси върху производството на захар, държавите-членки превеждат в бюджета на ЕС реално събраните суми за традиционни собствени ресурси.

VI. КАЧЕСТВО НА ПУБЛИЧНИТЕ ФИНАНСИ И НАСОКИ ЗА РЕФОРМИ

1. Оптимизиране на публичния сектор

Административната реформа започна със закриването на Министерството на държавната администрация и административната реформа и Министерството на извънредните ситуации. Впоследствие бяха закрити още 12 администрации, с което общо закритите структури към месец юли 2010 г. са 14:

1. Министерството на държавната администрация и административната реформа;
2. Министерството на извънредните ситуации;
3. Агенцията за държавни вземания;

4. Държавната агенция по туризъм;
5. Държавната агенция за информационни технологии и съобщения;
6. Държавната агенция за младежта и спорта;
7. Центърът за преводи и редакции;
8. Редакция “Нормативни актове”;
9. Социалноинвестиционният фонд;
10. Висшата атестационна комисия;
11. Агенцията за следприватизационен контрол;
12. Агенцията за приватизация;
13. Изпълнителната агенция по хидромелиорации;
14. Агенцията за икономически анализи и прогнози.

Бяха създадени и пет нови структури: Министерство на физическото възпитание и спорта; Изпълнителна агенция “Електронни съобщителни мрежи и информационни системи”; Център “Фонд за трансплантация”; Агенция за приватизация и следприватизационен контрол; “Комендантство – МО.”

Броят на административните структури в централната администрация е намалял от 115 на 106, което представлява 7.8% от общия брой на всички структури и най-ниското ниво от 2005 г. насам.

Наред със закриването на структури за периода юли 2009 г. – юли 2010 г. беше извършено и реструктуриране на следните администрации:

- Държавната агенция по горите към Министерския съвет е преобразувана в Изпълнителна агенция по горите към министъра на земеделието и храните.
- Националната агенция “Пътна инфраструктура” към Министерски съвет беше трансформирана в Агенция “Пътна инфраструктура” към министъра на регионалното развитие и благоустройството.
- Изпълнителна агенция “Социални дейности на МО” беше преобразувана в Изпълнителна агенция “Военни клубове и военно-почивно дело” към министъра на отбраната.
- Националният институт за опазване на недвижимите културни ценности беше трансформиран в Национален институт за недвижимо културно наследство.

През месец юли 2009 г. в държавната администрация са работили 94 373 служители, от които 71 676 в централната администрация.

Към 1 юли 2010 г. в администрацията работят 87 113 души, от които 63 816 са заетите в централната администрация и 23 297 в общините. За първата година от управлението числеността на централната администрация е намалена със 7 860 щатни бройки, което представлява намаление с 10.90%.

Числеността на МВР вече е публична и беше намалена с 3 000 щатни бройки: от 61 170 в системата на МВР вече работят 58 170 служители. Така само за първата година на управлението числеността в държавната администрация и МВР е намалела общо с 10 860 щатни бройки.

На 30 юни 2010 г. завърши инициативата за оптимизация на държавната администрация. Прегледът се проведе в три направления:

1. Преглед на функциите и дейностите и реструктуриране на организационните

звена чрез елиминиране на дублиращи се функции, децентрализация, аутсорсинг и реорганизация на териториалните звена на централната власт.

2. Преглед на организационните процеси и регулаторните режими, намаляване на бюрокрацията, времето и цената на услугите.
3. Преглед на ефективността и ефикасността на всяка една структура в системите на министерствата.

Одобрените от Съвета за административната реформа доклади съдържат предложения за:

- закриване на 22 структури;
- реструктуриране или преобразуване на 56 структури;
- намаляване на щатната численост в администрацията с минимум 2 500 щ. бр.

През месец юни 2010 г. Министерският съвет одобри концепцията за новия модел на заплащане в държавната администрация. Целите на новия модел на заплащане в държавната администрация са: привличане на висококвалифицирани и образовани служители, които да изпълняват ефикасно функциите на администрацията и да допринесат за постигане на нейните цели; обвързване на заплащането с постигнатите резултати; задържане на онези служители, които притежават необходимите знания и компетентност за изпълнение на функциите и добросъвестно изпълняват своите задължения.

2. Финансова децентрализация

С Решение № 454 от 02.07.2010 г. на Министерския съвет е приета Актуализирана Стратегия за децентрализация и Програма за изпълнение на Стратегията за децентрализация за периода 2010-2013 година.

Стратегията за децентрализация определя насоките за разпределение на правомощия и финансови ресурси между централното, регионалното, областното и общинското равнище на управление, целящи предоставяне на по-ефективни и качествени услуги.

Стратегията се основава на приоритетите на европейските политики за децентрализация и устойчиво и балансирано развитие на регионите и създава предпоставки за прилагане на принципите на Лисабонската стратегия в регионалната политика на България. Тя е съобразена и с Европейската харта за местното самоуправление и общеевропейския стремеж за повече демокрация и по-голямо гражданско участие.

Стратегията отразява заложените в Програмата на Правителството на европейското развитие на България ангажименти за задълбочаване на процеса на децентрализация, увеличаване на собствените приходи на общините, подобряване качеството на услугите и повишаване на стандарта на живот на гражданите.

Целта на реформата към финансова децентрализация е предоставяне на публични услуги по количество, качество и цени, съответстващи на потребностите и съобразени с възможностите на гражданите, на основата на устойчиво и дългосрочно балансиране на разходните отговорности на общините със стабилни приходоизточници и ефективен граждански контрол. За постигането на тази цел националната политика към финансова децентрализация следва да бъде подкрепена от провеждането на отговорна и ефективна политика от общините при спазване на финансова дисциплина.

Усилията на централната власт са насочени към подобряване на финансовото състояние на общините. В този аспект държавните трансфери към общините са по-прозрачни, по-обективни и предвидими. Общините насочват все повече средства за инвестиции, като по този начин се създават условия за повишаване на благосъстоянието, икономически ръст

и трудова заетост. Като цяло степента на финансовата децентрализация в България постепенно се повишава, но остава по-ниска от средната в европейските страни.

Целите на фискалната политика и през 2011 г. ще са насочени към създаването на предпоставки за ускорено и устойчиво социално-икономическо развитие. Това включва поддържането на висок икономически растеж и провеждането на ефективни публични политики. Определените с проекта на Закона за държавния бюджет на Република България за 2011 г. средства създават условия за развитие на положителни тенденции в процеса на финансовата децентрализация.

3. Финансова и бюджетна дисциплина

През последните години всички международни финансови институции отчитат постигнатия от страната напредък по отношение на провежданата фискална и бюджетна дисциплина. Потвърждение за това са не само фискалните резултати, постигнати непосредствено в годините преди настъпилата криза, но и тези от последните две години. Достатъчно е да се сравнят данните за основни фискални параметри на страните-членки на ЕС, за да се види, че България стои добре и консолидационното усилие, което следва да бъде направено, може да бъде постигнато в рамките на кратък период и с по-малки стъпки за приближаване към балансиран бюджет. Принос за това имат извършваните през годините реформи в областта на бюджета и управлението на публичните финанси, които ще продължат и през следващата година.

В проектозакона е предвидено усъвършенстване на процесите и процедурите, касаещи касовото управление на бюджета и на дълга. Успоредно с това ще продължат усилията за подобряване на качеството на правилата и процедурите във фазата на бюджетното планиране с цел повишаване ефективността на предоставяните продукти/услуги, на отговорността при поемане на ангажименти, както и при приоритизиране на разходите в рамките на одобрените от Министерския съвет фискални цели и разходни тавани по ПРБК.

За наложената фискална и бюджетна дисциплина основна роля имат прилаганите през годините фискални правила по отношение на нивата на баланса, разходите и дълга като процент от БВП. Проектобюджетът за 2011 г. е разработен при спазване на одобрените от Министерския съвет цели на фискалната политика, в т.ч. за фискална консолидация, която ще бъде постигната през разходната част на бюджета чрез залагане на целеви стойности по отношение на дефицита по КФП. По този начин правилото от предходната СФР за поддържане на балансиран национален бюджет за периода до 2013 г., в който не са включени средствата от европейските фондове и програми, се трансформира в постепенно намаляване на дефицита под 3-процентния праг на критерия за бюджетен дефицит от Пакта за стабилност и растеж на ЕС.

Що се касае до консолидираните разходи, общият им обем намалява до нива в диапазона 35-38% от БВП. Правителството спазва поетия в началото на мандата ангажимент за постигане на оптимален размер на публичните разходи с тенденция към постепенно намаляване размера на публичния сектор след осъществяване на структурни реформи и повишаване ефективността и продуктивността на администрацията. По отношение на фискалното правило за размера на дълга в стратегията за управление на държавния дълг за периода и в частност в проектобюджета за 2011 г. не се предвиждат промени.

Оценките за бюджетния дефицит на България за 2009 г. по методологията на начислена основа (Европейска система от сметки 95 /ESA95/), прилагана от Евростат и задължителна за всички страни-членки, поставиха акцент върху необходимостта от засилване на финансовата дисциплина в публичния сектор. През 2009 г. бе отчетен значителен за последните години ръст в начислените задължения по поети ангажименти, необезпечени с финансов ресурс. Те автоматично водят до увеличение на дефицита на

консолидирано ниво на начислена основа. Именно този показател е основен елемент от оценките, които ЕК изготвя за Конвергентната програма на всяка страна-членка.

В тази връзка усилията са насочени към цялостното подобряване на управлението на бюджетния ресурс в първостепенните разпоредители с бюджетни кредити в контекста на осъществяване на управленската отговорност в съответствие със заложените принципи в Закона за финансовото управление и контрол в публичния сектор.

С цел осигуряване на условия за осъществяване на контрол при поемането на ангажименти е предложена разпоредба в законопроекта за държавния бюджет за 2011 г., с която се дава възможност Министерският съвет да определя и актуализира лимити на държавните органи, министерствата и ведомствата за сключване на договори. В допълнение е предложено да бъдат утвърдени допустими максимални размери на задълженията към доставчици към края на 2011 г. на разпоредителите с бюджетни кредити с цел да се намалят рисковете от влошаване на бюджетното салдо за 2011 г., което се очаква да бъде отчетено на начислена основа в съответствие с изискванията на ESA 95.

Сериозен аспект в работата през следващата година се очаква да бъде подготовката и участието на страната в инициативата „Европейски семестър“, която е част от усилията за засилване и укрепване на икономическото управление и координацията на икономическите политики. Предвижда се това да стане чрез задълбочаване и разширяване обхвата на процедурите за наблюдение и по-специално по отношение на предварителния преглед на основни бюджетни параметри, оценка на рисковете от макроикономически дисбаланси и техния ефект върху функционирането на Икономическия и валутен съюз.

С оглед постигане на по-интегрирано наблюдение и координация на икономическите политики в рамките на Европейския семестър процесите и инструментите в рамките на Пакта за стабилност и растеж и стратегията „Европа 2020“ са синхронизирани, но остават независими един от друг, като целта е да бъде постигната по-голяма обвързаност между фискалните политики и микроикономическите, структурни политики. Стратегията за подобрена координация на икономическите политики включва три интегрирани основни елемента - макроикономическо наблюдение, наблюдение на реформите, насърчаващи растежа с фокус върху структурните реформи и фискално наблюдение в рамките на Пакта за стабилност и растеж. Именно последният елемент ще бъде във фокуса от самото начало на процеса с оглед постигането на по-бърза фискална консолидация и устойчивост на публичните финанси.

В рамките на инициативата за засилена координация на икономическите политики от държавите-членки ще бъде изисквано предоставянето на предварителна информация за бюджетното развитие през настоящата година и очакваното развитие през следващата година. На базата на този предварителен преглед ЕК ще предлага препоръки, впоследствие одобрявани от секторните съвети и Европейския съвет, които държавите-членки ще трябва да отразят в своите бюджети, както и в изготвянето на Националните програми за реформи (НПР), в рамките на стратегията „Европа 2020“ и Програмите за стабилност и Конвергентните програми (ПСКП) съгласно Пакта за стабилност и растеж. Именно изготвянето на НПР и ПСКП и предоставянето им на Европейската комисия по едно и също време ще бъде основният ангажимент на държавите-членки в изпълнение на инициативата за подобрена координация на икономическите политики.

Основен елемент в рамките на засилената координация на икономическите политики ще бъде Годишен преглед на растежа, който ще бъде представян през януари на всяка година и ще бъде основата за дискусиите на Пролетния европейски съвет.

На базата на Годишния преглед на растежа на пролетния Европейски съвет, както и на разработените ПСКП и НПР, ЕК ще оценява дали държавите-членки адресират

идентифицираните тесни места пред растежа и дали напредват към постигането на националните цели в изпълнението на петте водещи цели по стратегията “Европа 2020”.

В случай на недостатъчен напредък, ще бъдат отправяни специфични препоръки. В случай, че планираните политики не са консистентни с Интегрираните насоки или когато те създават рискове за функционирането на Икономическия и валутен съюз, ЕК директно ще отправя предупреждения към държавите-членки.

В унисон с горната инициатива през следващата година основните задачи, свързани с повишаване качеството на публичните финанси, ще бъдат насочени към усъвършенстване на принципите и нормите за спазване на бюджетната дисциплина във всички фази на бюджетния процес, в т.ч. разширяване на правилата и нормите за поемане на разходни ангажименти и подобряване на финансовото управление и контрол.

Поддържането на валутен борд и дисциплинирана фискална политика, както и на стабилна банкова система остават най-адекватните инструменти за възстановяване на икономиката.

4. Отчетност и прозрачност

Заложените от правителството мерки за оптимизирането на държавната администрация през 2011 г. ще рефлектират върху ефективността на публичните разходи след усъвършенстване на междуведомствената функционална координация и повишаване на качеството на предоставяните продукти и услуги. Друга основна цел е свързана с концентрация на функциите по разработване на политиките в министерствата и подобряване на хоризонталната и междусекторна координация на всички нива на управление.

Реформите в областта на планирането и управлението на човешките ресурси ще даде възможност за кариерно развитие и заплащане, обвързано с качеството на предоставяните услуги и постигнатите резултати.

Целите за повишаването на ефективността на институциите от публичния сектор са свързани с напредъка на бюджетната реформа и с очакваните резултати от прилагането на програмното и ориентирано към резултатите бюджетирание. В краткосрочен план усилията ще бъдат насочени към разработването критерии за оценка на бюджетните програми и последващ преглед на тяхната ефективност и ефикасност.

Правителството ще продължи да участва активно в социалния диалог на всички нива, включително чрез Националния съвет за тристранно сътрудничество (НСТС) и постоянните комисии към него, отрасловите, браншовите и областните съвети за сътрудничество чрез диалог в рамките на Комисията по труда и социалната политика към Народното събрание и диалог в Икономическия и социален съвет.

По отношение на бюджетната прозрачност и публичност ще продължат усилията на правителството за разширяване на обхвата на информацията и на бюджетните документи. Като една от 85-те страни, попадащи в инициативата „Open Budget Survey”, България ще продължи процеса на увеличаване на достъпа до бюджетна информация, както и за разширяване на възможностите за участие на обществеността в бюджетния процес.

VII. ЗАКЛЮЧЕНИЕ

При разработването на Бюджет 2011 са отразени целите на фискалната политика и на основните хоризонтални политики, като са взети предвид прогнозите за макроекономическата външна и вътрешна среда. Полагането на съществени усилия на всички нива в институциите за изпълнението на целите на политиките е от

първостепенно значение за посрещане на предизвикателствата, пред които е изправена националната икономика в средносрочен план.

Постигането на успешна бюджетна консолидация, подкрепяна от подобреното управление на бюджета и повишената ефективност, е основа за запазване на валутния борд. Наличието на стабилна фискална позиция е гаранция за капацитета на фискалната политика за приспособяване, предвид необходимостта тя да понесе основното бреме при предприемане на действия в случай на шокове от страна на търсенето в условията на валутен борд.

Ще продължават усилията за усъвършенстване на процесите и повишаване качеството на публичните финанси чрез реалното прилагане на програмно бюджетирание и въвеждане на секторен подход при финансиране на публичния сектор. Разширяването на практиката на използване на индикатори за оценка на ефектите и на системни оценки на разходите и ползите от правителствените програми и политики е база за вземане на политически и управленски решения, както и ангажимент за повишаване на информираността и участието на обществото в управлението.


С проектобюджета за 2011 г. правителството потвърждава поетите ангажименти пред международната финансова общност, че публичните финанси на страната ни ще продължат да бъдат стабилни, особено в съпоставка с тези на страните от региона и спрямо останалите държави-членки на ЕС. В подкрепа на това са и последните оценки на рейтинговите агенции Moody's и Fitch, които след оценката на Standart and Poors, са ново потвърждение за положителната перспектива. Анализът на агенция Fitch сочи, че перспективите на страната ни остават стабилни. Основен принос за това има стабилността на българските публични финанси. Рейтингът на България се подкрепя и от сравнително доброто равнище на развитие на човешкия капитал, бизнес климата и политическата стабилност, резултат и от членството в ЕС. Това е силен сигнал към чуждестранните инвеститори и показва, че правителствената политика за придържане към строга фискална дисциплина, запазване на данъчната тежест и подобряване на бизнес средата е в правилната посока.

VIII. ПРИЛОЖЕНИЯ

1. Приложение № 1 – Бюджет 2011 по отговорности
2. Приложение № 2а - Консолидирана фискална програма по икономически елементи
3. Приложение № 2б - Консолидирана фискална програма – разходи по функции

МИНИСТЪР-ПРЕДСЕДАТЕЛ:

/БОЙКО БОРИСОВ/



1. АДМИНИСТРАЦИЯ НА ПРЕЗИДЕНТА

	(хил. лв.)		
	Актуализиран бюджет 2010 г.	Проект 2011 г.	Изменение спрямо актуализиран бюджет 2010 г. (%)
1. Приходи			
2. Разходи:	4 185.6	4 186.0	0.0
2.1 Текущи, в т.ч.:	4 185.6	4 166.0	
Заплати и други възнаграждения	2 700.0	2 700.0	
Социални осигуровки	409.4	409.0	
Текуща издръжка и стипендии	1 076.2	1 057.0	
2.2 Капиталови		20.0	

С проектобюджета на Администрацията на президента за 2011 година в размер на 4 186.0 хил. лв. се осигуряват необходимите средства, гарантиращи изпълнението на конституционните правомощия на президента и вицепрезидента на Република България.

2. МИНИСТЕРСКИ СЪВЕТ

	(хил. лв.)		
	Актуализиран бюджет 2010 г.	Проект 2011 г.	Изменение спрямо актуализиран бюджет 2010 г. (%)
1. Приходи	30 000.0	30 000.0	0.0
2. Разходи:	70 740.8	77 750.0	9.9
2.1 Текущи, в т.ч.:	65 550.4	71 308.0	
Заплати и други възнаграждения	30 238.0	31 514.3	
Социални осигуровки	7 105.3	7 307.5	
Текуща издръжка	14 924.1	18 103.0	
Други текущи трансфери	10 129.6	11 130.0	
Субсидии за нефинансови предприятия	253.4	253.2	
Субсидии за организации с нестопанска цел	2 900.0	3 000.0	
2.2 Капиталови	5 190.4	6 442.0	

Мисията на Министерския съвет е да осъществява резултатно изпълнение на националните политики, с които България да бъде конкурентоспособна страна-членка на ЕС с постоянно повишаване на качеството на живот.

През 2011 г. ще продължи работата по създаването на единна организационна култура, която да отразява ценностите, стила, навиците, психологическите нужди и проблеми на администрацията, базирана на мотивирани, лоялни и професионално подготвени служители. Посредством изпълнението на националните политики се цели България да стане страна със силна и конкурентноспособна икономика и устойчив икономически растеж, със стабилни и високи доходи на населението, с модерна инфраструктура, страна с високо качество на здравните, социалните и образователните услуги, инвестираща в наука и технологии и квалифицирана работна сила.

В структурата на Министерския съвет през 2011 г. няма настъпили промени в сравнение с 2010 г., като в нея се включват Администрацията на Министерския съвет и следните второстепенни разпоредители с бюджетни кредити:

- ✓ 28 областни администрации;
- ✓ Болница „Лозенец“;
- ✓ Почивни бази и резиденции;
- ✓ Държавна агенция „Архиви“;
- ✓ Национална комисия за борба с трафика на хора;

- ✓ Централна комисия за борба с противообществените прояви на малолетни и непълнолетни;
- ✓ Национален компенсационен жилищен фонд;
- ✓ Държавна агенция за българите в чужбина.

Функциите на Министерския съвет през 2011 г. ще се осъществяват чрез изпълнението на следните програми:

- ✓ Министерски съвет и организация на дейността му;
- ✓ Координация и мониторинг на хоризонтални политики;
- ✓ Координация при управлението на средствата от ЕС;
- ✓ Осъществяване на държавната политика на областно ниво;
- ✓ Вероизповедания;
- ✓ Национален архивен фонд;
- ✓ Избори;
- ✓ Борба с трафика на хора;
- ✓ Национален компенсационен жилищен фонд;
- ✓ Болница Лозенец;
- ✓ Борба срещу противообществените прояви на малолетните и непълнолетните;
- ✓ Българите зад граница;
- ✓ Управление на обектите, предназначени за представителни и социални нужди;
- ✓ Администрация.

3. КОНСТИТУЦИОНЕН СЪД

	(хил. лв.)		
	Актуализиран бюджет 2010 г.	Проект 2011 г.	Изменение спрямо актуализиран бюджет 2010 г. (%)
1. Приходи			
2. Разходи	1 892.0	1 992.0	5.3
2.1. Текущи, в т. ч.	1 792.0	1 892.0	
Заплати и други възнаграждения	1 270.0	1 270.0	
Социални осигуровки	210.3	210.3	
Текуща издръжка и стипендии	311.7	411.7	
2.2 Капиталови	100.0	100.0	

С проектобюджета на Конституционния съд за 2011 г. са разчетени общо разходи в размер на 1 992,0 хил. лв. за изпълнение на основните функции, произтичащи от Закона за Конституционния съд за осигуряване върховенството на Конституцията. В проектобюджета са предвидени средства (100,0 хил.лв.) за организиране на мероприятия с международно участие по повод 20-годишнината на Конституционния съд.

4. МИНИСТЕРСТВО НА ФИНАНСИТЕ

	(хил. лв.)		
	Актуализиран бюджет 2010 г.	Проект 2011 г.	Изменение спрямо актуализиран бюджет 2010 г. (%)
1. Приходи	45 200.0	33 592.0	- 25.7
2. Разходи:	254 502.0	269 291.0	5.8
2.1 Текущи, в т.ч.:	249 895.5	264 175.0	
Заплати и други възнаграждения	174 790.5	178 167.0	
Социални осигуровки	42 314.2	44 926.0	
Текуща издръжка и стипендии	32 790.8	41 082.0	
2.2 Капиталови	4 606.5	5 116.0	

С предвидените разходи в проектобюджета за 2011 г. на Министерството на финансите са създадени условия за осъществяване дейността по подържане на прозрачна фискална, финансова и бюджетна политика. Министерството на финансите осигурява поддържането на устойчив икономически растеж и ефективно управление на ограничените финансови ресурси, както и преодоляване на последиците от глобалната финансова и икономическа криза, възстановяване на българската икономика в изпълнението на заложените в Управленската програма на правителството приоритети. Функциите на министерството, свързани с изпълнението на фискалните, финансовите и бюджетни цели на правителството се осъществяват чрез изпълнението на следните политики и програми:

- ✓ Политика за Устойчиви и прозрачни публични финанси чрез изпълнение на програми „Бюджет и финансово управление” и „Защита на публичните финансови интереси”;
- ✓ Политика за Ефективно събиране на всички държавни приходи чрез изпълнението на програма „Администриране на държавните приходи”;
- ✓ Политика за Защита на обществото и икономиката от финансови измами, контрабанда на стоки, трафик на хора, изпиране на пари и финансиране на тероризма чрез изпълнението на програми „Интегриране на финансовата система във финансовата система на ЕС”, „Митнически контрол и надзор (нефискален)” и „Контрол върху организацията и провеждането на хазартни игри”;
- ✓ Политика по Управление на дълга чрез изпълнение на програма „Управление на ликвидността”;
- ✓ Програма Оперативна програма „Административен капацитет”.

В системата на Министерството на финансите са включени следните структури:

- ✓ Централна администрация;

- ✓ Държавна комисия по хазарта;
- ✓ Агенция за държавна финансова инспекция;
- ✓ Агенция “Митници”;
- ✓ Национална агенция за приходите и
- ✓ Изпълнителна агенция „Одит на средствата от Европейския съюз”.

За Министерството на финансите по централния бюджет за 2011 г. са разчетени разходи за държавни инвестиционни заеми, включително с краен бенефициент търговски дружества, за следните проекти:

- ✓ Улесняване на търговията и транспорта в югоизточна Европа II – СБ;
- ✓ Улесняване на търговията и транспорта в югоизточна Европа I – СБ;
- ✓ Проект за реформа в администрацията по приходите – СБ;
- ✓ Насърчителна банка – KfW – Подкрепа за малки и средни предприятия.

5. МИНИСТЕРСТВО НА ВЪНШНИТЕ РАБОТИ

	(хил. лв.)		
	Актуализиран бюджет 2010 г.	Проект 2011 г.	Изменение спрямо актуализиран бюджет 2010 г. (%)
1. Приходи	44 745.2	44 745.2	0.0
2. Разходи:	104 240.4	106 000.5	1.7
2.1 Текущи, в т.ч.:	102 529.1	104 289.2	
Заплати и други възнаграждения	13 590.5	13 590.5	
Социални осигуровки	3 523.6	3 154.1	
Текуща издръжка и стипендии	85 415.0	87 544.6	
2.2 Капиталови	1 711.3	1 711.3	

С предвидените средства по проекта на бюджет за 2011 г. на Министерство на външните работи в размер на 106 000.5 хил.лв. се осигуряват условия за успешното провеждане на външната политика на Република България чрез централната администрация на министерството, дипломатическите и консулските представителства на Република България, Дипломатическия институт и Държавния културен институт към министъра на външните работи в съответствие със заложените в правителствената програма стратегически цели и приоритети и са финансово обезпечени следната политика и програми, провеждани от Министерство на външните работи:

- ✓ Външна политика
- ✓ Програма за управление, координация и осигуряване на дипломатическата служба;
- ✓ Програма на задграничните представителства, консулските отношения и подкрепа на гражданите в чужбина;
- ✓ Програма за осъществяване на публична дипломация;
- ✓ Програма за външна политика и многостранна дипломация;
- ✓ Програма за национален визов център, инструмент Шенген и управление на кризи.

6. МИНИСТЕРСТВО НА ОТБРАНАТА

	(хил. лв.)		
	Актуализиран бюджет 2010 г.	Проект 2011 г.	Изменение спрямо актуализиран бюджет 2010 г. (%)
1. Приходи	72 000.0	62 000.0	-13.9
2. Разходи, в т. ч.:	890 630.0	990 630.0	11.2
2.1 Текущи	883 072.4	890 630.0	
2.2 Капиталови	7 557.6	100 000.0	

През 2011 г. Министерството на отбраната предвижда осъществяването на две основни политики:

Политика „Отбранителни способности”, като основната ѝ стратегическа цел е усъвършенстване и развитие на отбранителните/оперативните способности с приоритет ускорено придобиване на способности за декларираните сили.

Политика “Съюзна и международна сигурност”, като основната ѝ стратегическа цел е активно участие във формиране на политиката на НАТО и ЕС в областта на сигурността и отбраната и изпълнение на ангажименти към други международни организации.

Проектът на бюджет на Министерството на отбраната за 2011 г. е разработен в програмна структура от 10 основни програми, включени в съответните политики, които министерството ще провежда. Програмният формат на бюджета на Министерство на отбраната отразява въведените промени в начина на бюджетиране в резултат на проведената структурна реформа, насочена към вземане на бюджетни решения за планиране на цели и резултати по изпълнението на политиките и програмите, в рамките на разполагаемите финансови средства.

В областта на отбраната през 2011 г. Министерството на отбраната ще провежда и изпълнява основните направления на политиката на правителството, а именно:

- ✓ стабилизиране на Министерството на отбраната;
- ✓ провеждане на политика на прозрачност и отчетност за премахване на условията за корупция и неефективно управление в Министерството на отбраната;
- ✓ систематично изграждане на отбранителните способности на Въоръжените сили;
- ✓ развитие на Министерството на отбраната като модерна отбранителна институция на демократична държава;
- ✓ усъвършенстване на военния и цивилния професионализъм;
- ✓ модернизиране на системата за военно образование, квалификация и бойна подготовка;
- ✓ осигуряване на надеждна колективна сигурност и отбрана.

7. МИНИСТЕРСТВО НА ВЪТРЕШНИТЕ РАБОТИ

	(хил. лв.)		
	Актуализиран бюджет 2010 г.	Проект 2011 г.	Изменение прямо актуализиран бюджет 2010 г. (%)
1. Приходи	101 100.0	99 000,0	-2.1
2. Разходи, в т. ч.:	955 521.0	1 006 000.0	5.3
2.1 Текущи	925 205.0	975 684,0	
2.2 Капиталови	30 316.0	30 316.0	

С проектобюджета на МВР за 2011 г. са предвидени приходи в размер на 99 000.0 хил.лв. и разходи в размер на 1 006 000.0 хил.лв., в т.ч. 975 684,0 хил.лв. текущи разходи и 30 316.0 хил.лв. – капиталови разходи.

С проектобюджета на МВР се предвиждат средства за изпълнението на основните цели, задачи и приоритети в сферата на опазването на вътрешния ред и сигурността на страната през 2011 г. - гарантиране на правовия ред в страната и ограничаване на корупцията, предотвратяване и разкриване на тежки престъпления, ограничаване на организираната престъпност и превенция на рисковете и заплахите за обществената сигурност, повишаване на индивидуалната сигурност на гражданите, противодействие на престъпления, съпътстващи трансформациите на собствеността във всички отрасли на икономиката, операциите с инвестиционни бонове, компенсаторни записи и др. ценни книжа, противодействие на престъпления, извършвани чрез използване на високи технологии, в т.ч. компютри и компютърни мрежи, неутрализирането на процеси, застрашаващи конституционно установения ред, единството на нацията, териториалната цялост и суверенитета на страната, ефективното противодействие на прането на пари и незаконната търговия с оръжия, стоки и технологии с възможна двойна употреба, трансграничната организирана престъпност, рисковата миграция, опитите за нерегламентиран достъп до класифицирана информация на ЕС и НАТО и за измами, злоупотреби и неефективно управление или използване на средствата на ЕС, изграждане на единна национална система за реагиране и управление при бедствия и други извънредни ситуации.

8. МИНИСТЕРСТВО НА ПРАВОСЪДИЕТО

	(хил. лв.)		
	Актуализиран бюджет 2010 г.	Проект 2011 г.	Изменение спрямо актуализиран бюджет 2010 г. (%)
1. Приходи	74 000.0	74 000.0	0.0
2. Разходи:	142 522.8	148 495.0	4.2
2.1 Текущи, в т.ч.:	127 148.3	133 120.5	
Заплати и други възнаграждения	71 287.9	71 998.0	
Социални осигуровки	20 740.1	20 740.1	
Текуща издръжка и стипендии	35 120.3	40 382.4	
2.2 Капиталови	15 374.5	15 374.5	

С проекта на бюджет на Министерството на правосъдието са предвидени общо разходи в размер на 148 495.0 хил. лв. за изпълнение на задълженията на Република България като пълноправен член на Европейския съюз в областите “съдебно сътрудничество по гражданско-правни и наказателно-правни въпроси”, както и за създаване на условия за функциониране на структурите към Министерството на правосъдието.

Мисията на Министерството на правосъдието е създаването на ефективно законодателство и съдействие за подобряване дейността на съдебната система с оглед постигане на ефективно, справедливо, прозрачно и достъпно правораздаване.

Важна част от дейността на Министерството на правосъдието е свързана с укрепването на пенитенциарната система и инфраструктурата по сигурността в затворите и следствените арести.

Министерството на правосъдието ще провежда две основни политики през 2010 г.: в областта на правосъдието и в областта на изпълнение на наказанията, чрез 8 програми, а именно:

- ✓ Програма “Правна рамка и услуги за функциониране на съдебната система”;
- ✓ Програма “Регистри”;
- ✓ Програма “Охрана на съдебната власт и лицата застрашени в наказателното производство”;
- ✓ Програма “Равен достъп до правосъдие”;
- ✓ Програма “Инвестиции на органите на съдебната власт”;
- ✓ Програма “Затвори-Изоляция на правонарушители”;
- ✓ Програма “Следствени арести и пробация”;
- ✓ Програма “Администрация”.

Структурите, на които е възложено изпълнението на горните цели в Министерството на правосъдието, са Централна администрация; Главна дирекция “Охрана”; Агенция по вписванията; Централен регистър по особените залози; Главна дирекция “Изпълнение на наказанията” и Националното бюро за правна помощ.

9. МИНИСТЕРСТВО НА ТРУДА И СОЦИАЛНАТА ПОЛИТИКА

	(хил. лв.)		
	Актуализиран бюджет 2010 г.	Проект 2011 г.	Изменение спрямо актуализиран бюджет 2010 г. (%)
1. Приходи	27 000.0	27 000.0	0.0
2. Разходи:	798 820.8	951 270.8	19.1
2.1 Текущи, в т.ч.:	797 430.8	949 880.8	
Заплати и други възнаграждения	58 968.1	58 968.1	
Социални осигуровки	13 469.8	13 469.8	
Текуща издръжка и стипендии	14 508.4	14 508.4	
Социални разходи	705 277.0	857 727.0	
Субсидии	3 690.0	3 690.0	
2.2 Капиталови разходи	1 390.0	1 390.0	

Министерството на труда и социалната политика провежда следните политики, отнасящи се към функционално направление “Социално осигуряване, подпомагане и грижи”:

- ✓ Политика в областта на заетостта;
- ✓ Политика в областта на трудовите отношения;
- ✓ Политика в областта на социалното подпомагане;
- ✓ Политика в областта на социалното включване;
- ✓ Политика в областта на демографското развитие и равните възможности;
- ✓ Политика в областта на жизненото равнище и доходите;
- ✓ Политика в областта на свободното движение на хора, миграцията и интеграцията.

За реализацията на активните мерки на пазара на труда са осигурени средства в размер общо на 73 000 хил. лв., с които се осигурява политиката по намаляване на безработицата, съхраняване и поддържане на работната сила.

За реализацията на политиката в областта на социалното подпомагане са осигурени средствата, необходими за изпълнението на поставените цели, в това число за:

- ✓ Помощи по Закона за социално подпомагане и правилника за неговото прилагане – планираните средства са в размер на 54 279.2 хил. лв.;
- ✓ Целеви помощи за отопление по Закона за социално подпомагане и правилника за неговото прилагане – 87 417.0 хил. лв.;

Бюджет 2011 по отговорности

- ✓ Целеви средства за диагностика и лечение в лечебни заведения за болнична помощ на български граждани, които нямат доход и/или лично имущество, което да им осигурява лично участие в здравноосигурителния процес – 2 500 хил. лв.;
- ✓ Помощи, изплащани по Закона за интеграция на хората с увреждания - планираните разходи са в размер на 154 230.8 хил. лв.
- ✓ За реализация на мерки и програми по Закона за закрила на детето са предвидени 7 400.0 хил. лв.
- ✓ Разходите по Закона за семейни помощи за деца са в размер на 478 900.0 хил. лв. и са планирани при запазване на дохода на член от семейството по чл. 4 от ЗСПД на 350 лв. и запазване на месечните помощи за дете до завършване на средно образование, но не повече от 20-годишна възраст на 35 лв.

По централния бюджет са заложи разходи за усвояване на заем от Световната банка за реализирането на проект „Социално включване”, както и разходи за погашения и лихви по проект “Реформа за подпомагане на децата”, проект “Социални инвестиции и насърчаване на заетостта”, проект „Фонд за регионални инициативи” общо в размер на 10 167.8 хил. лв.

10. МИНИСТЕРСТВО НА ЗДРАВЕОПАЗВАНЕТО

	(хил. лв.)		
	Актуализиран бюджет 2010 г.	Проект 2011 г.	Изменение спрямо актуализиран бюджет 2010 г. (%)
1. Приходи	40 000.0	40 000.0	0.0
2. Разходи:	570 094.6	570 094.6	0.0
2.1. Текущи, в т.ч.:	568 594.6	548 594.6	
- заплати и други възнаграждения	122 129.9	121 895.9	
- текуща издръжка	322 249.3	323 497.8	
- субсидии за болнична помощ	100 000.0	80 000.0	
3. Капиталови разходи	1 500.0	21 500.0	

С проекта на бюджет на Министерството на здравеопазването за 2011 г. са разчетени разходи в размер на 570 094.6 хил.лв.за финансиране на програмите, функциите и дейностите, осъществявани чрез бюджета на Министерството на здравеопазването в областта на опазване и контрола на общественото здраве, в областта на диагностиката и лечението и в областта на лекарствата и медицинските изделия.

В условията на икономическа криза и фискални ограничения Министерството на здравеопазването запазва разходите по проектобюджета на равнището на 2010 г., с което следва да се гарантира реализирането на дейностите:

- ✓ свързани с централизирана доставка на скъпоструващи лекарствени продукти, извън обхвата на задължителното здравно осигуряване и по Национална здравни програми, свързани с лечението и профилактиката на социално значими заболявания;
- ✓ осъществявани от бюджетните структури към Министерството на здравеопазването дейности в областта на опазването и контрола на общественото здраве, стационарната психиатрична помощ, спешната помощ, диагностицирането и преработката на кръв и кръвни продукти, осигуряване на медико-социални грижи за деца в неравностойно положение от 0 до 3 години, специализиран медицински транспорт, организационно и финансово подпомагане на български граждани с репродуктивни проблеми, трансплантации в чужбина, лечение на деца в чужбина и др.;
- ✓ субсидиране на част от дейностите на преобразуваните в търговски дружества лечебни заведения за болнична помощ, които по закон са определени като държавна отговорност. Предвидените за тази цел средства са 80 млн.лв.;

Бюджет 2011 по отговорности

- ✓ осигуряване на средства за обучението на специализанти на места, финансирани от държавата по Наредба № 34/2006 г. за придобиване на специалност в системата на здравеопазването.

С проекта на бюджет за 2011 г. чрез бюджета на Министерството на здравеопазването са предвидени средства в размер на 17.5 млн.лв. трансфер към НЗОК за финансиране на дейностите във връзка с чл. 82, ал. 1 от Закона за здравето и чл. 37, ал. 5 от Закона за здравното осигуряване.

11. ДЪРЖАВНА АГЕНЦИЯ „НАЦИОНАЛНА СИГУРНОСТ”

(хил. лв.)

	Актуализиран бюджет 2010 г.	Проект 2011 г.	Изменение спрямо актуализиран бюджет 2010 г. (%)
1. Приходи	140.0	164.0	17.1
2. Разходи, в т. ч.:	77 340.0	85 340.0	10.3
2.1 Текущи	77 142.0	83 400.0	
2.2 Капиталови	198.0	1 940.0	

През 2011 г. ДАНС предвижда осъществяването на една политика в област „Защита на националната сигурност” със стратегическа цел – „Ефективна защита на националната сигурност”, към която е формулирана следната оперативна цел – „Оптимално обезпечаване и противодействие на рисковите фактори, представляващи заплахата за националната сигурност.” Тази политика ще се провежда от ДАНС чрез програма „Национална сигурност”, като си поставя следните цели:

- ✓ развитие на сили, способни да реагират на съвременните предизвикателства на средата за сигурност в реално време и оперативно съвместими със службите за сигурност на страните членки на НАТО и Европейския съюз;
- ✓ реализиране на мероприятия срещу дейности на групи и лица; международна търговия с оръжия и изделия или технологии с двойна употреба, производство, съхраняване и разпространение на общоопасни средства;
- ✓ Контраразузнавателно противодействие на: чужди специални служби; международния тероризъм и екстремизъм; посегателствата срещу икономическата и финансова стабилност;
- ✓ противодействие на създаването и реализирането на корупционни практики сред лицата, заемащи висши държавни длъжности.

12.МИНИСТЕРСТВО НА ОБРАЗОВАНИЕТО, МЛАДЕЖТА И НАУКАТА

(хил. лв.)

	Актуализиран бюджет 2010 г.	Проект 2011 г.	Изменение прямо актуализиран бюджет 2010 г. (%)
1. Приходи	26 800.0	30 000.0	11.9
2. Разходи:	358 304.7	404 392.1	12.9
2.1 Текущи, в т.ч.:	354 304.7	401 335.1	
Заплати и други възнаграждения	173 152.2	169 154.0	
Социални осигуровки	36 820.4	35 820.4	
Текуща издръжка и стипендии	136 639.4	181 656.4	
Социални разходи	0	0	
Субсидии	0	0	
2.2 Капиталови разходи	4 000.0	3 057.0	

С проекта на бюджет за 2011 г. на Министерството на образованието, младежта и науката се предвижда да се финансира провеждането на следните основни политики и програми:

- ✓ Осигуряване на учебния процес в държавните средни училища;
- ✓ Улесняване на достъпа до всеобщо образование;
- ✓ Образователна интеграция и реинтеграция на деца и ученици;
- ✓ Управление на качеството в системата на образованието;
- ✓ Програмно-конкурсно насърчаване на научната дейност.

За 2011 г. бюджетът на МОМН в частта средно образование е разработен въз основа на единни и общи за всички ПРБК разходни стандарти на един ученик.

Основната част от промените за 2011 г., кореспондиращи с бюджета на МОМН, са свързани с осигуряването на средства за програмно финансиране и преходни остатъци на училищата по бюджета на МОМН.

13. МИНИСТЕРСТВО НА КУЛТУРАТА

(хил. лв.)

	Актуализиран бюджет 2010 г.	Проект 2011 г.	Изменение спрямо актуализиран бюджет 2010 г. (%)
1. Приходи	17 700.0	17 700.0	0.0
2. Разходи:	92 289.1	94 569.1	2.5
2.1 Текущи, в т.ч.:	87 979.1	90 259.1	
Заплати и други възнаграждения	46 525.0	46 525.0	
Социални осигуровки	9 122.3	9 122.3	
Текуща издръжка и стипендии	32 331.8	34 611.8	
2.2 Капиталови	4 310.0	4 310.0	

През 2011 г. се предвижда Министерството на културата да провежда следните политики, програми и дейности:

- Политика в областта на опазване на културното наследство и подпомагане създаването и разпространението на изкуство, на културни продукти и услуги;
- ✓ Програма „Опазване на недвижимото културно наследство” - създаване на условия и методическо ръководство по опазване на недвижимото културно наследство;
- ✓ Програма „Опазване на движимото културно наследство” - опазване на движимото културно наследство, създаване на условия за подпомагане дейността на музеите и галериите чрез одобряване на конкурсен принцип на творчески проекти в областта на консервацията и реставрацията на движими паметници на културата;
- ✓ Програма „Национален фонд „Култура” - подпомагане развитието на културата чрез одобряване на конкурсен принцип на творчески проекти, предназначени за провеждане на националната политика в областта на културата;
- ✓ Програма „Филмово изкуство” - държавно подпомагане на проекти в областта на производството, промоцията, разпространението и показата на български филми и на филми, създадени при условията на копродукция с държави, страни по Европейската конвенция за кинематографската копродукция и с държави, с които Република България има сключени спогодби в областта на филмовата индустрия;
- ✓ Програма „Театрално изкуство” - подпомагане дейността на театрално изкуство и подкрепа на творчески проекти в областта на театъра;
- ✓ Програма „Музикално и танцово изкуство” - подпомагане дейността на музикално и танцово изкуство и подкрепа на творчески проекти в областта на музиката и танца;
- ✓ Програма „Гарантиране защитата на интелектуалната собственост” - поддържане и администриране на национална мрежа за сътрудничество и обмен на информация за гарантиране защитата на интелектуалната собственост;

- ✓ Програма „Подпомагане развитието на българската култура и изкуства, на българския книжен сектор, библиотеки и читалища” – посредством създаване на условия за провеждане на сесии и одобряване на конкурсен принцип на творчески проекти.
- Политика в областта на популяризиране на културата, реализирана чрез:
- ✓ Програма ”Културно сътрудничество и популяризиране на културни продукти и ценности” – популяризиране на българската култура чрез българските културни институти.
- Политика в областта на качествено образование по изкуства и култура
- ✓ Програма „Обучение на кадри в областта на изкуството и културата и закрила на децата с изяви дарби” – осигуряване на съвременни условия на образователен процес по изкуствата и културата и специална закрила на децата с изяви дарби в тази сфера.
- Програма „Администрация”- подпомагане изпълнението на програмите с оглед постигане целите на министерството. Дейностите обслужват програмите във всички области на политиките.

Политиките, програмите и дейностите, провеждани от Министерството на културата се отнасят към следните функционални направления „Общи държавни служби” - Изпълнителни и законодателни органи”, „Социално осигуряване, подпомагане и грижи”, „Образование” и „Почивно дело, култура, религиозни дейности”.

За 2011 г. се осигуряват условия за осъществяване на следните дейности:

- ✓ опазване и съхраняване на движимото и недвижимо културно наследство;
- ✓ подпомагане реализирането на дейности и проекти в областта на театъра, музиката, музейното дело, книжния сектор;
- ✓ подпомагане създаването и разпространението на филмопроизводството;
- ✓ финансиране на проекти и програми за развитие на културата;
- ✓ финансиране на дейности в областта за популяризиране на културни продукти и услуги.

Разходите за финансиране на дейностите в областта на образованието са разчетени на базата на единни разходни стандарти на един ученик.

С така предвидените средства по проектобюджета на Министерството на културата за 2011 г. се гарантират основните му приоритети в областта на културното наследство, популяризиране на българската култура и качествено образование по изкуство и култура.

14. МИНИСТЕРСТВО НА ОКОЛНАТА СРЕДА И ВОДИТЕ

(хил. лв.)

	Актуализиран бюджет 2010 г.	Проект 2011 г.	Изменение прямо актуализиран бюджет 2010 г. (%)
1. Приходи	8 500.0	11 348.4	33.5
2. Разходи:	44 588.4	45 309.3	1.6
2.1 Текущи, в т.ч.:	44 043.8	42 809.3	
Заплати и други възнаграждения	16 919.5	18 110.1	
Социални осигуровки	3 621.8	3 621.8	
Текуща издръжка и стипендии	23 502.6	21 077.4	
2.2 Капиталови	544.6	2 500.0	

Министерство на околната среда и водите провежда следните политики:

- ✓ Управление на водите;
- ✓ Управление на отпадъците;
- ✓ Опазване чистотата на атмосферния въздух;
- ✓ Опазване на биологичното разнообразие;
- ✓ Управление на опасните химични вещества и препарати;
- ✓ Национална система за мониторинг на околната среда и информационна безопасност;
- ✓ Информирание, участие на обществеността в процеса на вземане на решения и повишаване на общественото съзнание и култура в сферата на околната среда и устойчивото развитие;
- ✓ Комплексно предотвратяване и контрол на замърсяването;
- ✓ Управление на дейностите по изменение на климата;
- ✓ Геология, подземни богатства и опазване на земните недра и почвите;
- ✓ Администрация.

Структурите на Министерство на околната среда и водите са 24 второстепенни разпоредители с бюджетни кредити към министъра на околната среда и водите и централна администрация на министерството:

- ✓ Централна администрация;
- ✓ Изпълнителна агенция по опазване на околната среда;

- ✓ Регионални инспекции по опазване на околната среда, разположени в 16 областни града на страната;
- ✓ Басейнови дирекции, разположени в 4 басейнови дирекции;
- ✓ Национални паркове, разположени в 3 национални парка.

15. МИНИСТЕРСТВО НА ИКОНОМИКАТА, ЕНЕРГЕТИКАТА И ТУРИЗМА

(хил. лв.)

	Актуализиран бюджет 2010 г.	Проект 2011 г.	Изменение спрямо актуализиран бюджет 2010 г. (%)
1. Приходи	114 355.7	156 355.7	36.7
2. Разходи:	82 771.2	82 771.2	0.0
2.1 Текущи, в т.ч.:	78 584.8	78 584.8	
Заплати и други възнаграждения	25 793.9	25 793.9	
Социални осигуровки	6 530.1	6 530.1	
Текуща издръжка и чл. внос	27 564.6	27 564.6	
Субсидии	18 696.2	18 696.2	
2.2 Капиталови разходи	4 186.4	4 186.4	

Министерство на икономиката, енергетиката и туризма (МИЕТ) провежда политики в области за развитие на пазарната икономика, на туризма и на енергетиката, отнасящи се към съответните функционални направления: „Общи държавни служби”, „Отбрана и сигурност” и „Икономически дейности и услуги”.

През 2011 г. в системата на министерството ще се изпълняват следните политики и програми:

1. Политика „Устойчиво икономическо развитие и контурентоспособност”:

- ✓ Програма „Административно опростяване, подобряване и прилагане на регулативните режими, анализи и прогнози”;
- ✓ Програма „Насърчаване на предприемачеството и иновациите”;
- ✓ Програма „Прозрачна система на обществените поръчки”;
- ✓ Програма „Закрила на обектите на индустриална собственост”;
- ✓ Програма „Инфраструктура на качеството в подкрепа развитието на икономиката”;
- ✓ Програма „Подобряване възможностите за участие в Единния европейски пазар”;
- ✓ Програма „Управление на програми и проекти, съфинансирани от ЕС”;
- ✓ Програма „Привличане и насърчаване на инвестициите”;
- ✓ Програма „Преструктуриране и ефективно управление на държавната собственост”;
- ✓ Програма „Защита на потребителите”.

2. Политика „Устойчиво развитие на туризма и ефективно външноикономическо сътрудничество”:

- ✓ Програма „Реализация на експортния потенциал и участие в търговската политика на ЕС“;
- ✓ Програма „Подобряване на политиките и регулациите в сектора на туризма“;
- ✓ Програма „Развитие на националната туристическа реклама“.

3. Политика „Устойчиво и конкурентоспособно енергийно развитие“:

- ✓ Програма „Ефективно функциониране на енергийните предприятия, инфраструктура и пазари“;
- ✓ Програма „Сигурност при енергоснабдяването и при управление на радиоактивни отпадъци и извеждане от експлоатация на ядрени съоръжения“;
- ✓ Програма „Повишаване на енергийната ефективност и опазване на околната среда“;
- ✓ Програма „Насърчаване на производството и потреблението на енергия от ВЕИ, АЕИ и биогорива“;
- ✓ Програма „Подобряване на процесите на концесиониране и управление на природните ресурси“.

4. Програма „Администрация“.

Провежданите от МИЕТ политики са насочени към постигане на устойчиво икономическо развитие чрез повишаване на конкурентоспособността на българската икономика, защита на потребителите, формиране на значим сектор на конкурентоспособни малки и средни предприятия, стимулиране на инвестиционната активност и ускорен ръст на износа, включително създаване на благоприятна бизнес среда и насърчаване на инвестициите в технологични и иновативни производства, развитие на публично-частното партньорство, стимулиране на конкуренцията при запазване на обществения интерес, развитие на туризма и утвърждаването му като ключов за икономиката на страната отрасъл, допринасящ за значителното подобряване на състоянието на платежния баланс и ръста на БВП, ефективно развитие на енергийния сектор, подобряване на процесите на концесиониране и управление на природните ресурси.

С предвидените средства по проектобюджета на Министерството на икономиката, енергетиката и туризма за 2011 г. се осигурява функционирането на системата на министерството.

В структурата на Министерството на икономиката, енергетиката и туризма за 2011 г. са включени централната администрация на министерството и 12 второстепенни разпоредители с бюджетни кредити към министъра на икономиката, енергетиката и туризма.

Второстепенните разпоредители в структурата на министерството са:

- ✓ Изпълнителна агенция “Българска служба за акредитация”;
- ✓ Изпълнителна агенция за насърчаване на малките и средните предприятия;
- ✓ Агенция за приватизация и следприватизационен контрол;
- ✓ Държавна агенция за метрологичен и технически надзор;
- ✓ Български институт по метрология.
- ✓ Българска агенция за инвестиции;
- ✓ Патентно ведомство;

- ✓ Комисия за защита на потребителите;
- ✓ Държавна комисия по стоковите борси и тържищата;
- ✓ Център на промишлеността на Република България в Москва;
- ✓ Агенция по обществени поръчки;
- ✓ Агенция по енергийна ефективност.

16. МИНИСТЕРСТВО НА РЕГИОНАЛНОТО РАЗВИТИЕ И БЛАГОУСТРОЙСТВОТО

(хил. лв.)

	Актуализиран бюджет 2010 г.	Проект 2011 г.	Изменение прямо актуализиран бюджет 2010 г. (%)
1. Приходи	285 955	290 254	1.5
2. Разходи:	248 216	248 216	0.0
2.1 Текущи, в т.ч.:	161 520	169 683	
Заплати и други възнаграждения	29 354	29 354	
Социални осигуровки	6 041	6 572	
Текуща издръжка и членски внос	126 124	133 756	
2.2 Капиталови	86 696	78 533	

През 2011 г. по бюджета на Министерство на регионалното развитие и благоустройството са разчетени да постъпват неданъчни приходи от Тарифа № 14 за таксите, които се събират в системата на министерството и Тарифата за таксите, които се събират от Агенцията „Пътна инфраструктура”. Ръстът на приходите за 2011 г. се дължи на планираните да постъпят по бюджета на министерството приходи от концесии, съгласно влезлите в сила промени в Закона за концесиите от 2010 г.

С разчетените разходи по проектобюджета на Министерство на регионалното развитие и благоустройството ще се обезпечава провеждането на следните политики:

- ✓ Политика по създаване на условия за балансирано и устойчиво регионално развитие, прилагане на стратегически подход за планиране, наблюдение и оценка, реализиране процеса на децентрализация и укрепване на местното самоуправление, реализираща се чрез изпълнението на две програми;
- ✓ Политика за подобряване на инвестиционния процес чрез развитие на устройственото планиране, усъвършенстване на информационните системи на кадастъра и имотния регистър, стимулиране на публично-частното партньорство, подобряване качеството на превантивния и текущия контрол и прилагане на европейските стандарти, реализираща се чрез три програми;
- ✓ Политика за ефективно и ефикасно използване на средствата от фондовете на Европейския съюз и на публичните инвестиции, и укрепване на доверието на европейските партньори, реализираща се чрез една програма;
- ✓ Политика за поддържане, модернизация и изграждане на техническата инфраструктура, свързана с подобряване на транспортната достъпност и интегрираното управление на водните ресурси, реализираща се чрез три програми;

- ✓ Политика за създаване и изпълнение на национална програма за превенция и ограничаване на въздействието на свлачищните процеси, ерозията и абразията, реализираща се чрез една програма;
- ✓ Политика за подобряване качеството на жизнената среда на българските граждани чрез благоустрояване на населените места и усъвършенстване управлението и поддържането на жилищния фонд, реализираща се чрез две програми;
- ✓ Изпълнението на четири програми, непопадащи в рамките на политиките, свързани с управлението на държавната собственост, управление на държавното участие в търговските дружества и държавните предприятия под ръководството на министерството, гражданска регистрация и административно обслужване и програма администрация.

Второстепенни разпоредители в структурата на министерството са:

- ✓ Дирекция за национален строителен контрол;
- ✓ Агенция по кадастър, геодезия и картография;
- ✓ Агенция „Пътна инфраструктура“.

17. МИНИСТЕРСТВО НА ЗЕМЕДЕЛИЕТО И ХРАНИТЕ

(хил. лв.)

	Актуализиран бюджет 2010 г.	Проект 2011 г.	Изменение спрямо актуализиран бюджет 2010 г. (%)
1. Приходи	200 340.0	200 340.0	0.0
2. Разходи:	256 553.4	255 803.0	-0.3
2.1 Текущи, в т.ч.:	251 623.4	250 873.0	
Заплати и други възнаграждения	118 201.0	118 201.0	
Социални осигуровки	24 796.2	24 796.2	
Текуща издръжка и стипендии	108 626.2	107 875.8	
2.2 Капиталови	4 930.0	4 930.0	

Министерство на земеделието и храните провежда следните политики, отнасящи се към съответните функционални направления, а именно:

“Общи държавни служби”

- ✓ Централни държавни органи по икономическите дейности и услуги;
- ✓ Аграрна наука;
- ✓ Земеделска съветническа дейност;
- ✓ Научно-приложни изследвания в областта на селекция, сортоподдържане, семепроизводство, агротехника, растителна защита, обработка и преработка на тютюна.

“Образование”

- ✓ Средно професионално обучение в областта на селското стопанство, хранително-вкусовата промишленост и горите.

“Почивно дело, култура и религиозни дейности”

- ✓ Почивно дело и социален отдих.

“Икономически дейности и услуги”

- ✓ Контрол върху зърното и фуражите;
- ✓ Официално държавно сортоизпитване, сертифициране и контрол на посевния и посадъчен материал;
- ✓ Опазване на страната от проникване и разпространение на карантинни вредители по растенията и растителните продукти и контрол на вноса, търговията и употребата на продукти за растителна защита;

Бюджет 2011 по отговорности

- ✓ Изграждане и ефективно прилагане на система за контрол и координация на контрола в лозаро-винарския сектор на страната в съответствие с изискванията на ЕС;
- ✓ Осигуряване на научно-изследователска, приложна и обслужваща дейност в областта на отглеждането на етеричномаслени и лечебни култури;
- ✓ Осъществяване на специализирани дейности, свързани с качеството, опазването, възстановяването и подобряването на плодородието на почвените ресурси и екологичните функции на почвената покривка;
- ✓ Борба с градушки;
- ✓ Организация и управление на рибарството и аквакултурите, контрол върху риболова и рибовъдството, опазване и обогатяване на рибните ресурси в страната и прилагане принципите на Общата политика в областта на рибарството;
- ✓ Селекция и репродукция в животновъдството;
- ✓ Опазване здравето на животните и предпазване на хората от зоонози, ветеринарно-санитарен контрол върху отглеждането и търговията с животни и хранителни продукти от животински произход;
- ✓ Осъществяване и контрол на техническото състояние, безопасността и регистрацията на земеделската и горска техника и контрол по придобиването и отнемането на правоспособност за работа с нея;
- ✓ Изпитване, изследване и сертифициране на земеделска, горска техника и резервни части.

С предвидените средства за текущи разходи за Министерство на земеделието и храните през 2011 г. в размер на 250 873.0 хил. лв. се обезпечават основните приоритети на неговата политика, а именно:

- ✓ утвърждаване на европейски принципи и правила за подпомагане на земеделието у нас;
- ✓ развитие на ефективен и конкурентноспособен аграрен сектор;
- ✓ устойчиво развитие на селските райони;
- ✓ изпълнение програмата на Европейския съюз за надзор на лудата крава;
- ✓ закупуване на ваксини и диагностикуми за борба с вредителите по растенията и болестите по животните;
- ✓ изпълнение на Националната програма по рибарство и аквакултури за зарибяване, възстановяване и поддържане на рибните популации;
- ✓ изпълнение на лесокултурните мероприятия съгласно лесоустройствените проекти на структурите и специализираните териториални звена, с които се гарантира изпълнението на политиката за съхраняване и увеличаване на горите, дивеча и рибата.

18. МИНИСТЕРСТВО НА ТРАНСПОРТА, ИНФОРМАЦИОННИТЕ ТЕХНОЛОГИИ И СЪОБЩЕНИЯТА

	(хил. лв.)		
	Актуализиран бюджет 2010 г.	Проект 2011 г.	Изменение спрямо актуализиран бюджет 2010 г. (%)
1. Приходи	27 074.0	41 074.0	51.7
2. Разходи:	68 133.7	68 137.4	0.0
2.1 Текущи, в т.ч.:	61 265.8	61 627.4	
Заплати и други възнаграждения	24 620.5	25 624.6	
Социални осигуровки	5 625.4	5 977.0	
Текуща издръжка и стипендии	31 019.9	30 025.8	
2.2 Капиталови	6 867.9	6 510.0	

През 2011 г. по бюджета на Министерство на транспорта, информационните технологии и съобщенията са разчетени приходи от концесионни плащания за държавни концесии, които съгласно измененията и допълненията на Закона за концесиите постъпват като приход по бюджета на съответното министерство или ведомство.

С предвидените средства по проекта на бюджет за 2011 г. на Министерство на транспорта, информационните технологии и съобщенията се осигуряват условия за успешното провеждане на политика на Република България в областта на транспорта, информационните технологии и съобщенията чрез централната администрация на министерството и второстепенните разпоредители с бюджетни кредити.

Провежданите политики, програми и дейности от Министерство на транспорта, информационните технологии и съобщенията се отнасят към следните функционални направления: “Общи държавни служби”; “Отбрана и сигурност”; “Здравеопазване” и “Икономически дейности и услуги”.

През 2011 г. в системата на Министерството на транспорта, информационните технологии и съобщенията ще бъдат изпълнявани следните програми:

- ✓ Развитие и поддържане на транспортната инфраструктура;
- ✓ Регулиране на достъпа до пазара и професията;
- ✓ Общодостъпен транспорт;
- ✓ Контрол и осигуряване на стандарти във всички видове транспорт;
- ✓ Управление при кризи, превенция на риска, търсене и спасяване, разследване на произшествия;

- ✓ Медицинска и психологическа експертиза;
- ✓ Съобщения;
- ✓ Развитие и поддържане на електронната съобщителна инфраструктура за държавно управление;
- ✓ Електронно управление;
- ✓ Развитие на информационното общество;
- ✓ Авиоотряд 28.

Намаляването на негативното влияние на различните видове транспорт върху околната среда, както и осигуряването на високо ниво на безопасност и сигурност са сред основните изпълнявани приоритети на министерството.

С предвидените средства по проектобюджета за 2011 г. на Министерство на транспорта, информационните технологии и съобщенията се обезпечават основните му приоритети за развитието на базисната транспортна инфраструктура, подобряване на качеството на предлаганите транспортни услуги, намаляване на негативното влияние на различните видове транспорт върху околната среда, осигуряване на високо ниво на безопасност и сигурност в различните видове транспорт, осигуряването на подходящо равновесие между интересите на всички участници на пазара на електронните съобщителни услуги и на пощенските услуги в следствие на процесите по хармонизация с европейската регулаторна рамка, осигуряването на постоянна актуализация на нормативната и технологична рамка, в която оперира администрацията по отношение на електронната съобщителна инфраструктура, както и промяна на начина на работа на администрацията за осъществяване на прехода от традиционни към електронни услуги и др.

19. КОМИСИЯ ЗА ЗАЩИТА ОТ ДИСКРИМИНАЦИЯ

(хил. лв.)

	Актуализиран бюджет 2010 г.	Проект 2011 г.	Изменение спрямо актуализиран бюджет 2010 г. (%)
1. Приходи	0	119.0	
2. Разходи:	2 160.0	2 380.0	10.2
2.1 Текущи, в т.ч.:	2 150.0	2 370.0	
Заплати и други възнаграждения	1 160.7	1 233.8	
Социални осигуровки	199.8	157.5	
Текуща издръжка	789.5	978.7	
2.2 Капиталови	10.0	10.0	

Комисията за защита от дискриминация е независим специализиран държавен орган за предотвратяване на дискриминация, защита от дискриминация и осигуряване равенство на възможностите. Комисията осъществява контрол по прилагането и спазването на Закона за защита от дискриминация, като установява нарушения на този закон или други закони, уреждащи равенство в третирането, извършителя на нарушението и засегнатото лице, постановява мерки за предотвратяване и преустановяване на нарушението и възстановяване на първоначалното положение, налага предвидените санкции и прилага мерки за административна принуда, предоставя независима помощ на жертвите на дискриминация при подаването на жалби за дискриминация, както и други компетенции.

Предвидените за 2011 г. средства осигуряват финансирането на основните дейности и задачи на Комисията за защита от дискриминация.

20. КОМИСИЯ ЗА ЗАЩИТА НА ЛИЧНИТЕ ДАННИ

(хил. лв.)

	Актуализиран бюджет 2010 г.	Проект 2011 г.	Изменение спрямо актуализиран бюджет 2010 г. (%)
1. Приходи			
2. Разходи:	2 120.0	2 560.0	20.8
2.1 Текущи, в т.ч.:	2 060.0	2 185.0	
Заплати и други възнаграждения	1 104.0	1 100.0	
Социални осигуровки	230.0	230.0	
Текуща издръжка	726.0	855.0	
2.2 Капиталови	60.0	375.0	

Комисията за защита на личните данни е независим държавен орган, който съгласно Закона за защита на личните данни провежда единната държавна политика в областта на защита на личните данни, като осъществява защита на правата на физическите лица при обработването и предоставянето на достъп до личните им данни, осъществява цялостен контрол по спазването на нормативните актове в областта на защита на личните данни, осигурява въвеждането в националното законодателство и прилагането на актовете на Европейската комисия в областта на защитата на личните данни, осъществява международното сътрудничество на Република България с надзорните органи на страните-членки на ЕС и с трети страни в областта на защита на личните данни и други компетенции.

Предвидените за 2011 г. средства осигуряват финансирането на основните дейности и задачи на Комисията за защита на личните данни.

21. МИНИСТЕРСТВО НА ФИЗИЧЕСКОТО ВЪЗПИТАНИЕ И СПОРТА

(хил. лв.)

	Актуализиран бюджет 2010 г.	Проект 2011 г.	Изменение прямо актуализиран бюджет 2010 г. (%)
1. Приходи	777.2	777.2	0.0
2. Разходи:	33 729.7	33 625.8	-0.3
2.1 Текущи, в т.ч.:	32 829.7	32 725.8	
Заплати и други възнаграждения	2 954.1	2 954.1	
Социални осигуровки	677.1	677.1	
Текуща издръжка и стипендии	2 602.6	2 498.6	
Субсидии	26 595.9	26 595.9	
2.2 Капиталови	900.0	900.0	

В проектобюджета за 2011г. са предвидени средства за провежданите от Министерството на физическото възпитание и спорта политики в областта на физическото възпитание, спорта и социалния туризъм по отделни програми, както следва:

- ✓ Политика в областта на спорта за учаци и спорта в свободното време – програми: „Спорт за учаци” и „Спорт в свободното време”;
- ✓ Политика в областта на спорта за високи постижения – програми: „Олимпийска подготовка” и „Спорт за високи постижения”;
- ✓ Политика за приважане на спортните обекти и съоръжения във вид, отговарящ на съвременните международни стандарти – програма „Спортни обекти и съоръжения”;
- ✓ Политика за внедряване на добри международни практики и електронни услуги за спорта – програма „Изграждане на високоефективен капацитет за предоставяне на информационни и административни услуги в сферата на физическото възпитание, спорта и социалния туризъм”;
- ✓ Програма „Администрация.

Провежданите политики, програми и дейности от Министерството на физическото възпитание и спорта са с функционални направления: „Общи държавни служби”, „Почивно дело, култура, религиозни дейности” – „Физическа култура и спорт”, „Образование” и „Здравеопазване”.

С предвидените по проектобюджета разходи за 2011 г. на Министерството на физическото възпитание и спорта се осигуряват условия за:

Бюджет 2011 по отговорности

- ✓ подпомагане реализирането на дейности и проекти по целеви програми за развитие на спорта за учаци и спорта в свободното време;
- ✓ финансиране на тренировъчна и състезателна дейност в спортни училища;
- ✓ развитие на детско-юношеския спорт и подпомагане на талантиливи деца и юноши с възможности за спортно развитие;
- ✓ финансиране на дейности по програма за олимпийска подготовка;
- ✓ финансиране на дейности по програма за развитие на спорта за високи постижения;
- ✓ подпомагане организирането и провеждането на световни и европейски първенства, на които домакин е Република България;
- ✓ стимулиране и награждаване на български спортисти за постигнати призови класирания на световни и европейски първенства и олимпийски игри и от аналогични първенства и игри за хора с увреждания;
- ✓ финансиране на целеви спортни програми за хора с увреждания;
- ✓ осъществяване на медицински и допинг контрол;
- ✓ финансово подпомагане на други спортни и спортно-туристически дейности.

С разчетените разходи за издръжка и за финансиране на спортни организации за дейностите по горните програми на Министерството на физическото възпитание и спорта се предоставят възможности за осъществяването на основните цели и приоритети по провежданите политики в областта на физическото възпитание, спорта и социалния туризъм.

Разходите за финансиране дейността на СУ „Генерал Владимир Стойчев”, второстепенен разпоредител с бюджетни кредити към министъра на физическото възпитание и спорта, са разчетени въз основа на единни разходни стандарти на един ученик.

В проектобюджет 2011 г. са заложили средства за капиталови разходи за основен ремонт на спортни обекти и за придобиване на дълготрайни материални и нематериални активи.

22. КОМИСИЯ ЗА УСТАНОВЯВАНЕ НА ИМУЩЕСТВОТО, ПРИДОБИТО ОТ ПРЕСТЪПНА ДЕЙНОСТ

(хил. лв.)

	Актуализиран бюджет 2010 г.	Проект 2011 г.	Изменение спрямо актуализиран бюджет 2010 г. (%)
1. Приходи			
2. Разходи:	4 248.0	5 145.0	21.1
1.1 Текущи, в т.ч.:	4 248.0	5 045.0	
Заплати и други възнаграждения	3 443.0	3 510.0	
Социални осигуровки	297.0	547.0	
Текуща издръжка	508.0	988.0	
2.2 Капиталови	0.0	100.0	-

С проектобюджета за 2011 г. за Комисията за установяване на имущество, придобито от престъпна дейност (КУИППД), се предвиждат средства в размер на 5 145.0 хил. лв., в т.ч. 5 045.0 хил. лв. текущи разходи и 100.0 хил. лв. – капиталови разходи. Предвидените за 2011 г. средства осигуряват финансирането на основните дейности и задачи на КУИППД, възложени ѝ със Закона за отнемане в полза на държавата на имущество, придобито от престъпна дейност (ЗОПДИППД) - извършване на проверки и събиране на доказателства за установяване на произхода и местонахождението на имущество, за което има данни, че е придобито пряко или косвено от престъпна дейност в страната и чужбина, образуване на производство за установяване на имущество, придобито от престъпна дейност, извършване на експертизи във връзка с оценката на имуществото и издаване на наказателни постановления за извършени нарушения по ЗОПДИППД.

Дейността на Комисията е организирана в обща и специализирана администрация, състояща се от 4 функционални и 11 териториални дирекции, като практически тя има структурни звена във всички областни градове в страната, където се осъществява процесуално представителство на КУИППД пред съда в производството по обезпечаване и отнемане на престъпно придобитото имущество.

23. НАЦИОНАЛНА СЛУЖБА ЗА ОХРАНА

(хил. лв.)

	Актуализиран бюджет 2010 г.	Проект 2011 г.	Изменение прямо актуализиран бюджет 2010 г. (%)
1. Приходи	250.0	250.0	0
2. Разходи:	31 240.0	31 240.0	0
2.1 Текущи	30 240.0	30 240.0	0
2.2 Капиталови	1 000.0	1 000.0	0

Националната служба за охрана осигурява лична, постова и техническа охрана, специализиран транспорт и пропускателен режим по месторабота, местоживеене, пребиваване в страната и в чужбина на лицата и обектите, определени с ПМС № 151 от 1992 г. за приемане на Правилник за устройството и дейността на Националната служба за охрана при Президента на Република България.

С предвидените средства по проекта на бюджет за 2011 г. на Националната служба за охрана се осигуряват условия за изпълнение на възложените ѝ със Закона за отбраната и въоръжените сили на Република България функции и задачи.

24. НАЦИОНАЛНА РАЗУЗНАВАТЕЛНА СЛУЖБА

(хил. лв.)

	Актуализиран бюджет 2010 г.	Проект 2011 г.	Изменение спрямо актуализиран бюджет 2010 г. (%)
1. Приходи			
2. Разходи:	17 120.0	19 120.0	11.7
2.1 Текущи	16 680.0	18 620.0	
2.2 Капиталови	440.0	500.0	

С проектобюджета на Националната разузнавателна служба за 2011 г. са разчетени необходимите средства за изпълнение на специфичните функции и задачи на службата в съответствие с разпоредбите на Закона за отбраната и въоръжените сили на Република България.

25.ОМБУДСМАН

(хил. лв.)

	Актуализиран бюджет 2010 г.	Проект 2011 г.	Изменение спрямо актуализиран бюджет 2010 г. (%)
1. Приходи			
2. Разходи	2 128.0	2 278.0	7.0
2.1 Текущи, в т. ч.	2 118.0	2 258.0	
Заплати и други възнаграждения	740.8	828.8	
Социални осигуровки	116.8	116.8	
Текуща издръжка и стипендии	1 260.4	1 312.4	
2.2 Капиталови	10.0	20.0	

С проектобюджета на Омбудсмана за 2011 г. са разчетени общо разходи в размер на 2 278,0 хил.лв. за изпълнение на основните функции на институцията като висш конституционен орган за застъпничество за правата и свободите на гражданите съгласно Конституцията на Република България и Закона за Омбудсмана и осъществяване на независим мониторинг, контрол и оценка на състоянието на правата на човека в България в съответствие с критериите и изискванията на Съвета на Европа и Европейския съюз.

26. НАЦИОНАЛЕН СТАТИСТИЧЕСКИ ИНСТИТУТ

(хил. лв.)

	Актуализиран бюджет 2010 г.	Проект 2011 г.	Изменение спрямо актуализиран бюджет 2010 г. (%)
1. Приходи	3 455.7	3 455.7	0.0
2. Разходи:	17 291.3	17 291.3	0.0
2.1 Текущи, в т.ч.:	15 941.3	15 941.3	
Заплати и други възнаграждения	9 640.5	9 640.5	
Социални осигуровки	2 276.2	2.276.2	
Текуща издръжка и чл.внос	4 024.5	4 024.5	
2.2 Капиталови	1 350.0	1 350.0	

През 2011 г. Националният статистически институт ще осъществява дейността си в рамките на три програми:

- ✓ Методология, разработване, производство и разпространение на статистическа информация за всички групи потребители

Основните цели на програмата са провеждане на статистически изследвания и разпространение на статистическа информация, разработване на методология, натрупване на знания, умения и практически опит в различни области на статистиката.

- ✓ Информационни технологии и системи

Целта на програмата е да осигури изпълнението на основните приоритети в дейността на Националния статистически институт чрез ускорено внедряване на нови Информационни и комуникационни технологии.

- ✓ Преброяване

Целта е разработване на програма за преброяването и подготовката и организацията за провеждане на пробното преброяване през 2010 г., осигуряващо същинското преброяване, което ще се проведе през 2011 г.

Планираните разходи за 2011 г. в размер на 17 291.3 хил.лв., в това число 15 941.3 хил.лв. за текущи разходи и 1 350.0 хил.лв. за капиталови разходи, осигуряват функционирането на Националния статистически институт.

27. КОМИСИЯ ЗА ЗАЩИТА НА КОНКУРЕНЦИЯТА

(хил. лв.)

	Актуализиран бюджет 2010 г.	Проект 2011 г.	Изменение спрямо актуализиран бюджет 2010 г. (%)
1. Приходи	9 000.0	9 000.0	0.0
2. Разходи:	3 605.2	3 705.2	2.8
2.1 Текущи, в т.ч.:	3 585.2	3 655.2	
Заплати и други възнаграждения	2 455.0	2 455.0	
Социални осигуровки	710.5	710.5	
Текуща издръжка и чл.внос	419.7	489.7	
2.2 Капиталови	20.0	50.0	

С проекта на бюджет на Комисията за защита на конкуренцията за 2011 г. е осигурено нормалното функциониране на системата и са финансово обезпечени провежданите от комисията политики, отнасящи се към функционално направление "Общи държавни служби", а именно:

Политика „Специализирана защита и условия за разширяване на конкуренцията, законосъобразност при процедурите по възлагане на обществени поръчки и предоставянето на концесии”.

Програма: „Защита и условия за разширяване на конкуренцията и на свободната инициатива в стопанската дейност”;

Програма: „Обществени поръчки и концесии”.

Политика „Управление, контрол и административна дейност” с едноименна програма към нея.

28. КОМИСИЯ ЗА РЕГУЛИРАНЕ НА СЪОБЩЕНИЯТА

(хил. лв.)

	Актуализиран бюджет 2010 г.	Проект 2011 г.	Изменение спрямо актуализиран бюджет 2010 г. (%)
1. Приходи	45 570.0	50 770.0	11.4
2. Разходи:	8 471.8	10 451.8	23.4
2.1 Текущи, в т.ч.:	6 872.3	8 014.2	
Заплати и други възнаграждения	3 974.6	4 388.3	
Социални осигуровки	709.9	724.0	
Текуща издръжка и чл.внос	2 187.8	2 901.8	
2.2 Капиталови	1 600.0	2 437.7	

През 2011 г. Комисията за регулиране на съобщенията приоритетно ще работи за:

- ✓ Промяна на националния номерационен план;
- ✓ Продължаване на процедурата по издаване на разрешения за ползване на индивидуално определен ограничен честотен ресурс за наземно цифрово радиоразпръскване, в съответствие с Плана за въвеждане на наземно цифрово телевизионно радиоразпръскване.
- ✓ Продължаване изграждането на Национална система за мониторинг на радиочестотния спектър.

Планираните разходи за 2011 г. в размер на 10 451.9 хил.лв., в това число 2 437.7 хил.лв. за капиталови разходи, осигуряват функционирането на комисията.

29. СЪВЕТ ЗА ЕЛЕКТРОННИ МЕДИИ

(хил. лв.)

	Актуализиран бюджет 2010 г.	Проект 2011 г.	Изменение прямо актуализиран бюджет 2010 г. (%)
1. Приходи	1 000.0	1 300.0	30.0
2. Разходи:	1 120.0	1 420.0	26.8
2.1 Текущи, в т.ч.:	1 105.0	1 405.0	
Заплати и други възнаграждения	791.8	784.8	
Социални осигуровки	120.5	127.5	
Текуща издръжка	192.7	492.7	
2.2 Капиталови	15.0	15.0	

Съветът за електронни медии провежда политика “Регулиране на радио- и телевизионния пазар” с функционално направление “Общи държавни служби”, като осъществява своите приоритети по следните програми:

- ✓ Програма „Лицензиране и регистриране на доставчици на медийни услуги”;
- ✓ Програма „Мониторинг на доставчици на медийни услуги”;
- ✓ Програма „Обща администрация”.

С предвидените по проектобюджета разходи за 2011 г. на Съвета за електронни медии се осигуряват условия за осъществяване на основната дейност на съвета в съответствие с разпоредбите на Закона за радиото и телевизията – да регулира радио- и телевизионния пазар чрез издаването на лицензии и регистрации за осъществяване на аудиовизуална дейност на радио и телевизионни оператори и да осъществява надзор върху дейността на доставчиците на медийни услуги.

С разчетените разходи за издръжка на Съвета за електронни медии се предоставят възможности за изпълнението и осъществяването на основните цели на програмите на регулаторния орган - лицензиране и регистрация на радио- и телевизионни програми и осъществяване на контрол върху дейността на доставчиците на медийни услуги за спазване на изискванията по законовите разпоредби, на условията, съдържащи се в програмните лицензии, на професионалните критерии, на издадените указания по изпълнение на радио- и телевизионна дейност и др.

30. ДЪРЖАВНА КОМИСИЯ ЗА ЕНЕРГИЙНО И ВОДНО РЕГУЛИРАНЕ

(хил. лв.)

	Актуализиран бюджет 2010 г.	Проект 2011 г.	Изменение спрямо актуализиран бюджет 2010 г. (%)
1. Приходи	8 400.0	8 900.0	6.0
2. Разходи:	2 950.5	3 651.3	23.8
2.1 Текущи, в т.ч.:	2 900.5	3 566.8	
Заплати и други възнаграждения	1 969.7	2 215.9	
Социални осигуровки	442.6	480.5	
Текуща издръжка и членски внос	488.2	870.5	
2.2 Капиталови	50.0	84.5	

Държавната комисия за енергийно и водно регулиране провежда следните политики, отнасящи се към функционално направление “Общи държавни служби”:

Държавно регулиране в енергетиката и ВиК услугите, регулиране на търговията с електроенергия и природен газ, защита на крайните потребители в енергетиката и ВиК, държавната политика в областта на създаване на условия за конкурентен енергиен и ВиК пазар при защита интересите на потребителите.

Планираните приходи на ДКЕВР за 2011 г. са в размер на 8 900.0 хил. лева. Усилията на ДКЕВР ще бъдат насочени към подобряване на събираемостта от глоби и увеличаване на приходите от нови поднадзорни лица.

С предвидените средства за 2011 г. се осигурява нормалното функциониране на Държавната комисия за енергийно и водно регулиране, както и за териториалните звена, които са създадени към комисията.

31. АГЕНЦИЯ ЗА ЯДРЕНО РЕГУЛИРАНЕ

(хил. лв.)

	Актуализиран бюджет 2010 г.	Проект 2011 г.	Изменение прямо актуализиран бюджет 2010 г. (%)
1. Приходи	11 000.0	7 500.0	- 31.8
2. Разходи:	4 139.0	5 466.8	32.1
2.1 Текущи, в т.ч.:	4 119.0	5 366.8	
Заплати и други възнаграждения	1 689.8	1 752.0	
Социални осигуровки	534.4	534.4	
Текуща издръжка и чл. внос	1 894.8	3 080.4	
2.2 Капиталови	20.0	100.0	

Агенцията за ядрено регулиране като основен регулаторен орган провежда държавната политика в областта на безопасно използване на ядрената енергия, отнасяща се към функционално направление "Общи държавни служби", с програма „Регулиране и контрол на ядрената безопасност и радиационната защита в Република България”.

Приходите са разчетени на 7 500 хил. лв., от очакваните лицензионни такси за ядрени съоръжения и обекти с източници на йонизиращо лъчение. В случай, че започне строителство на два блока в АЕЦ „Белене” могат да се очакват приходи от 4 000 хил. лв. от съответните дължими такси.

В предвидените за 2011 г. разходи на Агенцията за ядрено регулиране са осигурени еднократно допълнителни средства за извършване на експертизи. Необходимостта от извършване на експертизи е обосновано от основните задължения на АЯР по регулиране на ядрената безопасност и радиационната защита и е в съответствие на задълженията на Република България по Конвенцията за ядрена безопасност и Единната конвенция за безопасност при управление на обработено гориво и др. Увеличен е членският внос, който ще плаща Агенцията за ядрено регулиране за следващите три години, в резултат на увеличение на членския внос в МААЕ (увеличението е обусловено от новата скала на ООН за 2010 – 2012 г., според която коефициентът на Република България се променя от 0.019 на 0.037) и увеличение на членския внос в Обединения институт за ядрени изследвания – Дубна, Руска Федерация.

С предвидените средства за издръжка за 2011 г. се осигурява нормалното функциониране на Агенцията за ядрено регулиране.

32. ДЪРЖАВНА КОМИСИЯ ПО СИГУРНОСТТА НА ИНФОРМАЦИЯТА

(хил. лв.)

	Актуализиран бюджет 2010 г.	Проект 2011 г.	Изменение прямо актуализиран бюджет 2010 г. (%)
1. Приходи			
2. Разходи:	4 960.0	4 960.0	0.0
2.1 Текущи, в т.ч.:	2 858.0	3 860.0	
Заплати и други възнаграждения	1 427.8	1 527.0	
Социални осигуровки	343.0	343.0	
Текуща издръжка и стипендии	1 087.2	1 990.0	
2.2 Капиталови	2 102.0	1 100.0	

Държавната комисия по сигурността на информацията осъществява своята дейност в следните основни политики:

- ✓ Организира, осъществява, координира и контролира дейността по защита на класифицираната информация;
- ✓ Определя насоки и утвърждава планове за действие на организационните единици по защитата на класифицирана информация;
- ✓ Организира, контролира и отговаря за изпълнението на задълженията за защита на класифицирана информация, съдържаща се в международни договори, по които Република България е страна.

С предвидените средства по проекта на бюджет за 2011 г. на Държавната комисия по сигурността на информацията се осигуряват необходимите условия за изпълнението на възложените ѝ със Закона за защита на класифицираната информация функции и задачи.

33. КОМИСИЯ ЗА РАЗКРИВАНЕ НА ДОКУМЕНТИТЕ И ЗА ОБЯВЯВАНЕ НА ПРИНАДЛЕЖНОСТ НА БЪЛГАРСКИ ГРАЖДАНИ КЪМ ДЪРЖАВНА СИГУРНОСТ И РАЗУЗНАВАТЕЛНИТЕ СЛУЖБИ НА БЪЛГАРСКАТА НАРОДНА АРМИЯ

	(хил. лв.)		
	Актуализиран бюджет 2010 г.	Проект 2011 г.	Изменение спрямо актуализира н бюджет 2010 г. (%)
1. Приходи			
2. Разходи:	6 880.0	7 000.0	1.7
2.1 Текущи, в т.ч.:	2 444.0	2 676.0	
Заплати и други възнаграждения	1 214.3	1 396.0	
Социални осигуровки	194.5	214.5	
Текуща издръжка и стипендии	1 035.2	1 065.5	
2.2 Капиталови	4 436.0	4 324.0	

Комисията за разкриване на документите и обявяване на принадлежност на български граждани към Държавна сигурност и разузнавателните служби на Българската народна армия е независим постоянно действащ орган, на който е възложено осъществяването на политиката на Република България за разкриването, обявяването и съхраняването на документите на Държавна сигурност и разузнавателните служби на Българската народна армия.

С проектобюджета на комисията за 2011 г. се създават условия за нейното функциониране в съответствие с възложените ѝ законови функции и задачи.

34. ВИСШ СЪДЕБЕН СЪВЕТ**I. СТАНОВИЩЕ НА МИНИСТЕРСКИЯ СЪВЕТ**

	(хил. лв.)		
	Актуализиран бюджет 2010 г.	Проект 2011 г.	Изменение спрямо актуализиран бюджет 2010 г. (%)
1. Приходи	95 000.0	105 500.0	11.1
в т.ч.: Съдебни такси	82 000.0	89 031.0	
2. Разходи	387 705.0	387 705.0	0.0
2.1 Текущи, в т. ч.	384 655.0	384 655.0	
Заплати и други възнаграждения	282 479.6	283 372.0	
Социални осигуровки	64 596.0	61 000.0	
Текуща издръжка и стипендии	37 579.4	40 283.0	
2.2 Капиталови	2 450.0	2 450.0	
3. Резерв за непредвидени и неотложни разходи	600.0	600.0	

Параметрите по бюджета на съдебната власт, включени в становището, са съобразени с допусканията за основните макроикономически показатели и с фискалните възможности за 2011 г. Проектът на бюджет на съдебната власт включва следните основни показатели:

- ✓ Приходи от дейността на органите на съдебната власт – 105 500.0 хил. лв., от които приходите от съдебни такси са 89 031.0 хил.лв. Предложеният прогнозен размер на приходите е разработен на базата на изпълнението на приходите през последните години, ръст на гражданскоправни спорове, въведените с новия Граждански процесуален кодекс особени искиви производства.
- ✓ Разходи общо – 387 705.0 хил. лв. От тях 384 655.0 хил. лв. са предвидени за текущи разходи – за осъществяване на дейността на съдебните институции, издръжка на магистратите и съдебните служители, възнагражденията за съдебни защитници, съдебни експертизи, вещи лица и съдебни заседатели.
- ✓ В частта за капиталови разходи са предвидени 2 450.0 хил. лв. за придобиване, стопанисване и управление на движимите вещи на органите на съдебната власт.
- ✓ Резерв за непредвидени и неотложни разходи – 600 хил. лв.

II. ПРОЕКТ НА ВИСШИЯ СЪДЕБЕН СЪВЕТ

(хил. лв.)

	Актуализиран бюджет 2010 г.	Проект 2011 г.	Изменение спрямо актуализиран бюджет 2010 г. (%)
1. Приходи	95 000.0	105 500.0	11.1
в т.ч.: Съдебни такси	82 000.0	89 031.0	
2. Разходи	387 705.0	483 429.0	24.7
2.1 Текущи, в т. ч.	384 655.0	457 504.0	
Заплати и други възнаграждения	282 479.6	318 517.0	
Социални осигуровки	64 596.0	71 704.0	
Текуща издръжка и стипендии	37 579.4	67 283.0	
2.2 Капиталови	2 450.0	25 325.0	
3. Резерв за непредвидени и неотложни разходи	600.0	600.0	

Проектът на бюджет на съдебната власт за 2011 г., одобрен от Висшия съдебен съвет, включва следните основни показатели:

- ✓ Приходи от дейността на органите на съдебната власт за 2011 г. - 105 500.0 хил. лв., от които 89 031.0 хил. лв. са приходите от „Съдебни такси”.

Предложеният размер на приходите се мотивира с политиката за равен достъп до правосъдие, при което разширяването на обхвата на съдебната дейност изключва въвеждането на пазарни механизми при оказване на юридическа помощ по граждански и наказателни дела.

- ✓ Разходи – 483 429.0 хил. лв., от тях за текущи разходи – 457 504.0 хил. лв., за капиталови разходи – 25 325.0 хил. лв. и за резерв – 600.0 хил. лв.

Предлаганият размер на разходите е съобразен с допълнителните приоритети и мерки на Стратегията за продължаване на реформата на българската съдебна система в условията на пълноправно членство в европейския съюз, осигуряването на средства за нормалното функциониране на органите на съдебната власт и сравнително бързо правораздаване.

- ✓ За подобряване на материалните условия в органите на съдебната власт, сигурността в съдебната система, усъвършенстване на информационните технологии, изграждане на Единна информационна система за противодействие на престъпността в проектобюджета за 2011 г. са предвидени 25 325.0 хил. лв. за капиталови разходи.
- ✓ Резерв за непредвидени и неотложни разходи – 600 хил. лв.

35. НАРОДНО СЪБРАНИЕ

(хил. лв.)

	Актуализиран бюджет 2010 г.	Проект 2011 г.	Изменение спрямо актуализиран бюджет 2010 г. (%)
1. Приходи	3 000.0	2 300.0	- 23.3
2. Разходи, в т.ч.:	53 000.0	53 000.0	0.0
- ИСС:	1 001.9	1 001.9	
2.1 Текущи, в т.ч.:	49 356.6	45 994.4	
Заплати и други възнаграждения	22 557.2	22 744.6	
Социални осигуровки	3 070.4	3 129.4	
Текуща издръжка и стипендии	23 729.0	20 120.4	
2.2 Капиталови	3 143.4	6 505.6	
3. Резерв за непредвидени и неотложни разходи	500.0	500.0	

Прогнозирано е намаление със 700 хил. лв. на общите приходи през периода 2011-2013 г. спрямо утвърдените със Закона за държавния бюджет на Република България за 2010 г. Това намаление се дължи на възможността за безплатен достъп до електронния вариант на „Държавен вестник“.

С проектобюджета на Народното събрание за 2011 г. са предвидени средства за разходи в размер на 53 000 хил. лв., които да осигурят условия за адекватно изпълнение на конституционните функции и правомощия на Парламента и са подчинени на необходимостта от издигане на цялостната работа на Парламента на равнище, отговарящо на конституционните норми и обективните изисквания в областта на парламентарната дейност, народното представителство, международното сътрудничество и членството на Република България в Европейския съюз.

В съответствие с основните допускания за периода 2010-2013 г. средствата за възнаграждения на народните представители за тригодишния период са запазени на нивото на утвърдените със Закона за държавния бюджет на Република България за 2010 г.

Народното събрание ще изпълнява дейността си през 2011 г., разпределяйки я в три направления/функционални области – „Представителен и ефективен парламент“, „Осигуряващи дейности“ и „Съпътстваща дейност“, които се реализират чрез 7 програми.

В общия размер на разходите по проектобюджета на Народното събрание са включени и средства в размер на 1 001.9 хил. лв. за Икономическия и социален съвет като консултативен орган, изразяващ волята на структурите на гражданското общество по икономическото и социално развитие.

36. СМЕТНА ПАЛАТА

(хил. лв.)

	Актуализиран бюджет 2010 г.	Проект 2011 г.	Изменение спрямо актуализиран бюджет 2010 г. (%)
1. Приходи			
2. Разходи:	15 056.1	15 056.1	0.0
2.1 Текущи, в т.ч.:	14 943.4	14 901.6	
Заплати и други възнаграждения	10 225.0	10 225.0	
Социални осигуровки	1 659.2	1 659.2	
Текуща издръжка и стипендии	3 059.2	3 017.4	
2.2 Капиталови	112.7	154.5	

Сметната палата е държавен орган за външен одит на бюджета и други публични средства и дейности. С разчетените средства за разход в размер на 15 056.1 хил. лв. на Сметната палата се осигуряват необходимите условия за развитие на одитната дейност, постигане на по-високи стандарти за качество на одитната дейност и засилване ролята ѝ за доброто управление и усвояване на европейските средства.

37. КОМИСИЯ ЗА ФИНАНСОВ НАДЗОР**I. СТАНОВИЩЕ НА МИНИСТЕРСКИЯ СЪВЕТ**

	(хил. лв.)		
	Актуализиран бюджет 2010 г.	Проект 2011 г.	Изменение спрямо актуализиран бюджет 2010 г. (%)
1. Приходи	4 000.0	4 000.2	0.0
2. Разходи:	9 360.4	9 360.4	0.0
2.1 Текущи, в т.ч.:	8 943.4	8 943.4	
Заплати и други възнаграждения	5 430.3	5 430.3	
Социални осигуровки	906.3	906.3	
Текуща издръжка и чл. внос	2 606.9	2 606.9	
2.2 Капиталови	417.0	417.0	

Комисията за финансов надзор е независим специализиран държавен орган за регулиране и надзор върху дейността на поднадзорните лица и има самостоятелен бюджет, който е част от републиканския бюджет на Република България (чл. 28 от ЗКФН).

Параметрите по бюджета на Комисията за финансов надзор, включени в становището, са съобразени с допусканията за основните макроикономически показатели и с фискалните възможности за 2011 г. Проектът за бюджет на КФН включва следните основни показатели:

- ✓ Приходи от дейността - 4 000 хил. лв. представляват приходи от такси, както и вземания от глоби и санкции върху поднадзорните лица. Предложения прогнозен размер на приходите е разработен на базата на изпълнението на приходите през последните години.
- ✓ Разчетените разходи за 2011 г. в размер на 9 360 хил.лв. са предвидени за осъществяване на дейността на КФН в сферата на осигурителния надзор, надзор на инвестиционната дейност и застрахователен надзор.

II. ПРОЕКТ НА КОМИСИЯТА ЗА ФИНАНСОВ НАДЗОР

	(хил. лв.)		
	Актуализиран бюджет 2010 г.	Проект 2011 г.	Изменение спрямо актуализиран бюджет 2010 г. (%)
1. Приходи	4 000.0	4 000.2	0.0
2. Разходи:	9 360.4	13 637.5	45.7
2.1 Текущи, в т.ч.:	8 943.4	12 807.5	
Заплати и други възнаграждения	5 430.3	7 271.1	
Социални осигуровки	906.3	1 152.4	
Текуща издръжка и членски внос	2 606.9	4 384.0	
2.2 Капиталови	417.0	830.0	

Проектът за бюджет за 2011 г., представен от Комисията за финансов надзор, включва следните основни показатели:

- ✓ Приходната част е 4 000 200 лв.;
- ✓ Разчетите на разходите, предвидени в проектобюджета на КФН за 2011 г. се предлага повишение на средствата за работна заплата с цел подобряване на работата на КФН и на осъществявания надзор, в съответствие с европейските практики, целяща да осигури стабилност на финансовия пазар, която предполага наличието и поддържането на добре мотивирани и квалифицирани кадри.

В разходите за издръжка прогнозираното повишение се дължи на разходите за краткосрочни командировки в чужбина в качеството си на регулаторен и надзорен орган на небанковия финансов сектор, като КФН представлява България в структурите на Европейския съюз, по-конкретно Европейски комитет за ценни книжа, Европейски комитет за застраховане и професионални схеми, Комитет на европейските регулатори на ценни книжа, Комитет на европейските надзорни органи за застраховане.

В проектобюджета за 2011 г. се предвижда повишение на разходите за квалификация и преквалификация на персонала.

В разходите за издръжка са повишени средствата за поддръжка на сравнително големия брой софтуерни системи, обезпечавачи електронния обем на информация между КФН и поднадзорните лица.

В разходите е прогнозирано увеличение на членския внос в европейските комитети и международните организации, на които КФН е член.

38. БЪЛГАРСКО НАЦИОНАЛНО РАДИО

(хил. лв.)

	Актуализиран бюджет 2010 г.	Проект 2011 г.	Изменение спрямо актуализиран бюджет 2010 г. (%)
1. Приходи	2 086.9	2 086.9	0.0
2. Разходи:	50 139.9	51 151.9	2.0
2.1 Текущи, в т.ч.:	44 221.2	45 233.2	
Заплати и други възнаграждения	9 228.0	9 238.3	
Социални осигуровки	1 514.3	1 516.0	
Текуща издръжка	33 478.9	34 478.9	
2.2 Капиталови разходи по чл.70, ал.4, т.2 от Закона за радиото и телевизията	5 918.7	5 918.7	

Провежданите от Българското национално радио политики, програми и дейности се отнасят към следните функционални направления:

„Почивно дело, култура, религиозни дейности”

Група „Култура”

- ✓ Национални радиопрограми: програма „Хоризонт” и програма „Христо Ботев”;
- ✓ програма „Радио България”;
- ✓ Регионални радиопрограми: програма „Радио София”, регионални радиопрограми Варна, Пловдив, Стара Загора, Шумен, Благоевград и Видин.

Група „Почивно дело” – създаване на условия за почивка на работещите в националната медия.

„Отбрана и сигурност”, група „Защита на населението, управление и дейности при кризи, стихийни бедствия и аварии” – осигуряване излъчване на радиопрограмите при евентуално възникване на производствени аварии, природни бедствия и др.

В изпълнение на разпоредбите на Закона за радиото и телевизията разходите на Българското национално радио са за осъществяване на основните цели на националната медия по подготовката, създаването и разпространението на националните и регионалните радиопрограми.

За 2011 г. е предвидена обща субсидия в размер на 49 065.0 хил. лв., в т.ч. 43 146.3 хил.лв. за излъчване на радиопрограма и 5 918.7 хил.лв. целеви средства за дълготрайни материални активи в изпълнение на чл. 70, ал. 4, т. 2 от Закона за радиото и телевизията.

С разчетените разходи за дейности на Българското национално радио като обществен оператор се предоставят възможности за изпълнението на основните цели на програмите на националната медия – да осигурява актуална информация, излъчване на информационни, репортажни, дискуссионни, художествени предавания, излъчване на ефирните програми за чужбина, предавания с младежка и детска проблематика, музикални предавания, концерти и др.

Разчетените средства за капиталови разходи в размер на 5 918.7 хил. лв. са предвидени за продължаване на технологичното преустройство и обновяване на Българското национално радио с цел подготовка за цифровизация на радиопроизводството и осигуряване на специализирана техника и апаратура за подготовка и излъчване на радиопрограмите.

39. БЪЛГАРСКА НАЦИОНАЛНА ТЕЛЕВИЗИЯ

(хил. лв.)

	Актуализиран бюджет 2010 г.	Проект 2011 г.	Изменение спрямо актуализиран бюджет 2010 г. (%)
1. Приходи	10 000.0	10 000.0	0.0
2. Разходи:	70 088.0	70 100.0	0.0
2.1 Текущи, в т.ч.:	54 744.4	54 756.4	
Заплати и други възнаграждения	13 190.5	13 200.8	
Социални осигуровки	2 256.7	2 258.4	
Текуща издръжка	39 297.3	39 297.3	
2.2 Капиталови, в т.ч.:	15 343.6	15 343.6	
- по чл.70, ал.4, т.2 от Закона за радиото и телевизията;	8 100.0	8 100.0	
- нематериални дълготрайни активи	7 243,6	7 243,6	

Провежданите от Българската национална телевизия политики, програми и дейности се отнасят към следните функционални направления:

„Почивно дело, култура, религиозни дейности”

Група „Култура”

✓ Програма ‘Телевизия София’, в т.ч.:

➤ БНТ 1 – националната програма е да задоволява обществените потребности от актуални новини и разнообразни програми, да предоставя за разпространение политическа, икономическа, културна, научна, образователна и друга социално значима информация, да осигурява достъп до националните и световни културни ценности и популяризира научните и технически постижения чрез излъчването на български и чужди образователни програми, да насърчава националното филмопроизводство в съответствие с чл. 71, т. 2 от Закона за радиото и телевизията;

➤ БНТ SAT – телевизионна програма за разпространение чрез спътник предавания за живеещите в чужбина българи с цел запазване на българските традиции и духа на национално достойнство и самочувствие;

✓ Регионални програми: Телевизионен канал «Пловдив» и телевизионни програми «Море», «Пирин» и «Север» - за разпространение на политическа, културна, научна, образователна и друга значима информация от национално и регионално значение.

Група „Почивно дело” – създаване на условия за почивка на работещите в националната медия.

За 2011 г. е предвидена обща субсидия в размер на 60 100.0 хил. лв., в т.ч. 52 000.0 хил. лв. за излъчване на телевизионна програма и 8 100.0 хил.лв. целеви средства за дълготрайни материални активи в изпълнение на чл. 70, ал. 4, т. 2 от Закона за радиото и телевизията.

С разчетените разходи за дейности на Българската национална телевизия като обществен оператор се предоставят възможности за изпълнението на основните цели на програмите на националната медия.

Разчетените средства за капиталови разходи в размер на 8 100.0 хил. лв. са предвидени за технологично обновяване на Българската национална телевизия във връзка с предстоящата цифровизация на излъчването на програмите.

40. НАЦИОНАЛНА ЗДРАВНООСИГУРИТЕЛНА КАСА

(хил. лв.)

	Актуализиран бюджет 2010 г.	Проект 2011 г.	Изменение прямо актуализиран бюджет 2010 г. (%)
1. Приходи и трансфери – всичко от тях:	2 572 210.6	2 633 729.6	2.4
здравноосигурителни приходи	2 541 160.1	2 602 679.1	
2. Разходи:	1 906 342.0	2 086 342.0	9.4
2.1 Текущи, в т.ч.:	1 777 284.0	1 954 208.0	
Здравноосигурителни плащания	1 729 932.3	1 906 856.4	
2.2. Капиталови	2 000.0	2 000.0	
2.3. Резерв	127 058.0	130 134.0	

Проектът на бюджет на Националната здравноосигурителна каса за 2011 г. е съставен в съответствие с възможностите на бюджетната макрорамка в частта за здравеопазване в условията на икономическа криза и е съобразен с необходимостта от поддържане на макроикономическа стабилност. Целта е в рамките на предвидените финансови ресурси да се запази постигнатото равнище на здравноосигурителни услуги в страната.

В проект 2011 са предвидени следните параметри на самостоятелния бюджет на Националната здравноосигурителна каса - 2 633 729.6 хил.лв. приходи и трансфери, от които 1 661 553.1 хил.лв. са приходи от здравноосигурителни вноски, 941 126.0 хил.лв. са трансфери за здравно осигуряване от централния бюджет, 17 500 хил.лв. други трансфери и 13 550.5 хил.лв. са неданъчни приходи.

Предвидените разходи общо са в размер на 2 086 342.0 хил.лв., което представлява 9.4 на сто ръст спрямо актуализирания бюджет за 2010 г. или 180 млн.лв. повече от 2010 г. От тях 21 665.4 хил.лв. са разходи за възнаграждения на персонала.

Предвидени са 20 611.3 хил.лв. разходи за текуща издръжка на Централното управление на НЗОК и РЗОК.

В проекта са предвидени 1 906 856.4 хил.лв. разходи за здравноосигурителни плащания, разпределени както следва:

- ✓ първична извънболнична медицинска помощ – 157 000.0 хил.лв.;
- ✓ специализирана извънболнична медицинска помощ – 154 000.0 хил.лв.;
- ✓ дентална помощ - 91 000.0 хил.лв.;
- ✓ медикодиагностични дейности – 61 000.0 хил.лв.;

Бюджет 2011 по отговорности

- ✓ болнична помощ – 1 063 856.4 хил.лв., вкл. 4 500.0 хил.лв. за акушерска помощ в съответствие с чл. 82, ал. 1, т. 2 от Закона за здравето;
- ✓ лекарства и медицински изделия за домашно лечение – 347 000 хил.лв.;
- ✓ други здравноосигурителни плащания – 33 000.0 хил.лв. (в т.ч. за потребителска такса по чл. 37, ал. 5 от ЗЗО – 13 000 хил.лв.)

Разходите за здравноосигурителни плащания могат да бъдат увеличавани със средствата от резерва на НЗОК, в съответствие с чл. 26, ал. 1 от Закона за здравното осигуряване в размер на 130 134.0 хил.лв., което е 5 на сто от здравноосигурителните приходи по проекта.

41. НАЦИОНАЛЕН ОСИГУРИТЕЛЕН ИНСТИТУТ

	(хил. лв.)		
	Актуализиран бюджет 2010 г.	Проект 2011 г.	Изменение спрямо актуализиран бюджет 2010 г. (%)
1. Приходи	3 547 075.6	3 694 593.3	4.2
в т. ч. осигурителни вноски	3 523 782.9	3 669 836.3	
2. Разходи:	8 365 213.4	8 233 556.8	-1.6
2.1 Текущи, в т.ч.:	8 355 944.6	8 224 288.0	
пенсии	7 087 878.4	7 032 034.4	
социални помощи и обезщетения	1 085 746.9	1 070 911.8	
2.2 Капиталови	9 268.8	9 268.8	

Проектът на консолидиран бюджет на държавното обществено осигуряване (КБДОО) за 2011 г. е разработен при спазване на изискванията на Решение № 558 на МС от 29 юли 2010 г. за основните допускания на средносрочната фискална рамка за периода 2011–2013 г. и разходните тавани по ПРБК, без по общини, както и основните макроикономически и социалноосигурителни показатели за 2011 г.

По отношение на приходите

Предвижда се през 2011 г. запазване размерите и съотношенията на осигурителните вноски за държавното обществено осигуряване, учителския пенсионен фонд, фонд „Гарантирани вземания на работниците и служителите”, вноските за допълнителното задължително пенсионно осигуряване и здравноосигурителната. Размерът на осигурителната вноска за фонд „Пенсии” се запазва на нивото от 2010 г. – 16 на сто за родените преди 1 януари 1960 г., при запазено съотношение – 8,9 – за сметка на работодателя и 7,1 за сметка на работника и 11 на сто за лицата родени след 31 декември 1959 г., съответно при съотношение 6,1:4,9.

Държавното участие във финансирането на фонд „Пенсии” се запазва, като държавата ще осигури субсидия в размер на 12 на сто от осигурителния доход за всяко осигурено във фонда лице.

Не се предвижда и промяна на съотношенията между работодател и работник за останалите осигурителни рискове, като те остават съответно 60 към 40 на сто. За 2011 г. техните размери са, както следва:

- ✓ фонд „Общо заболяване и майчинство” – 3.5 на сто;
- ✓ фонд „Безработица” – 1.0 на сто;
- ✓ фонд „Гарантирани вземания на работниците и служителите” – 0.1 на сто за сметка на работодателя;

- ✓ фонд „Трудова злополука и професионална болест” от 0.4 до 1.1 – за сметка на работодателя;
- ✓ Универсален пенсионен фонд (за родените след 31.12.1959 г.) – 5 на сто;
- ✓ Професионален пенсионен фонд – 12 на сто за сметка на работодателя за работещи при първа категория труд и 7 на сто за сметка на работодателя за работещи при втора категория труд;
- ✓ здравноосигурителна вноска – 8 на сто.

Минималният месечен размер на осигурителния доход за самоосигуряващите се лица за запазва на нивото от 2010 г. - на 420 лв. Предвижда се от началото на 2011 г. да бъде направена диференциация на минималния осигурителен доход за самоосигуряващите се лица по професионален признак в няколко групи.

Максималният месечен размер на осигурителния доход остава 2 000 лв. и през 2011 г.

Увеличението на приходите през 2011 г. е в резултат на очаквания икономически растеж, който ще се отрази на ръста на осигурителния доход на лицата, заети в реалния сектор на икономиката и на промяна в структурата на осигурените лица, както и на по-дългото оставане на работещите на пазара на труда, в резултат от въвеждането на по-строги изисквания за достъп до пенсия от началото на 2011 г.

По отношение на разходите

Разходите за пенсии през 2011 г. са разработени като са взети предвид предстоящите законодателни промени по отношение на социално-осигурителната система (Закон за изменение и допълнение на Кодекса за социално осигуряване, одобрен с Решение No 576 на Министерския съвет от 2010 г.). Чрез тези промени следва да се постигне както овладяване на разходите и осигуряването на повече приходи, така и създаване на възможности за „активно стареене” на базата на по-дълго участие в осигурителната система чрез повишаване продължителността на осигурителния стаж.

От началото на 2011 г. ще се въведат редица мерки за финансово укрепване на пенсионната система - в контекста на застаряването на населението и увеличаването на очакваната продължителност на живот се предвижда да бъдат въведени по-строги критерии за достъп до пенсия; ограничаване на ранното пенсиониране, прецизиране реда за освидетелстване на „трудова инвалидност” и др. В контекста на горесцитираните мерки през 2011 г. не се предвижда осъвременяване на пенсиите.

Максималният размер на пенсиите се запазва в размер на 700.00 лв. месечно през 2011 г. (като следствие от запазването на максималния осигурителен доход).

В резултат от горните допускания разходите за пенсии по бюджета на ДОО за 2011 г. достигат 7 032.0 млн.лв. или намаляват с 55.9 млн.лв. спрямо заложените в закона за 2010 г. (базата е намалена с планираните разходи през 2010 г. за увеличение на т.нар. „вдовишки добавки” и добавките за старост) и се увеличават с около 50 млн.лв. спрямо очаквания разход за пенсии през 2010 г.

Управлението на социално-осигурените рискове е свързано с изплащане на обезщетения и помощи на различни основания от Кодекса за социално осигуряване. За целта през 2011 година са предвидени общо 1 070 911.9 хил.лв.

Разходите за 2011 г. за краткосрочни обезщетения са разработени при следните основни параметри:

- ✓ изплащане на обезщетенията за временна неработоспособност - първите три дни 70 на сто за сметка на осигурителя;
- ✓ отмяна на максималния размер на обезщетенията за безработица и установяването му на ниво 60 на сто от осигурителния доход на лицето преди загубата на работа и увеличаване на минималния дневен размер на обезщетението от 6 лв. на 7,20 лв.;
- ✓ намаляване срока за изплащане на паричните обезщетения за временна неработоспособност след прекратяване на осигуряването – от 75 дни на 30 дни;
- ✓ запазване на срока на изплащане на паричните обезщетения за бременност и раждане - 410 дни;
- ✓ запазен размер на обезщетението за отглеждане на малко дете от една до две годишна възраст - 240 лв.

При горепосочените допускания за 2011 г. трансферите от ЦБ към бюджета на ДОО намаляват с 279,5 млн.лв. спрямо заложените по закона за 2010г., или с 5.8 %.

42. ФОНД “ГАРАНТИРАНИ ВЗЕМАНИЯ НА РАБОТНИЦИТЕ И СЛУЖИТЕЛИТЕ ПРИ НЕСЪСТОЯТЕЛНОСТ НА РАБОТОДАТЕЛЯ”

(хил. лв.)

	Актуализиран бюджет 2010 г.	Проект 2011 г.	Изменение спрямо актуализиран бюджет 2010 г. (%)
1. Приходи	19 257.6	20 591.0	6.9
в т.ч. от осигурителни вноски	12 560.7	12 565.0	
2. Разходи:	2 166.3	1 919.3	-11.4
2.1 Текущи	2 166.3	1 919.3	

Националният осигурителен институт като администриращ Фонд “Гарантирани вземания на работниците и служителите” провежда следната основна политика, отнасяща се към функционално направление “Социално осигуряване, подпомагане и грижи”: Гарантиране вземания на работниците и служителите при несъстоятелност на работодателя. За осъществяване на тази политика са предвидени 1 395, 8 хил. лв. за изплащане на начислените и неизплатените гарантирани вземания на работниците и служителите.

С цел по-висока осигурителна защита на работниците и служителите, загубили своето работно място поради несъстоятелност на техния работодател, през 2011 г. максималният месечен размер на обезщетението от фонд „Гарантирани вземания на работниците и служителите” се запазва на 1 000 лв.

Основната цел, която се поставя с план-сметката на приходите и разходите на ФГВРС за 2011 г. е своевременното изплащане на начислените и неизплатените гарантирани вземания на работниците и служителите при несъстоятелност на работодателя.

43. УЧИТЕЛСКИ ПЕНСИОНЕН ФОНД

(хил. лв.)

	Актуализиран бюджет 2010 г.	Проект 2011 г.	Изменение спрямо актуализиран бюджет 2010 г. (%)
1. Приходи	40 676.6	44 712.1	9.9
в т.ч. от осигурителни вноски	31 389.6	36 107.8	
2. Разходи:	13 779.3	17 301.7	25.6
2.1 Текущи, в т.ч.:	13 779.3	17 301.7	
пенсии	13 685.2	17 203.3	

Националният осигурителен институт като администриращ Учителският пенсионен фонд провежда следната основна политика, отнасяща се към функционално направление “Социално осигуряване, подпомагане и грижи”: Осигуряване на предсрочно пенсиониране на педагогическия персонал от предучилищното, началното, основното и средното образование. За осъществяване на тази политика са предвидени 17 301,7 хил. лв. (в т. ч. пощенска такса и ДДС) за изплащане на добавки към пенсиите и пенсии за предсрочно пенсиониране, като разходите са разработени на база на очакваното изпълнение на разходите за пенсии през 2010 г. Поставените основни цели за УПФ са следните:

- ✓ Създаване на оптимални условия за повишаване събираемостта на осигурителните вноски за УПФ;
- ✓ Своевременно изплащане на пенсии и добавки от УПФ;
- ✓ Осъществяване на ефикасна контролно-ревизионна дейност по приходите и разходите по УПФ;
- ✓ Закупуване на ДЦК или използване в срочни депозити на свободните парични потоци.

За 2011 г. се предвижда запазване размера на осигурителна вноска за Учителския пенсионен фонд от 4.3%.

44. ДЪРЖАВНИ ВИСШИ ВОЕННИ УЧИЛИЩА

(хил. лв.)

	Актуализиран бюджет 2010 г.	Проект 2011 г.	Изменение спрямо актуализиран бюджет 2010 г. (%)
1. Приходи	2 954.8	2 954.0	0.0
2. Разходи, в т. ч.:	22 066.7	25 066.7	13.6
2.1 Текущи	22 044.3	25 066.7	
2.2 Капиталови	22.4		
3. Субсидия	18 610.4	21 610.4	16.1

Министерството на отбраната (МО) провежда чрез държавните висши военни училища (ДВВУ) политиката “Отбранителни способности”, като с програма 8 “Военно образование” си поставя следните цели:

- ✓ повишаване ефективността на функциониране на военно-образователната система;
- ✓ поддържане на институционалната и програмната акредитацията на военните училища чрез изпълнение на препоръките на Национална агенция за оценяване и акредитация от последните акредитации;
- ✓ изпълнение на Цел на въоръжените сили EG 0356 в планирания обем и срокове и при спазване на финансовите ограничения с насоченост за обучение на личния състав на декларираните сили;
- ✓ подобряване организацията и провеждането на учебния процес във военните училища за постигане целите и изискванията по оперативната съвместимост и стандартите на НАТО;

За постигане на горните цели, усилията на МО и съответно на ДВВУ през 2011 г. са насочени към реализирането на следните основни приоритети:

- ✓ усъвършенстване на дейностите в процеса по планиране, организиране и контрол на качеството на учебната дейност с цел ориентираност към резултатите;
- ✓ постепенно подновяване на учебния фонд на военните училища в съответствие с доктрините, концепциите и стандартизационните документи на НАТО;
- ✓ значително завишаване на изискванията по отношение на езиковата и компютърната подготовка на персонала, в чиито длъжностни характеристики се изискват такива умения.

Взаимоотношението на самостоятелните бюджети на ДВВУ с държавния бюджет е под формата на субсидии, които се предоставят чрез бюджета на Министерството на отбраната. За 2011 г. проектът на субсидии е в размер на 21 610,4 хил. лв.

45. ДЪРЖАВНИ ВИСШИ УЧИЛИЩА

	(хил. лв.)		
	Актуализиран бюджет 2010 г.	Проект 2011 г.	Изменение прямо актуализиран бюджет 2010 г. (%)
1. Приходи	277 478.2	277 478,2	0.0
2. Разходи, в т.ч.:	483 899.7	556 072.1	14.9
Капиталови разходи	29 177.7	29 177.7	
3. Субсидия	289 362.7	289 362.7	0.0

Министерството на образованието, младежта и науката провежда чрез държавните висши училища следните политики:

- ✓ осигуряване на равен достъп до висше образование чрез система от инструменти на държавно подпомагане – финансиране за издръжка на обучението; студентски общежития и столове, стипендии и квартирни помощи;
- ✓ насърчаване на научната и художествено-творческата дейност в държавните висши училища.

В тази връзка проектът на субсидия на държавните висши училища за 2011 г. включва следните елементи:

- ✓ субсидия за издръжка на обучението;
- ✓ субсидия за присъща научна и художествено-творческа дейност и издаване на учебници и научни трудове;
- ✓ субсидия за учебници и научни трудове;
- ✓ субсидия за социално-битови разходи на студентите и докторантите.

Допълнително в централния бюджет за предвидени средства за изплащане на квартирни помощи на студентите, които отговарят на условията за настаняване в студентски общежития, но не са настанени, поради недостиг на места.

46. БЪЛГАРСКА АКАДЕМИЯ НА НАУКИТЕ

(хил. лв.)

	Актуализиран бюджет 2010 г.	Проект 2011 г.	Изменение спрямо актуализиран бюджет 2010 г. (%)
Трансфер (Субсидия) от РБ	59 756.1	59 756.1	0.0

Размерът на трансфера (субсидия) от републиканския бюджет за БАН за 2011 г. (проект на МФ) е на нивото на актуализирания бюджет за 2010 г. – 59,8 млн.лв.

С предвидените средства за 2011 г. се осигурява финансиране на научните изследвания, извършвани в системата на академията, и изпълнение на възложените ѝ общонационални дейности за информационно осигуряване на редица области от стопанския живот на страната, свързани с хидрометеорологически наблюдения и прогнози, сеизмология, геофизика, Националната програма за космически изследвания, събиране и съхранение на радиоактивни отпадъци, музейно и библиотечно дело и др.

В предвидените средства се изпълняват дейностите на БАН по опазване на националното историческо и етнографско наследство, за международни информационни канални връзки, поддържането на Националната ботаническа градина, изследванията в областта на компютърната вирусология и др. Включени са и разходи за плащания по сключени международни договори по линия на НАТО, Европейския съюз, ЮНЕСКО, Световната метеорологична организация, членски внос за участие на България в Европейската организация за разработване на метеорологични спътници (EUMETSAT) и др.

47. ДЪРЖАВНА АГЕНЦИЯ „ДЪРЖАВЕН РЕЗЕРВ И ВОЕННОВРЕМЕННИ ЗАПАСИ”

(хил. лв.)

	Актуализиран бюджет 2010 г.	Проект 2011 г.	Изменение прямо актуализиран бюджет 2010 г. (%)
1. Приходи	2 050.0	2 050.0	0.0
2. Разходи:	75 617.8	75 617.8	0.0
2.1 Текущи, в т.ч.:	12 256.2	23 839.3	
Заплати и други възнаграждения	4 395.6	4 681.5	
Социални осигуровки	1 049.0	1 183.2	
Текуща издръжка и стипендии	6 811.6	17 974.5	
2.2 Капиталови	12 580.0	1 396.7	
2.3 Прираст на държавния резерв	50 781.6	50 381.9	

С проекта на бюджет на Държавната агенция „Държавен резерв и военновременни запаси” за 2011 г. са предвидени общо разходи в размер на 75 617.8 хил. лв., с които се осигурява изпълнението на основните приоритети на агенцията и са финансово обезпечени провежданата политика „Държавен резерв и военновременни запаси” и едноименната програма.

48. ПРЕДПРИЯТИЕ ЗА УПРАВЛЕНИЕ НА ДЕЙНОСТИТЕ ПО ОПАЗВАНЕ НА ОКОЛНАТА СРЕДА (ПУДООС)

(хил. лв.)

	Актуализиран н бюджет 2010 г.	Проект 2011 г.	Изменение прямо актуализиран бюджет 2010 г. (%)
1. Приходи	60 600.0	61 600.0	1.7
2. Разходи:	48 452.0	49 452.0	2.1
2.1 Текущи, в т.ч.:	6 650.0	4 550.0	
Заплати и други възнаграждения	1 054.5	1 054.5	
Социални осигуровки	149.7	149.7	
Текуща издръжка и стипендии	5 445.9	3 345.9	
2.2 Капиталови	41 802.0	44 902.0	

По бюджета за 2011 г. разходите на Предприятието за управление на дейностите по опазване на околната среда (ПУДООС) са увеличени с 1 000.0 хил. лв., - в т. ч. за капиталови разходи – това са трансферите към общините и бюджетните структури, които следва да им се предоставят след представяне на проекти и Решение на Управителния съвет на ПУДООС.

Разчетените средства за капиталови разходи се разпределят по решения на Управителния съвет на ПУДООС за финансиране на изграждането на малки водоснабдителни обекти; изграждането на пречиствателни станции за отпадни води, канализационни мрежи и довеждащи колектори и корекции на речни корита и дерета; изграждането на депа за твърди битови отпадъци; изграждането на сепариращи съоръжения за разделяне на отпадъците и системи за рециклирането им; подмяна на съоръжения за екологично гориво и енергоспестяващи технологии; ремонтни работи по обезопасяването на складове за негодни за употреба пестициди, събирането и опаковането им; проекти за биологично разнообразие и екотуризм; информационна и образователна дейност по опазване на околната среда.

**Приложение № 2а към Доклада по проекта на Закон за държавния бюджет на Република България за 2011 г.
 КОНСОЛИДИРАНА ФИСКАЛНА ПРОГРАМА ПО ИКОНОМИЧЕСКИ ЕЛЕМЕНТИ ЗА 2010 г. и 2011 г.**

КОНСОЛИДИРАНА ФИСКАЛНА ПРОГРАМА млн. лв.	2010 - Програма				2011 - Становнище МС				
	национален бюджет	Общо ЕС	в т.ч.		национален бюджет	Общо ЕС	в т.ч.		
			ДФЗ	НФ			ДФЗ	НФ	
Общо приходи	22 651,8	1 896,4	505,0	1 391,4	23 699,1	2 144,8	474,4	1 670,4	25 844,0
Данъчни приходи	19 217,9				20 327,4				20 327,4
<i>Пречи данъци</i>	<i>8 645,4</i>				<i>9 175,1</i>				<i>9 175,1</i>
Корпоративни данъци	1 450,3				1 702,6				1 702,6
от нефинансови предприятия	1 316,6				1 540,8				1 540,8
от финансови институции	133,7				161,9				161,9
Данък върху доходите на физическите лица	2 027,3				2 092,4				2 092,4
Приходи на социалното и здравното осигуряване	5 167,8				5 380,1				5 380,1
Осигурителни вноски за държавно обществено осигуряване	3 567,7				3 718,5				3 718,5
Здравноосигурителни вноски	1 600,0				1 661,6				1 661,6
<i>Косвени данъци</i>	<i>9 852,0</i>				<i>10 400,0</i>				<i>10 400,0</i>
ДДС	5 860,0				6 480,0				6 480,0
Акцизи	3 900,0				3 800,0				3 800,0
Данък върху застрахователните премии					20,0				20,0
Мита и митнически такси	92,0				100,0				100,0
<i>Такса върху производството на захар и изозюкоза</i>	<i>1,2</i>				<i>1,2</i>				<i>1,2</i>
<i>Други данъци</i>	<i>719,4</i>				<i>751,1</i>				<i>751,1</i>
Имуществени данъци	557,4				569,7				569,7
Други данъци по Закона за корпоративното подоходно облагане	158,8				178,2				178,2
Други данъци	3,2				3,2				3,2
Неданъчни приходи	3 391,4	7,0		7,0	3 295,8	6,0		6,0	3 301,8
Трансфери от БНБ	354,7				300,0				300,0
Други	3 036,7	7,0		7,0	2 995,8	6,0		6,0	3 001,8
Приходи от такси	1 559,8				1 562,0				1 562,0
Приходи и доходи от собственост	1 048,2	7,0		7,0	1 035,0	6,0		6,0	1 041,0
Вноски от приходи на държ. (общин. предпр. и институции)	84,5				83,2				83,2
Нетни приходи от продажби на услуги, стоки и продукция	649,3				627,0				627,0
От наеми на имущество и земя	153,4				164,9				164,9
Приходи от дивиденди	86,4				80,0				80,0
Приходи от лихви	74,6	7,0		7,0	79,9	6,0		6,0	85,9

	2010 - Програма						2011 - Становище МС					
	национален бюджет		Общо		в т.ч.		национален бюджет		Общо		в т.ч.	
	ЕС	ДФЗ	ДФЗ	НФ	ЕС	ДФЗ	ДФЗ	НФ	ЕС	ДФЗ	ДФЗ	НФ
Глоби, санкции и наказателни лихви	146,0		146,0		146,0		142,3					142,3
Постъпления от продажба на нефинансови активи	246,9		246,9		246,9		213,3					213,3
Приходи от концесии	99,4		99,4		99,4		88,5					88,5
Други нетеленци	-63,6		-63,6		-63,6		-45,2					-45,2
Помощи	42,4	1 889,4	1 931,8	505,0	1 384,4	1 931,8	75,9	474,4	2 138,8	474,4	1 664,4	2 214,7
помощи от страната	19,3		19,3		19,3		14,5					14,5
външни помощи	23,2	1 889,4	1 912,5	505,0	1 384,4	1 912,5	61,4	474,4	2 138,8	474,4	1 664,4	2 200,2
Общо разходи, трансфери и Вноски в общия бюджет на ЕС	25 326,9	2 483,3	27 810,2	505,0	1 978,4	27 810,2	25 637,5	474,4	2 169,5	474,4	1 695,1	27 807,0
Общо разходи	24 020,6	3 009,9	27 030,6	642,2	2 367,7	27 030,6	24 002,1	621,9	2 993,3	621,9	2 371,4	26 995,5
<i>Общо нетеленци разходи</i>	<i>23 513,3</i>	<i>3 009,9</i>	<i>26 523,2</i>	<i>642,2</i>	<i>2 367,7</i>	<i>26 523,2</i>	<i>23 341,0</i>	<i>621,9</i>	<i>2 993,3</i>	<i>621,9</i>	<i>2 371,4</i>	<i>26 334,4</i>
Текущи нетеленци разходи	20 285,6	1 026,1	21 311,7	642,2	383,9	21 311,7	21 100,7	621,9	1 136,0	621,9	514,1	22 236,8
Заплати и стипендии	3 853,1		3 853,1		3 853,1		3 929,9	3,1	9,1	3,1	6,0	3 939,0
Заплати	3 794,4		3 794,4		3 794,4		3 871,1	3,1	9,1	3,1	6,0	3 880,2
Стипендии	58,7		58,7		58,7		58,8					58,8
Осигурителни вноски	923,4		923,4		923,4		948,0	1,1	1,1	0,5	0,6	949,1
Издръжка	4 027,3	278,2	4 305,5		278,2	4 305,5	4 324,2	382,2	382,2	382,2		4 706,4
Субсидии - общо	843,9	747,9	1 591,8	642,2	105,7	1 591,8	997,0	618,3	743,6	618,3	125,3	1 740,6
Субсидии	660,2	746,0	1 406,2	642,2	103,8	1 406,2	828,7	618,3	743,6	618,3	125,3	1 572,3
Субсидии за осъществяване на болнична помощ	183,6	1,9	185,5		1,9	185,5	168,4					168,4
Социално осигуряване и грижи	10 637,9		10 637,9			10 637,9	10 901,6					10 901,6
Пенсии	7 101,6		7 101,6			7 101,6	7 049,2					7 049,2
Текущи трансфери, обезщетения и помощи за домакинствата	1 806,4		1 806,4			1 806,4	1 945,5					1 945,5
Здравноосигурителни плащания	1 729,9		1 729,9			1 729,9	1 906,9					1 906,9
Прираст на държавния резерв и изкупуване на земеделска продукция	50,8		50,8			50,8	50,4					50,4
Капиталови разходи	1 758,8	1 983,8	3 742,6		1 983,8	3 742,6	1 792,7		1 857,3		1 857,3	3 650,0
Резерв за непредвидени и неотложни разходи	1 418,2		1 418,2			1 418,2	397,2					397,2
- за структурни реформи и допълнителни фискални мерки	1 149,0		1 149,0			1 149,0	185,0					185,0
- бюджет	188,2		188,2			188,2	131,2					131,2
НЗОК	127,1		127,1			127,1	130,1					130,1
Народно събрание	0,5		0,5			0,5	0,5					0,5
Съдебна власт	0,6		0,6			0,6	0,6					0,6
Фонд "Пенсии"	60,0		60,0			60,0						
- за предотвратяване, овладяване и преодоляване на последиците от бедствия	81,0		81,0			81,0	81,0					81,0

КОНСОЛИДИРАНА ФИСКАЛНА ПРОГРАМА млн. лв.	2010 - Програма						2011 - Становище МС					
	национален бюджет	Общо ЕС	в т.ч.		ОБЩО КФП	национален бюджет	Общо ЕС	в т.ч.		ОБЩО КФП		
			ДФЗ	НФ				ДФЗ	НФ			
Лихви	507,3				507,3	661,1						661,1
Външни лихви	372,4				372,4	496,5						496,5
Вътрешни лихви	135,0				135,0	164,6						164,6
Трансфер за нац. съфинансиране на средствата от ЕС	-526,6	526,6	137,3	389,3		-823,9	823,9	147,5	676,4			
Вноски в общия бюджет на ЕС	779,7				779,7	811,5						811,5
Нервнен баланс (+/-)	-1 641,2	-1 113,6	-137,3	-976,3	-2 754,8	-453,4	-848,5	-147,5	-701,0			-1 301,9
Бюджетно салдо (+/-)	-2 675,1	-587,0		-587,0	-3 262,1	-1 938,4	-24,6		-24,6			-1 963,0
Финансиране (+/-)	2 675,1	587,0		587,0	3 262,1	1 938,4	24,6		24,6			1 963,0
Външно финансиране (нето)	2 003,3				2 003,3	2 350,6						2 350,6
Вътрешно финансиране (нето)	467,5	587,0		587,0	1 054,4	-755,6	24,6		24,6			-731,0
Предоставени заеми към крайни бенефициенти по държавни инвестиционни заеми (нето)	2,8				2,8	-106,6						-106,6
Постъпления от приватизация	201,5				201,5	450,0						450,0

	2010 - Програма						2011 - Становище МС					
	национален бюджет		Общо		в т.ч.		национален бюджет		Общо		в т.ч.	
	национален бюджет	ЕС	ДФЗ	ДФЗ	НФ	НФ	национален бюджет	ЕС	ДФЗ	ДФЗ	НФ	НФ
Общо приходи	31,6%	2,6%	0,7%	1,9%			30,7%	2,8%	0,6%			33,5%
Данъчни приходи	26,8%						26,4%					26,4%
Пречи данъци	12,1%						11,9%					11,9%
Корпоративни данъци	2,0%						2,2%					2,2%
от нефинансови предприятия	1,8%						2,0%					2,0%
от финансови институции	0,2%						0,2%					0,2%
Данък върху доходите на физическите лица	2,8%						2,7%					2,7%
Приходи на социалното и здравното осигуряване	7,2%						7,0%					7,0%
Осигурителни вноски за държавно обществено осигуряване	5,0%						4,8%					4,8%
Здравноосигурителни вноски	2,2%						2,2%					2,2%
Косвени данъци	13,7%						13,5%					13,5%
ДДС	8,2%						8,4%					8,4%
Акцизи	5,4%						4,9%					4,9%
Данък върху застрахователните премии	0,1%						0,0%					0,0%
Мита и митнически такси	0,0%						0,1%					0,1%
Такса върху производството на захар и глюкоза	1,0%						1,0%					1,0%
Други данъци	0,8%						0,7%					0,7%
Имуществени данъци	0,2%						0,2%					0,2%
Други данъци по Закона за корпоративното подоходно облагане	0,0%						0,0%					0,0%
Неданъчни приходи	4,7%	0,0%		0,0%			4,3%	0,0%		0,0%		4,3%
Трансфери от БНБ	0,5%						0,4%					0,4%
Други	4,2%	0,0%		0,0%			3,9%	0,0%		0,0%		3,9%
Приходи от такси	2,2%						2,0%					2,0%
Приходи и доходи от собственост	1,5%	0,0%		0,0%			1,3%	0,0%		0,0%		1,4%
Вноски от приходи на държ. /общин. предпр. и институции	0,1%						0,1%					0,1%
Нетни приходи от продажби на услуги, стоки и продукция	0,9%						0,8%					0,8%
От неми на имущество и земя	0,2%						0,2%					0,2%
Приходи от дивиденди	0,1%						0,1%					0,1%
Приходи от лихви	0,1%	0,0%		0,0%			0,1%	0,0%		0,0%		0,1%
Глоби, санкции и наказателни лихви	0,2%						0,2%					0,2%
Постъпления от продажба на нефинансови активи	0,3%						0,3%					0,3%
Приходи от концесии	0,1%						0,1%					0,1%
Други неданъчни	-0,1%						-0,1%					-0,1%

	2010 - Програма						2011 - Становище МС						
	национален бюджет			в т.ч.			национален бюджет			в т.ч.			
	Общо	ЕС	ДФЗ	ДФЗ	ДФЗ	ДФЗ	Общо	ЕС	ДФЗ	ДФЗ	ДФЗ	ДФЗ	
	национален бюджет	ЕС	ДФЗ	ДФЗ	ДФЗ	ДФЗ	национален бюджет	ЕС	ДФЗ	ДФЗ	ДФЗ	ДФЗ	
Помощи	0,1%	2,6%	0,7%	1,9%	2,7%	1,9%							
помощи от страната	0,0%				0,0%								
външни помощи	0,0%	2,6%	0,7%	1,9%	2,7%	1,9%							
Общо разходи, трансфери в Вноски в общия бюджет на ЕС	35,3%	3,5%	0,7%	2,8%	38,8%	2,8%							
Общо разходи	33,5%	4,2%	0,9%	3,3%	37,7%	3,3%							
<i>Общо нелихвени разходи</i>	<i>32,8%</i>	<i>4,2%</i>	<i>0,9%</i>	<i>3,3%</i>	<i>37,0%</i>	<i>3,3%</i>							
Текущи нелихвени разходи	28,3%	1,4%	0,9%	0,5%	29,7%	0,5%							
Заплати и стипендии	5,4%				5,4%								
Заплати	5,3%				5,3%								
Стипендии	0,1%				0,1%								
Осигурителни вноски	1,3%				1,3%								
Издръжка	5,6%	0,4%		0,4%	6,0%								
Субсидии - общо	1,2%	1,0%	0,9%	0,1%	2,2%	0,1%							
Субсидии	0,9%	1,0%	0,9%	0,1%	2,0%	0,1%							
Субсидии за осъществяване на болнична помощ	0,3%	0,0%		0,0%	0,3%								
Социално осигуряване и грижи	14,8%				14,8%								
Пенсии	9,9%				9,9%								
Текущи трансфери, обезщетения и помощи за домакинствата	2,5%				2,5%								
Здравноосигурителни плащания	2,4%				2,4%								
Прираст на държавния резерв и изкупуване на земеделска продукция	0,1%				0,1%								
Капиталови разходи	2,5%	2,8%		2,8%	5,2%								
Резерв за непревидени и неотложни разходи	2,0%				2,0%								
- за структурни реформи и допълнителни фискални мерки	1,6%				1,6%								
- бюджет	0,3%				0,3%								
НЗОК	0,2%				0,2%								
Народно събрание	0,0%				0,0%								
Съдебна власт	0,0%				0,0%								
Фонд "Пенсии"	0,1%				0,1%								
- за предотвратяване, овладяване и преодоляване на последиците от бедствия	0,1%				0,1%								
Лихви	0,7%				0,7%								
Външни лихви	0,5%				0,5%								
Вътрешни лихви	0,2%				0,2%								
Общо	36,1%	2,8%	0,6%	2,2%	33,3%	2,2%							
Общо	35,0%	3,9%	0,8%	3,1%	31,1%	3,1%							
<i>Общо нелихвени разходи</i>	<i>34,2%</i>	<i>3,9%</i>	<i>0,8%</i>	<i>3,1%</i>	<i>30,3%</i>	<i>3,1%</i>							
Текущи нелихвени разходи	28,9%	1,5%	0,8%	0,7%	27,4%	0,7%							
Заплати и стипендии	5,1%	0,0%	0,0%	0,0%	5,1%	0,0%							
Заплати	5,0%	0,0%	0,0%	0,0%	5,0%	0,0%							
Стипендии	0,1%				0,1%								
Осигурителни вноски	1,2%	0,0%	0,0%	0,0%	1,2%	0,0%							
Издръжка	5,6%	0,5%		0,5%	6,0%								
Субсидии - общо	2,3%	1,0%	0,8%	0,2%	1,3%	0,8%							
Субсидии	1,1%	1,0%	0,8%	0,2%	1,1%	0,8%							
Субсидии за осъществяване на болнична помощ	0,2%				0,2%								
Социално осигуряване и грижи	14,1%				14,1%								
Пенсии	9,1%				9,1%								
Текущи трансфери, обезщетения и помощи за домакинствата	2,5%				2,5%								
Здравноосигурителни плащания	2,5%				2,5%								
Прираст на държавния резерв и изкупуване на земеделска продукция	0,1%				0,1%								
Капиталови разходи	2,3%	2,4%		2,4%	5,2%								
Резерв за непревидени и неотложни разходи	0,5%				0,5%								
- за структурни реформи и допълнителни фискални мерки	0,2%				0,2%								
- бюджет	0,2%				0,2%								
НЗОК	0,2%				0,2%								
Народно събрание	0,0%				0,0%								
Съдебна власт	0,0%				0,0%								
Фонд "Пенсии"	0,1%				0,1%								
- за предотвратяване, овладяване и преодоляване на последиците от бедствия	0,1%				0,1%								
Лихви	0,9%				0,9%								
Външни лихви	0,6%				0,6%								
Вътрешни лихви	0,2%				0,2%								

КОНСОЛИДИРАНА ФИСКАЛНА ПРОГРАМА в % от БВП	2010 - Програма						2011 - Становище МС					
	национален бюджет		Общо		в т.ч.		национален бюджет		Общо		в т.ч.	
	ЕС		ДФЗ		НФ		ЕС		ДФЗ		НФ	
	КФП		КФП		КФП		КФП		КФП		КФП	
Трансфер за изв. финансиране на средствата от ЕС	-0,7%	0,7%	0,2%	0,5%			-1,1%	1,1%	0,2%	0,9%		
Вноски в общия бюджет на ЕС	1,1%				1,1%		1,1%					1,1%
Първичен баланс (+/-)	-2,3%	-1,6%	-0,2%	-1,4%			-0,6%	-1,1%	-0,2%	-0,9%		-1,7%
Бюджетно салдо (+/-)	-3,7%	-0,8%		-0,8%			-2,5%	0,0%		0,0%		-2,5%
Финансиране (+/-)	3,7%	0,8%	0,8%	0,8%	4,5%	4,5%	2,5%	0,0%	0,0%	0,0%	0,0%	2,5%
Външно финансиране (нето)	2,8%				2,8%		3,0%					3,0%
Вътрешно финансиране (нето)	0,7%	0,8%	0,8%	0,8%	1,5%	1,5%	-1,0%	0,0%	0,0%	0,0%	0,0%	-0,9%
Предоставени заеми към крайни бенефициенти по държавни инвестиционни заеми (нето)	0,0%				0,0%	0,0%	-0,1%					-0,1%
Постъпления от приватизация	0,3%				0,3%	0,3%	0,6%					0,6%
БВП	71 726,4	71 726,4	71 726,4	71 726,4	71 726,4	71 726,4	77 076,7	77 076,7	77 076,7	77 076,7	77 076,7	77 076,7

Приложение № 2б към Доклада по проекта на Закон за държавния бюджет на Република България за 2011 г.

КОНСОЛИДИРАНА ФИСКАЛНА ПРОГРАМА: РАЗХОДИ ПО ФУНКЦИИ ЗА 2010 г. и 2011 г.

КОНСОЛИДИРАНА ФИСКАЛНА ПРОГРАМА	2010 - Програма						2011 - Становище МС					
	национален бюджет		Общо		в т.ч.		национален бюджет		Общо		в т.ч.	
	ЕС	ДФЗ	ЕС	ДФЗ	НФ	КФП	ЕС	ДФЗ	ЕС	ДФЗ	НФ	КФП
Б В П	71 726,4	71 726,4	71 726,4	71 726,4	71 726,4	71 726,4	71 726,4	77 076,7	77 076,7	77 076,7	77 076,7	77 076,7
РАЗПРЕДЕЛЕНИЕ НА РАЗХОДИТЕ ПО ФУНКЦИИ												
Текущи разходи	24 020,7	3 009,9	642,2	2 367,7	27 030,6	2 371,4	26 995,5	24 002,1	2 993,3	621,9	2 371,4	26 995,5
Капиталови разходи	20 843,7	1 026,1	642,2	383,9	21 869,8	514,1	22 948,2	21 812,2	1 136,0	621,9	514,1	22 948,2
Резерв	1 758,8	1 983,8		1 983,8	3 742,6	1 857,3	3 650,0	1 792,7	1 857,3		1 857,3	3 650,0
% от БВП	33,5%	4,2%	0,9%	3,3%	37,7%	3,1%	35,0%	31,1%	3,9%	0,8%	3,1%	35,0%
% от Общо разходи	88,9%	11,1%	2,4%	8,8%	100,0%	8,8%	100,0%	88,9%	11,1%	2,3%	8,8%	100,0%
% от Нелихвените разходи	90,6%	11,3%	2,4%	8,9%	101,9%	9,0%	102,5%	91,1%	11,4%	2,4%	9,0%	102,5%
Общо нелихвени разходи	23 513,3	3 009,9	642,2	2 367,7	26 523,3	2 371,4	26 334,4	23 341,0	2 993,3	621,9	2 371,4	26 334,4
Текущи разходи	20 336,4	1 026,1	642,2	383,9	21 362,5	514,1	22 287,1	21 151,1	1 136,0	621,9	514,1	22 287,1
Капиталови разходи	1 758,8	1 983,8		1 983,8	3 742,6	1 857,3	3 650,0	1 792,7	1 857,3		1 857,3	3 650,0
Резерв	1 418,2				1 418,2	397,2	397,2	397,2				397,2
% от БВП	32,8%	4,2%	0,9%	3,3%	37,0%	3,1%	34,2%	30,3%	3,9%	0,8%	3,1%	34,2%
% от Общо разходи	87,0%	11,1%	2,4%	8,8%	98,1%	8,8%	97,6%	86,5%	11,1%	2,3%	8,8%	97,6%
% от Нелихвените разходи	88,7%	11,3%	2,4%	8,9%	100,0%	9,0%	100,0%	88,6%	11,4%	2,4%	9,0%	100,0%
I. ОБЩИ ДЪРЖАВНИ СЛУЖБИ + РЕЗЕРВ	1 549,7	184,8		184,8	1 734,5	93,0	1 770,7	1 677,7	93,0		93,0	1 770,7
% от БВП	2,2%	0,3%		0,3%	2,4%	0,1%	2,3%	2,2%	0,1%		0,1%	2,3%
% от Общо разходи	5,7%	0,7%		0,7%	6,4%	0,3%	6,6%	6,2%	0,3%		0,3%	6,6%
% от Нелихвените разходи	5,8%	0,7%		0,7%	6,5%	0,4%	6,7%	6,4%	0,4%		0,4%	6,7%
I. ОБЩИ ДЪРЖАВНИ СЛУЖБИ (А+Б+В)	1 537,2	184,8		184,8	1 722,0	93,0	1 765,2	1 672,2	93,0		93,0	1 765,2
Текущи разходи	1 407,0	138,8		138,8	1 545,8	68,1	1 611,2	1 543,1	68,1		68,1	1 611,2
Капиталови разходи	130,2	46,1		46,1	176,2	24,9	154,1	129,2	24,9		24,9	154,1
% от БВП	2,1%	0,3%		0,3%	2,4%	0,1%	2,3%	2,2%	0,1%		0,1%	2,3%
% от Общо разходи	5,7%	0,7%		0,7%	6,4%	0,3%	6,5%	6,2%	0,3%		0,3%	6,5%
% от Нелихвените разходи	5,8%	0,7%		0,7%	6,5%	0,4%	6,7%	6,4%	0,4%		0,4%	6,7%

	2010 - Програма						2011 - Становище МС					
	национален бюджет		Общо		в т.ч.		национален бюджет		Общо		в т.ч.	
	ЕС	ДФЗ	ДФЗ	ДФЗ	ДФЗ	ДФЗ	ЕС	ДФЗ	ЕС	ДФЗ	ДФЗ	ДФЗ
А. ИЗПЪЛНИТЕЛНИ И ЗАКОНОДАТЕЛНИ ОРГАНИ + РЕЗЕРВ	1 249,3	184,8	184,8	1 434,1	184,8	1 434,1	88,1	1 324,4	88,1	1 324,4	88,1	1 412,5
% от БВП	1,7%	0,3%	0,3%	2,0%	0,3%	2,0%	0,1%	1,7%	0,1%	1,7%	0,1%	1,8%
% от Общо разходи	4,6%	0,7%	0,7%	5,3%	0,7%	5,3%	0,3%	4,9%	0,3%	4,9%	0,3%	5,2%
% от Нелихвените разходи	4,7%	0,7%	0,7%	5,4%	0,7%	5,4%	0,3%	5,0%	0,3%	5,0%	0,3%	5,4%
А. ИЗПЪЛНИТЕЛНИ И ЗАКОНОДАТЕЛНИ ОРГАНИ	1 241,8	184,8	184,8	1 426,6	184,8	1 426,6	88,1	1 323,9	88,1	1 323,9	88,1	1 412,0
Текущи разходи	1 131,4	138,8	138,8	1 270,1	138,8	1 270,1	65,6	1 206,6	65,6	1 206,6	65,6	1 272,3
Капиталови разходи	110,4	46,1	46,1	156,5	46,1	156,5	22,5	117,3	22,5	117,3	22,5	139,7
% от БВП	1,7%	0,3%	0,3%	2,0%	0,3%	2,0%	0,1%	1,7%	0,1%	1,7%	0,1%	1,8%
% от Общо разходи	4,6%	0,7%	0,7%	5,3%	0,7%	5,3%	0,3%	4,9%	0,3%	4,9%	0,3%	5,2%
% от Нелихвените разходи	4,7%	0,7%	0,7%	5,4%	0,7%	5,4%	0,3%	5,0%	0,3%	5,0%	0,3%	5,4%
Б. ОБЩИ СЛУЖБИ	111,6			111,6		111,6	4,9	143,6	4,9	143,6	4,9	148,5
Текущи разходи, вкл. прираст на държавния резерв	96,7			96,7		96,7	2,4	137,5	2,4	137,5	2,4	140,0
Капиталови разходи	14,9			14,9		14,9	2,4	6,1	2,4	6,1	2,4	8,5
% от БВП	0,2%			0,2%		0,2%	0,0%	0,2%	0,0%	0,2%	0,0%	0,2%
% от Общо разходи	0,4%			0,4%		0,4%	0,0%	0,5%	0,0%	0,5%	0,0%	0,6%
% от Нелихвените разходи	0,4%			0,4%		0,4%	0,0%	0,5%	0,0%	0,5%	0,0%	0,6%
В. НАУКА + РЕЗЕРВ	188,8			188,8		188,8		209,7		209,7		209,7
% от БВП	0,3%			0,3%		0,3%		0,3%		0,3%		0,3%
% от Общо разходи	0,7%			0,7%		0,7%		0,8%		0,8%		0,8%
% от Нелихвените разходи	0,7%			0,7%		0,7%		0,8%		0,8%		0,8%
В. НАУКА	183,8			183,8		183,8		204,7		204,7		204,7
Текущи разходи	179,0			179,0		179,0		198,9		198,9		198,9
Капиталови разходи	4,8			4,8		4,8		5,8		5,8		5,8
% от БВП	0,3%			0,3%		0,3%		0,3%		0,3%		0,3%
% от Общо разходи	0,7%			0,7%		0,7%		0,8%		0,8%		0,8%
% от Нелихвените разходи	0,7%			0,7%		0,7%		0,8%		0,8%		0,8%
Ц. ОТБРАНА И СИГУРНОСТ + РЕЗЕРВ	2 821,3	101,0	101,0	2 922,3	101,0	2 922,3	31,2	2 650,7	31,2	2 650,7	31,2	2 681,9
% от БВП	3,9%	0,1%	0,1%	4,1%	0,1%	4,1%	0,0%	3,4%	0,0%	3,4%	0,0%	3,5%
% от Общо разходи	10,4%	0,4%	0,4%	10,8%	0,4%	10,8%	0,1%	9,8%	0,1%	9,8%	0,1%	9,9%
% от Нелихвените разходи	10,6%	0,4%	0,4%	11,0%	0,4%	11,0%	0,1%	10,1%	0,1%	10,1%	0,1%	10,2%

	2010 - Програма						2011 - Становище МС					
	национален бюджет	Общо ЕС	в т.ч.		Общо КФП	национален бюджет	Общо ЕС	в т.ч.		Общо КФП		
			ДФЗ	НФ				ДФЗ	НФ			
КОНСОЛИДИРАНА ФИСКАЛНА ПРОГРАМА												
II. ОТБРАНА И СИГУРНОСТ (А+Б+В+Г+Д)												
Текущи разходи	2 510,6	101,0		101,0	2 611,6	31,2		31,2		2 681,3		
Капиталови разходи	2 399,5				2 399,5	1,5		1,5		2 444,5		
% от БВП	111,0	101,0		101,0	212,0	29,7		29,7		236,8		
% от Общо разходи	3,5%	0,1%		0,1%	3,6%	0,0%		0,0%		3,5%		
% от Нелихвените разходи	9,3%	0,4%		0,4%	9,7%	0,1%		0,1%		9,9%		
% от Нелихвените разходи	9,5%	0,4%		0,4%	9,8%	0,1%		0,1%		10,2%		
A. ОТБРАНА + РЕЗЕРВ												
% от БВП	1 110,8				1 110,8	933,5				933,5		
% от Общо разходи	1,5%				1,5%	1,2%				1,2%		
% от Нелихвените разходи	4,1%				4,1%	3,5%				3,5%		
% от Нелихвените разходи	4,2%				4,2%	3,5%				3,5%		
A. ОТБРАНА												
Текущи разходи	844,7				844,7	933,5				933,5		
Капиталови разходи	829,7				829,7	826,2				826,2		
% от БВП	15,0				15,0	107,3				107,3		
% от Общо разходи	1,2%				1,2%	1,2%				1,2%		
% от Общо разходи	3,1%				3,1%	3,5%				3,5%		
% от Нелихвените разходи	3,2%				3,2%	3,5%				3,5%		
Б. ПОЛИЦИЯ, ВЪТРЕШЕН РЕД И СИГУРНОСТ + РЕЗЕРВ												
% от БВП	1 180,8	101,0		101,0	1 281,8	30,4		30,4		1 213,7		
% от Общо разходи	1,6%	0,1%		0,1%	1,8%	0,0%		0,0%		1,6%		
% от Общо разходи	4,4%	0,4%		0,4%	4,7%	0,1%		0,1%		4,5%		
% от Нелихвените разходи	4,5%	0,4%		0,4%	4,8%	0,1%		0,1%		4,6%		
Б. ПОЛИЦИЯ, ВЪТРЕШЕН РЕД И СИГУРНОСТ												
Текущи разходи	1 136,8	101,0		101,0	1 237,8	30,4		30,4		1 213,7		
Капиталови разходи	1 059,6				1 059,6	0,7		0,7		1 103,0		
% от БВП	77,1	101,0		101,0	178,2	80,9		29,7		110,7		
% от Общо разходи	1,6%	0,1%		0,1%	1,7%	0,0%		0,0%		1,6%		
% от Общо разходи	4,2%	0,4%		0,4%	4,6%	0,1%		0,1%		4,5%		
% от Нелихвените разходи	4,3%	0,4%		0,4%	4,7%	0,1%		0,1%		4,6%		
В. СЪДЕБНА ВЛАСТ + РЕЗЕРВ												
% от БВП	437,3				437,3	441,7		0,8		442,4		
% от Общо разходи	0,6%				0,6%	0,6%		0,0%		0,6%		
% от Общо разходи	1,6%				1,6%	1,6%		0,0%		1,6%		
% от Нелихвените разходи	1,6%				1,6%	1,7%		0,0%		1,7%		
В. СЪДЕБНА ВЛАСТ												
Текущи разходи	436,7				436,7	441,1		0,8		441,8		
Капиталови разходи	421,0				421,0	425,4		0,8		426,1		
	15,7				15,7	15,7				15,7		

КОНСОЛИДИРАНА ФИСКАЛНА ПРОГРАМА	2010 - Програма						2011 - Становище МС					
	национален бюджет	Общо		в т.ч.		ОБЩО КФП	национален бюджет	Общо		в т.ч.		ОБЩО КФП
		ЕС	ДФЗ	ДФЗ	НФ			ЕС	ДФЗ	НФ		
% от БВП	0,6%					0,6%	0,6%	0,0%				0,6%
% от Общо разходи	1,6%					1,6%	1,6%	0,0%				1,6%
% от Нелихвените разходи	1,6%					1,6%	1,7%	0,0%				1,7%
Г. АДМИНИСТРАЦИЯ НА ЗАТВОРИТЕ	83,5					83,5	83,5					83,5
Текущи разходи	81,6					81,6	81,6					81,6
Капиталови разходи	1,9					1,9	1,9					1,9
% от БВП	0,1%					0,1%	0,1%					0,1%
% от Общо разходи	0,3%					0,3%	0,3%					0,3%
% от Нелихвените разходи	0,3%					0,3%	0,3%					0,3%
Д. ЗАЩИТА НА НАСЕЛЕНИЕТО, УПРАВЛЕНИЕ И ДЕЙНОСТИ ПРИ СПИХИВНИ БЕДСТВИЯ И АВАРИИ	8,9					8,9	8,8					8,8
Текущи разходи	7,6					7,6	7,5					7,5
Капиталови разходи	1,2					1,2	1,2					1,2
% от БВП	0,0%					0,0%	0,0%					0,0%
% от Общо разходи	0,0%					0,0%	0,0%					0,0%
% от Нелихвените разходи	0,0%					0,0%	0,0%					0,0%
III. ОБРАЗОВАНИЕ	2 347,7	105,1				2 452,8	2 453,2	82,2				2 535,4
Текущи разходи	2 287,3	99,7			105,1	2 387,0	2 401,8	77,9			82,2	2 479,7
Капиталови разходи	60,4	5,4			5,4	65,8	51,4	4,3			4,3	55,7
% от БВП	3,3%	0,1%			0,1%	3,4%	3,2%	0,1%			0,1%	3,3%
% от Общо разходи	8,7%	0,4%			0,4%	9,1%	9,1%	0,3%			0,3%	9,4%
% от Нелихвените разходи	8,9%	0,4%			0,4%	9,2%	9,3%	0,3%			0,3%	9,6%
IV. ЗДРАВЕОПОАЗВАНЕ + РЕЗЕРВ	2 812,3	3,1			3,1	2 815,4	2 986,7	5,3			5,3	2 992,0
% от БВП	3,9%	0,0%			0,0%	3,9%	3,9%	0,0%			0,0%	3,9%
% от Общо разходи	10,4%	0,0%			0,0%	10,4%	11,1%	0,0%			0,0%	11,1%
% от Нелихвените разходи	10,6%	0,0%			0,0%	10,6%	11,3%	0,0%			0,0%	11,4%
IV. ЗДРАВЕОПОАЗВАНЕ	2 657,2	3,1			3,1	2 660,3	2 856,6	5,3			5,3	2 861,9
Текущи разходи	2 629,5	1,9			1,9	2 631,4	2 808,2	2,7			2,7	2 810,9
Капиталови разходи	27,7	1,2			1,2	29,0	48,3	2,7			2,7	51,0
% от БВП	3,7%	0,0%			0,0%	3,7%	3,7%	0,0%			0,0%	3,7%
% от Общо разходи	9,8%	0,0%			0,0%	9,8%	10,6%	0,0%			0,0%	10,6%
% от Нелихвените разходи	10,0%	0,0%			0,0%	10,0%	10,8%	0,0%			0,0%	10,9%

КОНСОЛИДИРАНА ФИСКАЛНА ПРОГРАМА	2010 - Програма						2011 - Становище МС					
	национален бюджет	Общо		в т.ч.		ОБЩО КФП	национален бюджет	Общо		в т.ч.		ОБЩО КФП
		ЕС	ДФЗ	ДФЗ	НФ			ЕС	ДФЗ	ДФЗ	НФ	
У. СОЦИАЛНО ОСИГУРЯВАНЕ, ПОДПОМАГАНЕ И ТРЪЖИ + РЕЗЕРВ	9 658,9	96,2	96,2	96,2	96,2	9 755,1	9 510,9	225,8	225,8	225,8	9 736,7	
% от БВП	13,5%	0,1%	0,1%	0,1%	0,1%	13,6%	12,3%	0,3%	0,3%	0,3%	12,6%	
% от Общо разходи	35,7%	0,4%	0,4%	0,4%	0,4%	36,1%	35,2%	0,8%	0,8%	0,8%	36,1%	
% от Нелихвените разходи	36,4%	0,4%	0,4%	0,4%	0,4%	36,8%	36,1%	0,9%	0,9%	0,9%	37,0%	
У. СОЦИАЛНО ОСИГУРЯВАНЕ, ПОДПОМАГАНЕ И ТРЪЖИ (А+Б+В)	9 424,9	96,2	96,2	96,2	96,2	9 521,1	9 510,9	225,8	225,8	225,8	9 736,7	
Текущи разходи	9 408,9	87,2	87,2	87,2	87,2	9 496,2	9 495,1	214,2	214,2	214,2	9 709,3	
Капиталови разходи	15,9	9,0	9,0	9,0	9,0	24,9	15,8	11,6	11,6	11,6	27,4	
% от БВП	13,1%	0,1%	0,1%	0,1%	0,1%	13,3%	12,3%	0,3%	0,3%	0,3%	12,6%	
% от Общо разходи	34,9%	0,4%	0,4%	0,4%	0,4%	35,2%	35,2%	0,8%	0,8%	0,8%	36,1%	
% от Нелихвените разходи	35,5%	0,4%	0,4%	0,4%	0,4%	35,9%	36,1%	0,9%	0,9%	0,9%	37,0%	
А. ПЕНСИИ + РЕЗЕРВ	7 208,8					7 208,8	7 095,7				7 095,7	
% от БВП	10,1%					10,1%	9,2%				9,2%	
% от Общо разходи	26,7%					26,7%	26,3%				26,3%	
% от Нелихвените разходи	27,2%					27,2%	26,9%				26,9%	
А. ПЕНСИИ	7 148,8					7 148,8	7 095,7				7 095,7	
вкл. издръжка	47,2					47,2	46,5				46,5	
% от БВП	10,0%					10,0%	9,2%				9,2%	
% от Общо разходи	26,4%					26,4%	26,3%				26,3%	
% от Нелихвените разходи	27,0%					27,0%	26,9%				26,9%	
Б. СОЦИАЛНИ ПОМОЩИ И ОБЕЗПЕЧЕНИЯ + РЕЗЕРВ	1 948,4					1 948,4	1 945,5				1 945,5	
% от БВП	2,7%					2,7%	2,5%				2,5%	
% от Общо разходи	7,2%					7,2%	7,2%				7,2%	
% от Нелихвените разходи	7,3%					7,3%	7,4%				7,4%	
Б. СОЦИАЛНИ ПОМОЩИ И ОБЕЗПЕЧЕНИЯ	1 806,4					1 806,4	1 945,5				1 945,5	
вкл. издръжка												
% от БВП	2,5%					2,5%	2,5%				2,5%	
% от Общо разходи	6,7%					6,7%	7,2%				7,2%	
% от Нелихвените разходи	6,8%					6,8%	7,4%				7,4%	
В. ПРОГРАМИ, ДЕЙНОСТИ И СЛУЖБИ ПО СОЦИАЛНОТО												
ОСИГУРЯВАНЕ, ПОДПОМАГАНЕ И ЗАЕТОСТТА + РЕЗЕРВ	501,8	96,2	96,2	96,2	96,2	598,0	469,7	225,8	225,8	225,8	695,5	
% от БВП	0,7%	0,1%	0,1%	0,1%	0,1%	0,8%	0,6%	0,3%	0,3%	0,3%	0,9%	
% от Общо разходи	1,9%	0,4%	0,4%	0,4%	0,4%	2,2%	1,7%	0,8%	0,8%	0,8%	2,6%	
% от Нелихвените разходи	1,9%	0,4%	0,4%	0,4%	0,4%	2,3%	1,8%	0,9%	0,9%	0,9%	2,6%	

КОНСОЛИДИРАНА ФИСКАЛНА ПРОГРАМА	2010 - Програма						2011 - Становище МС							
	национален бюджет	Общо		в т.ч.		ОБЩО КФП	национален бюджет	Общо		в т.ч.		ОБЩО КФП		
		ЕС	ДФЗ	ДФЗ	НФ			ЕС	ДФЗ	ДФЗ	НФ			
В. ПРОГРАМИ, ДЕЙНОСТИ И СЛУЖБИ ВО СОЦИАЛНОТО ОСНУРЯВАНЕ, ПОДОМАГАНЕ И ЗАЕТОСТТА														
Текущи разходи	469,8	96,2	96,2	96,2	96,2	566,0	469,7	225,8	225,8	225,8	225,8	695,5	225,8	695,5
Капиталови разходи	453,8	87,2	87,2	87,2	87,2	541,0	453,9	214,2	214,2	214,2	214,2	668,1	214,2	668,1
% от БВП	15,9	9,0	9,0	9,0	9,0	24,9	15,8	11,6	11,6	11,6	11,6	27,4	11,6	27,4
% от Общо разходи	0,7%	0,1%	0,1%	0,1%	0,1%	0,8%	0,6%	0,3%	0,3%	0,3%	0,3%	0,9%	0,3%	0,9%
% от Нелихвените разходи	1,7%	0,4%	0,4%	0,4%	0,4%	2,1%	1,7%	0,8%	0,8%	0,8%	0,8%	2,6%	0,8%	2,6%
% от Нелихвените разходи	1,8%	0,4%	0,4%	0,4%	0,4%	2,1%	1,8%	0,9%	0,9%	0,9%	0,9%	2,6%	0,9%	2,6%
VI. ЖИЛИЩНО СТРОИТЕЛСТВО, БЛАГОУСТРОЙСТВО, КОМУНАЛНО СТОПАНСТВО И ОПАЗВАНЕ НА ОКОЛНАТА СРЕДА + РЕЗЕРВ (А+Б)														
% от БВП	1 301,6	680,0	680,0	680,0	680,0	1 981,7	1 193,3	1 218,7	1 218,7	1 218,7	1 218,7	2 412,0	1 218,7	2 412,0
% от Общо разходи	1,8%	0,9%	0,9%	0,9%	0,9%	2,8%	1,5%	1,6%	1,6%	1,6%	1,6%	3,1%	1,6%	3,1%
% от Нелихвените разходи	4,8%	2,5%	2,5%	2,5%	2,5%	7,3%	4,4%	4,5%	4,5%	4,5%	4,5%	8,9%	4,5%	8,9%
% от Нелихвените разходи	4,9%	2,6%	2,6%	2,6%	2,6%	7,5%	4,5%	4,6%	4,6%	4,6%	4,6%	9,2%	4,6%	9,2%
VI. ЖИЛИЩНО СТРОИТЕЛСТВО, БЛАГОУСТРОЙСТВО, КОМУНАЛНО СТОПАНСТВО И ОПАЗВАНЕ НА ОКОЛНАТА СРЕДА (А+Б)														
Текущи разходи	1 172,6	680,0	680,0	680,0	680,0	1 852,7	1 170,3	1 218,7	1 218,7	1 218,7	1 218,7	2 389,0	1 218,7	2 389,0
Капиталови разходи	570,6	15,1	15,1	15,1	15,1	585,7	589,4	109,4	109,4	109,4	109,4	698,8	109,4	698,8
% от БВП	602,1	664,9	664,9	664,9	664,9	1 267,0	580,9	1 109,3	1 109,3	1 109,3	1 109,3	1 690,2	1 109,3	1 690,2
% от Общо разходи	1,6%	0,9%	0,9%	0,9%	0,9%	2,6%	1,5%	1,6%	1,6%	1,6%	1,6%	3,1%	1,6%	3,1%
% от Общо разходи	4,3%	2,5%	2,5%	2,5%	2,5%	6,9%	4,3%	4,5%	4,5%	4,5%	4,5%	8,8%	4,5%	8,8%
% от Нелихвените разходи	4,4%	2,6%	2,6%	2,6%	2,6%	7,0%	4,4%	4,6%	4,6%	4,6%	4,6%	9,1%	4,6%	9,1%
A. ЖИЛИЩНО СТРОИТЕЛСТВО, БЛАГОУСТРОЙСТВО, КОМУНАЛНО СТОПАНСТВО + РЕЗЕРВ														
% от БВП	597,7	285,6	285,6	285,6	285,6	883,3	579,2	818,6	818,6	818,6	818,6	1 397,8	818,6	1 397,8
% от Общо разходи	0,8%	0,4%	0,4%	0,4%	0,4%	1,2%	0,8%	1,1%	1,1%	1,1%	1,1%	1,8%	1,1%	1,8%
% от Нелихвените разходи	2,2%	1,1%	1,1%	1,1%	1,1%	3,3%	2,1%	3,0%	3,0%	3,0%	3,0%	5,2%	3,0%	5,2%
% от Нелихвените разходи	2,3%	1,1%	1,1%	1,1%	1,1%	3,3%	2,2%	3,1%	3,1%	3,1%	3,1%	5,3%	3,1%	5,3%
A. ЖИЛИЩНО СТРОИТЕЛСТВО, БЛАГОУСТРОЙСТВО, КОМУНАЛНО СТОПАНСТВО														
Текущи разходи	517,7	285,6	285,6	285,6	285,6	803,3	556,2	818,6	818,6	818,6	818,6	1 374,8	818,6	1 374,8
Капиталови разходи	172,9	3,4	3,4	3,4	3,4	176,4	191,2	33,7	33,7	33,7	33,7	224,9	33,7	224,9
% от БВП	344,8	282,2	282,2	282,2	282,2	627,0	365,0	784,9	784,9	784,9	784,9	1 149,8	784,9	1 149,8
% от Общо разходи	0,7%	0,4%	0,4%	0,4%	0,4%	1,1%	0,7%	1,1%	1,1%	1,1%	1,1%	1,8%	1,1%	1,8%
% от Общо разходи	1,9%	1,1%	1,1%	1,1%	1,1%	3,0%	2,1%	3,0%	3,0%	3,0%	3,0%	5,1%	3,0%	5,1%
% от Нелихвените разходи	2,0%	1,1%	1,1%	1,1%	1,1%	3,0%	2,1%	3,1%	3,1%	3,1%	3,1%	5,2%	3,1%	5,2%

КОНСОЛИДИРАНА ФИСКАЛНА ПРОГРАМА	2010 - Програма						2011 - Становище МС					
	национален бюджет	Общо ЕС	в т.ч.		Общо КФП	национален бюджет	Общо ЕС	в т.ч.		Общо КФП		
			ДФЗ	НФ				ДФЗ	НФ			
Б. ОПАЗВАНЕ НА ОКОЛНАТА СРЕДА + РЕЗЕРВ	703,9	394,4	394,4	394,4	1 098,3	614,1	400,1	400,1	400,1	1 014,2		
% от БВП	1,0%	0,5%	0,5%	0,5%	1,5%	0,8%	0,5%	0,5%	0,5%	1,3%		
% от Общо разходи	2,6%	1,5%	1,5%	1,5%	4,1%	2,3%	1,5%	1,5%	1,5%	3,8%		
% от Нелихвените разходи	2,7%	1,5%	1,5%	1,5%	4,1%	2,3%	1,5%	1,5%	1,5%	3,9%		
Б. ОПАЗВАНЕ НА ОКОЛНАТА СРЕДА	654,9	394,4	394,4	394,4	1 049,3	614,1	400,1	400,1	400,1	1 014,2		
Текущи разходи	397,6	11,7	11,7	11,7	409,3	398,2	75,6	75,6	75,6	473,8		
Капиталови разходи	257,3	382,7	382,7	382,7	640,0	215,9	324,4	324,4	324,4	540,4		
% от БВП	0,9%	0,5%	0,5%	0,5%	1,5%	0,8%	0,5%	0,5%	0,5%	1,3%		
% от Общо разходи	2,4%	1,5%	1,5%	1,5%	3,9%	2,3%	1,5%	1,5%	1,5%	3,8%		
% от Нелихвените разходи	2,5%	1,5%	1,5%	1,5%	4,0%	2,3%	1,5%	1,5%	1,5%	3,9%		
УИ. ПОЧВНО ДЕЛО, КУЛТУРА, РЕЛИГИОЗНИ ДЕЙНОСТИ	453,6	4,4	4,4	4,4	458,0	460,6	7,4	7,4	7,4	468,1		
Текущи разходи	376,1	1,7	1,7	1,7	377,8	385,6	4,2	4,2	4,2	389,8		
Капиталови разходи	77,5	2,7	2,7	2,7	80,2	75,1	3,2	3,2	3,2	78,3		
% от БВП	0,6%	0,0%	0,0%	0,0%	0,6%	0,6%	0,0%	0,0%	0,0%	0,6%		
% от Общо разходи	1,7%	0,0%	0,0%	0,0%	1,7%	1,7%	0,0%	0,0%	0,0%	1,7%		
% от Нелихвените разходи	1,7%	0,0%	0,0%	0,0%	1,7%	1,7%	0,0%	0,0%	0,0%	1,8%		
А. ПОЧВНО ДЕЛО	14,6				14,6	16,1				16,1		
Текущи разходи	11,9				11,9	12,6				12,6		
Капиталови разходи	2,6				2,6	3,5				3,5		
% от БВП	0,0%				0,0%	0,0%				0,0%		
% от Общо разходи	0,1%				0,1%	0,1%				0,1%		
% от Нелихвените разходи	0,1%				0,1%	0,1%				0,1%		
Б. ФИЗИЧЕСКА КУЛТУРА И СПОРТ	78,7				78,7	78,7				78,7		
Текущи разходи	53,0				53,0	55,4				55,4		
Капиталови разходи	25,7				25,7	23,3				23,3		
% от БВП	0,1%				0,1%	0,1%				0,1%		
% от Общо разходи	0,3%				0,3%	0,3%				0,3%		
% от Нелихвените разходи	0,3%				0,3%	0,3%				0,3%		
В. КУЛТУРА	353,8	4,4	4,4	4,4	358,2	360,7	7,4	7,4	7,4	368,1		
Текущи разходи	307,6	1,7	1,7	1,7	309,3	313,9	4,2	4,2	4,2	318,1		
Капиталови разходи	46,2	2,7	2,7	2,7	48,9	46,8	3,2	3,2	3,2	50,0		
% от БВП	0,5%	0,0%	0,0%	0,0%	0,5%	0,5%	0,0%	0,0%	0,0%	0,5%		
% от Общо разходи	1,3%	0,0%	0,0%	0,0%	1,3%	1,3%	0,0%	0,0%	0,0%	1,4%		
% от Нелихвените разходи	1,3%	0,0%	0,0%	0,0%	1,4%	1,4%	0,0%	0,0%	0,0%	1,4%		

КОНСОЛИДИРАНА ФИСКАЛНА ПРОГРАМА	2010 - Програма						2011 - Становище МС						
	национален бюджет		Общо		в т.ч.		национален бюджет		Общо		в т.ч.		
	ЕС	ДФЗ	ДФЗ	ДФЗ	ДФЗ	ДФЗ	ЕС	ДФЗ	ДФЗ	ДФЗ	ДФЗ	ДФЗ	
Г. РЕГИОЗНО ДЕЛО	6,6							5,2					5,2
Текущи разходи	3,6							3,7					3,7
Капиталови разходи	3,0							1,5					1,5
% от БВП	0,01%							0,01%					0,01%
% от Общо разходи	0,02%							0,02%					0,02%
% от Нелихвените разходи	0,02%							0,02%					0,02%
УШ. ИКОНОМИЧЕСКИ ДЕЙНОСТИ И УСЛУГИ + РЕЗЕРВ	2 487,4	1 835,2	642,2	1 193,0	642,2	1 193,0	2 326,9	1 329,7	621,9	707,8	621,9	707,8	3 656,6
% от БВП	3,5%	2,6%	0,9%	1,7%	0,9%	1,7%	3,0%	1,7%	0,8%	0,9%	0,8%	0,9%	4,7%
% от Общо разходи	9,2%	6,8%	2,4%	4,4%	2,4%	4,4%	8,6%	4,9%	2,3%	2,6%	2,3%	2,6%	13,5%
% от Нелихвените разходи	9,4%	6,9%	2,4%	4,5%	2,4%	4,5%	8,8%	5,0%	2,4%	2,7%	2,4%	2,7%	13,9%
УШ. ИКОНОМИЧЕСКИ ДЕЙНОСТИ И УСЛУГИ (А+Б+В+Г+Д+Е)	1 991,5	1 835,2	642,2	1 193,0	642,2	1 193,0	2 169,9	1 329,7	621,9	707,8	621,9	707,8	3 499,6
Текущи разходи	1 257,5	681,7	642,2	39,5	642,2	39,5	1 484,9	658,2	621,9	36,3	621,9	36,3	2 143,1
Капиталови разходи	734,0	1 153,5		1 153,5		1 153,5	685,0	671,5		671,5		671,5	1 356,5
% от БВП	2,8%	2,6%	0,9%	1,7%	0,9%	1,7%	2,8%	1,7%	0,8%	0,9%	0,8%	0,9%	4,5%
% от Общо разходи	7,4%	6,8%	2,4%	4,4%	2,4%	4,4%	8,0%	4,9%	2,3%	2,6%	2,3%	2,6%	13,0%
% от Нелихвените разходи	7,5%	6,9%	2,4%	4,5%	2,4%	4,5%	8,2%	5,0%	2,4%	2,7%	2,4%	2,7%	13,3%
А. МИННО ДЕЛО, ГОРИВА И ЕНЕРГИЯ	22,0						39,3						39,3
Текущи разходи	18,2						32,2						32,2
Капиталови разходи	3,8						7,0						7,0
% от БВП	0,0%						0,1%						0,1%
% от Общо разходи	0,1%						0,1%						0,1%
% от Нелихвените разходи	0,1%						0,1%						0,1%
Б. СЕЛСКО СТОПАНСТВО, ГОРСКО СТОПАНСТВО, ЛОВ И РИБОЛОВ + РЕЗЕРВ	594,1	642,2	642,2	642,2	642,2	642,2	594,5	622,1	621,9	0,2	621,9	0,2	1 216,6
% от БВП	0,8%	0,9%	0,9%	0,9%	0,9%	0,9%	0,8%	0,8%	0,8%	0,0%	0,8%	0,0%	1,6%
% от Общо разходи	2,2%	2,4%	2,4%	2,4%	2,4%	2,4%	2,2%	2,3%	2,3%	0,0%	2,3%	0,0%	4,5%
% от Нелихвените разходи	2,2%	2,4%	2,4%	2,4%	2,4%	2,4%	2,3%	2,4%	2,4%	0,0%	2,4%	0,0%	4,6%
Б. СЕЛСКО СТОПАНСТВО, ГОРСКО СТОПАНСТВО, ЛОВ И РИБОЛОВ	478,1	642,2	642,2	642,2	642,2	642,2	594,5	622,1	621,9	0,2	621,9	0,2	1 216,6
Текущи разходи	452,9	642,2	642,2	642,2	642,2	642,2	570,3	622,1	621,9	0,2	621,9	0,2	1 192,4
Капиталови разходи	25,2						24,2						24,2
% от БВП	0,7%	0,9%	0,9%	0,9%	0,9%	0,9%	0,8%	0,8%	0,8%	0,0%	0,8%	0,0%	1,6%
% от Общо разходи	1,8%	2,4%	2,4%	2,4%	2,4%	2,4%	2,2%	2,3%	2,3%	0,0%	2,3%	0,0%	4,5%
% от Нелихвените разходи	1,8%	2,4%	2,4%	2,4%	2,4%	2,4%	2,3%	2,4%	2,4%	0,0%	2,4%	0,0%	4,6%

КОНСОЛИДИРАНА ФИСКАЛНА ПРОГРАМА	2010 - Програма						2011 - Становище МС					
	национален бюджет	Общо		в т.ч.		ОБЩО КФП	национален бюджет	Общо		в т.ч.		ОБЩО КФП
		ЕС	ДФЗ	ДФЗ	НФ			ЕС	ДФЗ	ДФЗ	НФ	
В. ТРАНСПОРТ И СЪОБЩЕНИЯ + РЕЗЕРВ	1 623,4	644,3	644,3	644,3	2 267,7	1 460,3	540,7	540,7	540,7	2 006,9	2 006,9	
% от БВП	2,3%	0,9%	0,9%	0,9%	3,2%	1,9%	0,7%	0,7%	0,7%	2,6%	2,6%	
% от Общо разходи	6,0%	2,4%	2,4%	2,4%	8,4%	5,4%	2,0%	2,0%	2,0%	7,4%	7,4%	
% от Нелихвените разходи	6,1%	2,4%	2,4%	2,4%	8,5%	5,5%	2,1%	2,1%	2,1%	7,6%	7,6%	
В. ТРАНСПОРТ И СЪОБЩЕНИЯ	1 252,0	644,3	644,3	644,3	1 896,3	1 303,3	540,7	540,7	540,7	1 843,9	1 843,9	
Текущи разходи	605,6	17,1	17,1	17,1	622,7	669,0				669,0	669,0	
Капиталови разходи	646,4	627,2	627,2	627,2	1 273,6	634,2	540,7	540,7	540,7	1 174,9	1 174,9	
% от БВП	1,7%	0,9%	0,9%	0,9%	2,6%	1,7%	0,7%	0,7%	0,7%	2,4%	2,4%	
% от Общо разходи	4,6%	2,4%	2,4%	2,4%	7,0%	4,8%	2,0%	2,0%	2,0%	6,8%	6,8%	
% от Нелихвените разходи	4,7%	2,4%	2,4%	2,4%	7,1%	4,9%	2,1%	2,1%	2,1%	7,0%	7,0%	
Г. ПРОМИШЛЕНОСТ И СТРОИТЕЛСТВО	3,4				3,4	3,4				3,4	3,4	
Текущи разходи	3,4				3,4	3,4				3,4	3,4	
Капиталови разходи												
% от БВП	0,0%				0,0%	0,0%				0,0%	0,0%	
% от Общо разходи	0,0%				0,0%	0,0%				0,0%	0,0%	
% от Нелихвените разходи	0,0%				0,0%	0,0%				0,0%	0,0%	
Д. ТУРИЗЪМ	14,0	53,0	53,0	53,0	67,0	13,9				13,9	13,9	
Текущи разходи	10,3	21,9	21,9	21,9	32,2	10,3				10,3	10,3	
Капиталови разходи	3,8	31,1	31,1	31,1	34,8	3,6				3,6	3,6	
% от БВП	0,0%	0,1%	0,1%	0,1%	0,1%	0,0%				0,0%	0,0%	
% от Общо разходи	0,1%	0,2%	0,2%	0,2%	0,2%	0,1%				0,1%	0,1%	
% от Нелихвените разходи	0,1%	0,2%	0,2%	0,2%	0,3%	0,1%				0,1%	0,1%	
Е. ДРУГИ ДЕЙНОСТИ ПО ИКОНОМИКАТА + РЕЗЕРВ	230,4	495,7	495,7	495,7	726,1	215,5	167,0	167,0	167,0	382,5	382,5	
% от БВП	0,3%	0,7%	0,7%	0,7%	1,0%	0,3%	0,2%	0,2%	0,2%	0,5%	0,5%	
% от Общо разходи	0,9%	1,8%	1,8%	1,8%	2,7%	0,8%	0,6%	0,6%	0,6%	1,4%	1,4%	
% от Нелихвените разходи	0,9%	1,9%	1,9%	1,9%	2,7%	0,8%	0,6%	0,6%	0,6%	1,5%	1,5%	
Е. ДРУГИ ДЕЙНОСТИ ПО ИКОНОМИКАТА	221,9	495,7	495,7	495,7	717,6	215,5	167,0	167,0	167,0	382,5	382,5	
Текущи разходи	167,0	0,5	0,5	0,5	167,5	199,6	36,1	36,1	36,1	235,7	235,7	
Капиталови разходи	54,8	495,2	495,2	495,2	550,1	15,9	130,9	130,9	130,9	146,8	146,8	
% от БВП	0,3%	0,7%	0,7%	0,7%	1,0%	0,3%	0,2%	0,2%	0,2%	0,5%	0,5%	
% от Общо разходи	0,8%	1,8%	1,8%	1,8%	2,7%	0,8%	0,6%	0,6%	0,6%	1,4%	1,4%	
% от Нелихвените разходи	0,8%	1,9%	1,9%	1,9%	2,7%	0,8%	0,6%	0,6%	0,6%	1,5%	1,5%	

КОНСОЛИДИРАНА ФИСКАЛНА ПРОГРАМА	2010 - Програма						2011 - Становите МС							
	национален бюджет	Общо		в т.ч.		ОБЩО КФП	национален бюджет	Общо		в т.ч.		ОБЩО КФП		
		ЕС	ДФЗ	ДФЗ	НФ			ЕС	ДФЗ	НФ				
IX. РАЗХОДИ НЕКЛАСИФИЦИРАНИ В ДРУГИТЕ ФУНКЦИИ - без резерв разпределен по другите ф-ции														
% от БВП	588.3					588.3	742.1					742.1		742.1
% от Общо разходи	0.8%					0.8%	1.0%					1.0%		1.0%
% от Нелихвените разходи	2.2%					2.2%	2.7%					2.7%		2.7%
	2.2%					2.2%	2.8%					2.8%		2.8%
IX. РАЗХОДИ НЕКЛАСИФИЦИРАНИ В ДРУГИТЕ ФУНКЦИИ														
Текущи разходи	1 925.5					1 925.5	1 058.3					1 058.3		1 058.3
Резерв	507.3					507.3	661.1					661.1		661.1
% от БВП	1 418.2					1 418.2	397.2					397.2		397.2
% от Общо разходи	2.7%					2.7%	1.4%					1.4%		1.4%
% от Нелихвените разходи	7.1%					7.1%	3.9%					3.9%		3.9%
	7.3%					7.3%	4.0%					4.0%		4.0%

РЕПУБЛИКА БЪЛГАРИЯ
НАРОДНО СЪБРАНИЕ

Проект

ЗАКОН

за държавния бюджет на
Република България за 2011 г.

ЧЛ. 1. С. ВКЛЮЧЕН ПРОЕКТ НА ВИСШИЯ СЪДЕБЕН СЪВЕТ

Чл. 1. (1) Приема републиканския бюджет за 2011 г. по приходите на обща сума 16 071 770,3 хил. лв., както следва:

№	Показатели	Сума (хил. лв.)
	I	2
I.	ПРИХОДИ	16 071 770,3
1.	Данъчни приходи	14 353 683,1
1.1.	Корпоративен данък	1 542 617,5
1.2.	Данъци върху дивидентите, ликвидационните дялове и доходите на местни и чуждестранни юридически лица	160 026,5
1.3.	Данък върху доходите на физически лица	2 071 364,4
1.4.	Данък върху добавената стойност	6 480 000,0
1.5.	Акцизи	3 800 000,0
1.6.	Данък върху застрахователните премии	20 000,0
1.7.	Мита и митнически такси	100 000,0
1.8.	Други данъци	179 674,7
2.	Неданъчни приходи	1 669 992,6
2.1.	Държавни такси	687 758,3
2.2.	Приходи и доходи от собственост	778 714,0
2.3.	Глоби, санкции и наказателни лихви	94 138,3
2.4.	Други неданъчни приходи	109 382,0
3.	Помощи, дарения и други безвъзмездно получени суми	48 094,6

(2) Приема републиканския бюджет за 2011 г. по разходите, трансферите и вноската в общия бюджет на Европейския съюз на обща сума 18 884 900,6 хил. лв., от които разходи на сума 8 163 630,7 хил. лв., трансфери (нето) на сума 9 909 790,5 хил. лв. и вноска в общия бюджет на Европейския съюз на сума 8 11 479,4 хил. лв., както следва:

№	Показатели	Сума (хил. лв.)
	I	2
II.	РАЗХОДИ	8 163 630,7
I.	Текущи разходи	6 852 653,2

1.1.	Заплати и възнаграждения за персонала	2 046 493,5
1.2.	Други възнаграждения и плащания за персонала	203 190,2
1.3.	Осигурителни вноски	558 519,4
1.4.	Стипендии	12 279,9
1.5.	Издръжка	1 980 142,0
1.6.	Разходи за членски внос и участия в нетърговски организации и дейности	44 091,3
1.7.	Субсидии за нефинансови предприятия	438 611,8
1.8.	Субсидии за юридически лица с нестопанска цел	41 168,5
1.9.	Лихви - общо	654 969,6
1.9.1.	Лихви по външни заеми	490 352,9
1.9.2.	Лихви по вътрешни заеми	164 616,7
1.10.	Текущи трансфери, обезщетения и помощи за домакинствата	873 187,0
2.	Капиталови разходи	994 595,6
2.1	Придобиване на дълготрайни активи и основен ремонт	870 460,6
2.2.	Капиталови трансфери	124 135,0
3.	Прираст на държавния резерв (нето)	50 381,9
4.	Резерв за непредвидени и неотложни разходи от тях:	266 000,0
4.1.	- за структурни реформи и допълнителни фискални мерки	185 000,0
4.2.	- за предотвратяване, овладяване и преодоляване на последиците от бедствия	81 000,0
III.	ТРАНСФЕРИ (СУБСИДИИ, ВНОСКИ) - НЕТО	9 909 790,5
I.	Предоставени за:	9 926 899,2
1.1.1.	Общините	2 223 857,6
1.2.	Държавното обществено осигуряване	4 549 125,8
1.3.	Националната здравноосигурителна каса в т.ч.	958 626,0
1.3.1.	- от Министерството на здравеопазването	17 500,0
1.4.	Бюджета на съдебната власт	377 929,0
1.5.	Народното събрание	50 700,0
1.6.	Българското национално радио	49 065,0
1.7.	Българската национална телевизия	60 100,0
1.8.	Държавните висши училища	310 973,1
1.8.1.	- от Министерството на образованието, младежта и науката	289 362,7
1.8.2.	- от Министерството на отбраната	21 610,4
1.9.	Българската академия на науките	61 566,1
1.9.1.	- от Министерството на образованието, младежта и науката	59 756,1
1.9.2.	- от Министерството на околната среда и водите	1 810,0
1.10.	Националния фонд към Министерството на финансите (нето)	676 356,6
1.11.	Държавния фонд "Земеделие"	601 611,9
1.12.	Фонд за покриване на разходите за приватизация и следприватизационен контрол към Агенцията за приватизация и следприватизационен контрол	6 988,0
2.	Получени:	17 108,7

2.1.	Националния осигурителен институт за Министерството на труда и социалната политика	7 150,0
2.2.	Националната здравноосигурителна каса за Министерството на финансите	3 090,0
2.3.	Държавния фонд "Земеделие" за централния бюджет за формиране на вноската в общия бюджет на ЕС	868,7
2.4.	Предприятието за управление на дейностите по опазване на околната среда за Министерството на околната среда и водите	6 000,0
IV.	ВНОСКА В ОБЩИЯ БЮДЖЕТ НА ЕВРОПЕЙСКИЯ СЪЮЗ	8 114 79,4

(3) Утвърждава бюджетното салдо по републиканския бюджет за 2011 г. в размер на -2 813 130,3 хил. лв.

V.	БЮДЖЕТНО САЛДО (I-II-III-IV)	-2 813 130,3
----	-------------------------------------	---------------------

(4) Утвърждава финансирането на бюджетното салдо по републиканския бюджет в размер на 2 813 130,3 хил. лв., както следва:

№	Показатели	Сума (хил. лв.)
	I	2
VI.	ФИНАНСИРАНЕ	2 813 130,3
1.	Външно финансиране (нето)	2 352 621,3
2.	Вътрешно финансиране (нето)	117 129,3
3.	Предоставени заеми към крайни бенефициенти по държавни инвестиционни заеми (нето)	-106 620,3
4.	Постъпления от приватизация	450 000,0

(5) Елементите на финансирането са постъпленията и погашенията по външни и вътрешни заеми, операциите с държавни ценни книжа, постъпленията от приватизация, касовите операции по придобиване и реализиране на финансови активи, друго финансиране и изменение в наличността на паричните средства.

ЧЛ. I. С ВКЛЮЧЕН ПРОЕКТ НА КОМИСИЯТА ЗА ФИНАНСОВ НАДЗОР

Чл. 1. (1) Приема републиканския бюджет за 2011 г. по приходите на обща сума 16 071 770,3 хил. лв., както следва:

№	Показатели	Сума (хил. лв.)
	I	2
I.	ПРИХОДИ	16 071 770,3
1.	Данъчни приходи	14 353 683,1
1.1.	Корпоративен данък	1 542 617,5
1.2.	Данъци върху дивидентите, ликвидационните дялове и доходите на местни и чуждестранни юридически лица	160 026,5
1.3.	Данък върху доходите на физически лица	2 071 364,4
1.4.	Данък върху добавената стойност	6 480 000,0
1.5.	Акцизи	3 800 000,0

1.6.	Данък върху застрахователните премии	20 000,0
1.7.	Мита и митнически такси	100 000,0
1.8.	Други данъци	179 674,7
2.	Неданъчни приходи	1 669 992,6
2.1.	Държавни такси	687 758,3
2.2.	Приходи и доходи от собственост	778 714,0
2.3.	Глоби, санкции и наказателни лихви	94 138,3
2.4.	Други неданъчни приходи	109 382,0
3.	Помощи, дарения и други безвъзмездно получени суми	48 094,6

(2) Приема републиканския бюджет за 2011 г. по разходите, трансферите и вноската в общия бюджет на Европейския съюз на обща сума 18 793 453,6 хил. лв., от които разходи на сума 8 167 907,7 хил. лв., трансфери (нето) на сума 9 814 066,5 хил. лв. и вноска в общия бюджет на Европейския съюз на сума 811 479,4 хил. лв., както следва:

№	Показатели	Сума (хил. лв.)
	I	2
II.	РАЗХОДИ	8 167 907,7
1.	Текущи разходи	6 856 517,2
1.1.	Заплати и възнаграждения за персонала	2 048 309,1
1.2.	Други възнаграждения и плащания за персонала	203 215,3
1.3.	Осигурителни вноски	558 765,6
1.4.	Стипендии	12 279,9
1.5.	Издръжка	1 981 253,5
1.6.	Разходи за членски внос и участия в негърговски организации и дейности	44 756,9
1.7.	Субсидии за нефинансови предприятия	438 611,8
1.8.	Субсидии за юридически лица с нестопанска цел	41 168,5
1.9.	Лихви - общо	654 969,6
1.9.1.	Лихви по външни заеми	490 352,9
1.9.2.	Лихви по вътрешни заеми	164 616,7
1.10.	Текущи трансфери, обезщетения и помощи за домакинствата	873 187,0
2.	Капиталови разходи	995 008,6
2.1.	Придобиване на дълготрайни активи и основен ремонт	870 873,6
2.2.	Капиталови трансфери	124 135,0
3.	Прираст на държавния резерв (нето)	50 381,9
4.	Резерв за непредвидени и неотложни разходи от тях:	266 000,0
4.1.	- за структурни реформи и допълнителни фискални мерки	185 000,0
4.2.	- за предотвратяване, овладяване и преодоляване на последиците от бедствия	81 000,0
III.	ТРАНСФЕРИ (СУБСИДИИ, ВНОСКИ) - НЕТО	9 814 066,5
I.	Предоставени за:	9 831 175,2
1.1.	Общините	2 223 857,6

1.2.	Държавното обществено осигуряване	4 549 125,8
1.3.	Националната здравноосигурителна каса	958 626,0
	в т.ч.	
1.3.1.	- от Министерството на здравеопазването	17 500,0
1.4.	Бюджета на съдебната власт	282 205,0
1.5.	Народното събрание	50 700,0
1.6.	Българското национално радио	49 065,0
1.7.	Българската национална телевизия	60 100,0
1.8.	Държавните висши училища	310 973,1
1.8.1.	- от Министерството на образованието, младежта и науката	289 362,7
1.8.2.	- от Министерството на отбраната	21 610,4
1.9.	Българската академия на науките	61 566,1
1.9.1.	- от Министерството на образованието, младежта и науката	59 756,1
1.9.2.	- от Министерството на околната среда и водите	1 810,0
1.10.	Националния фонд към Министерството на финансите (нето)	676 356,6
1.11.	Държавния фонд "Земеделие"	601 611,9
1.12.	Фонд за покриване на разходите за приватизация и следприватизационен контрол към Агенцията за приватизация и следприватизационен контрол	6 988,0
2.	<i>Получени:</i>	17 108,7
2.1.	Национална осигурителен институт за Министерството на труда и социалната политика	7 150,0
2.2.	Националната здравноосигурителна каса за Министерството на финансите	3 090,0
2.3.	Държавния фонд "Земеделие" за централния бюджет за формиране на вноската в общия бюджет на ЕС	868,7
2.4.	Предприятието за управление на дейностите по опазване на околната среда за Министерството на околната среда и водите	6 000,0
IV.	ВНОСКА В ОБЩИЯ БЮДЖЕТ НА ЕВРОПЕЙСКИЯ СЪЮЗ	811 479,4

(3) Утвърждава бюджетното салдо по републиканския бюджет за 2011 г. в размер на -2 721 683,3 хил. лв.

V.	БЮДЖЕТНО САЛДО (I-II-III-IV)	-2 721 683,3
----	-------------------------------------	---------------------

(4) Утвърждава финансирането на бюджетното салдо по републиканския бюджет в размер на 2 721 683,3 хил. лв., както следва:

№	Показатели	Сума (хил. лв.)
	I	2
VI.	ФИНАНСИРАНЕ	
1.	Външно финансиране (нето)	2 721 683,3
2.	Вътрешно финансиране (нето)	2 352 621,3
3.	Предоставени заеми към крайни бенефициенти по държавни инвестиционни заеми (нето)	25 682,3
4.	Постъпления от приватизация	-106 620,3
		450 000,0

(5) Елементите на финансирането са постъпленията и погашенията по външни и вътрешни заеми, операциите с държавни ценни книжа, постъпленията от приватизация, касовите операции по придобиване и реализиране на финансови активи, друго финансиране и изменение в наличността на паричните средства.

ЧЛ. 1. С ВКЛЮЧЕНИ ПРОЕКТИ НА ВЪНШНИЯ СЪДЕБЕН СЪВЕТ И НА КОМИСИЯТА ЗА ФИНАНСОВ НАДЗОР

Чл. 1. (1) Приема републиканския бюджет за 2011 г. по приходите на обща сума 16 071 770,3 хил. лв., както следва:

№	Показатели	Сума (хил. лв.)
	I	2
I.	ПРИХОДИ	16 071 770,3
I.	Данъчни приходи	14 353 683,1
I.1.	Корпоративен данък	1 542 617,5
I.2.	Данъци върху дивидентите, ликвидационните дялове и доходите на местни и чуждестранни юридически лица	160 026,5
I.3.	Данък върху доходите на физически лица	2 071 364,4
I.4.	Данък върху добавената стойност	6 480 000,0
I.5.	Акцизи	3 800 000,0
I.6.	Данък върху застрахователните премии	20 000,0
I.7.	Мита и митнически такси	100 000,0
I.8.	Други данъци	179 674,7
2.	Неданъчни приходи	1 669 992,6
2.1.	Държавни такси	687 758,3
2.2.	Приходи и доходи от собственост	778 714,0
2.3.	Глоби, санкции и наказателни лихви	94 138,3
2.4.	Други неданъчни приходи	109 382,0
3.	Помощи, дарения и други безвъзмездно получени суми	48 094,6

(2) Приема републиканския бюджет за 2011 г. по разходите, трансферите и вноската в общия бюджет на Европейския съюз на обща сума 18 889 177,6 хил. лв., от които разходи на сума 8 167 907,7 хил. лв., трансфери (нето) на сума 9 909 790,5 хил. лв. и вноска в общия бюджет на Европейския съюз на сума 811 479,4 хил. лв., както следва:

№	Показатели	Сума (хил. лв.)
	I	2
II.	РАЗХОДИ	8 167 907,7
I.	<i>Текущи разходи</i>	6 856 517,2
I.1.	Залплати и вознаграждения за персонала	2 048 309,1
I.2.	Други вознаграждения и плащания за персонала	203 215,3
I.3.	Осигурителни вноски	558 765,6
I.4.	Стипендии	12 279,9
I.5.	Издръжка	1 981 253,5

1.6.	Разходи за членски внос и участия в нетърговски организации и дейности	44 756,9
1.7.	Субсидии за нефинансови предприятия	438 611,8
1.8.	Субсидии за юридически лица с нестопанска цел	41 168,5
1.9.	Лихви - общо	654 969,6
1.9.1.	Лихви по външни заеми	490 352,9
1.9.2.	Лихви по вътрешни заеми	164 616,7
1.10.	Текущи трансфери, обезщетения и помощи за домакинствата	873 187,0
2.	<i>Капиталови разходи</i>	995 008,6
2.1.	Придобиване на дълготрайни активи и основен ремонт	870 873,6
2.2.	Капиталови трансфери	124 135,0
3.	<i>Прираст на държавния резерв (нето)</i>	50 381,9
4.	<i>Резерв за непредвидени и неотложни разходи</i>	266 000,0
	от тях:	
4.1.	- за структурни реформи и допълнителни фискални мерки	185 000,0
4.2.	- за предотвратяване, овладяване и преодоляване на последиците от бедствия	81 000,0
III.	ТРАНСФЕРИ (СУБСИДИИ, ВНОСКИ) - НЕТО	9 909 790,5
1.	<i>Предоставени за:</i>	
1.1.	Общините	9 926 899,2
1.2.	Държавното обществено осигуряване	2 223 857,6
1.3.	Националната здравноосигурителна каса	4 549 125,8
	в т.ч.	958 626,0
1.3.1.	- от Министерството на здравеопазването	17 500,0
1.4.	Бюджета на съдебната власт	377 929,0
1.5.	Народното събрание	50 700,0
1.6.	Българското национално радио	49 065,0
1.7.	Българската национална телевизия	60 100,0
1.8.	Държавните висши училища	310 973,1
1.8.1.	- от Министерството на образованието, младежта и науката	289 362,7
1.8.2.	- от Министерството на отбраната	21 610,4
1.9.	Българската академия на науките	61 566,1
1.9.1.	- от Министерството на образованието, младежта и науката	59 756,1
1.9.2.	- от Министерството на околната среда и водите	1 810,0
1.10.	Националния фонд към Министерството на финансите (нето)	676 356,6
1.11.	Държавния фонд "Земеделие"	601 611,9
1.12.	Фонд за покриване на разходите за приватизация и следприватизационен контрол към Агенцията за приватизация и следприватизационен контрол	6 988,0
2.	<i>Получени:</i>	
2.1.	Националния осигурителен институт за Министерството на труда и социалната политика	17 108,7
2.2.	Националната здравноосигурителна каса за Министерството на финансите	7 150,0
2.3.	Държавния фонд "Земеделие" за централния бюджет за формиране на вноската в общия бюджет на ЕС	3 090,0
2.4.	Предприятието за управление на дейностите по опазване на околната среда за Министерството на околната среда и водите	868,7
		6 000,0

IV.	ВНОСКА В ОБЩИЯ БЮДЖЕТ НА ЕВРОПЕЙСКИЯ СЪЮЗ	811 479,4

(3) Утвърждава бюджетното салдо по републиканския бюджет за 2011 г. в размер на -2 817 407,3 хил. лв.

V.	БЮДЖЕТНО САЛДО (I-II-III-IV)	-2 817 407,3
----	------------------------------	--------------

(4) Утвърждава финансирането на бюджетното салдо по републиканския бюджет в размер на 2 817 407,3 хил. лв., както следва:

№	Показатели	Сума (хил. лв.)
	I	2
VI.	ФИНАНСИРАНЕ	2 817 407,3
1.	Външно финансиране (нето)	2 352 621,3
2.	Вътрешно финансиране (нето)	121 406,3
3.	Предоставени заеми към крайни бенефициенти по държавни инвестиционни заеми (нето)	-106 620,3
4.	Постъпления от приватизация	450 000,0

(5) Елементите на финансирането са постъпленията и погашенията по външни и вътрешни заеми, операциите с държавни ценни книжа, постъпленията от приватизация, касовите операции по придобиване и реализиране на финансови активи, друго финансиране и изменение в наличността на паричните средства.

СТАНОВИЩЕ НА МИНИСТЕРСКИЯ СЪВЕТ ПО ЧЛ. 1.

Чл. 1. (1) Приема републиканския бюджет за 2011 г. по приходите на обща сума 16 071 770,3 хил. лв., както следва:

№	Показатели	Сума (хил. лв.)
	I	2
I.	ПРИХОДИ	16 071 770,3
1.	Данъчни приходи	14 353 683,1
1.1.	Корпоративен данък	1 542 617,5
1.2.	Данъци върху дивидентите, ликвидационните дялове и доходите на местни и чуждестранни юридически лица	160 026,5
1.3.	Данък върху доходите на физически лица	2 071 364,4
1.4.	Данък върху добавената стойност	6 480 000,0
1.5.	Акцизи	3 800 000,0
1.6.	Данък върху застрахователните премии	20 000,0
1.7.	Мита и митнически такси	100 000,0
1.8.	Други данъци	179 674,7
2.	Неданъчни приходи	1 669 992,6
2.1.	Държавни такси	687 758,3
2.2.	Приходи и доходи от собственост	778 714,0

2.3.	Глоби, санкции и наказателни лихви	94 138,3
2.4.	Други неданъчни приходи	109 382,0
3.	Помощи, дарения и други безвъзмездно получени суми	48 094,6

(2) Приема републиканския бюджет за 2011 г. по разходите, трансферите и вноската в общия бюджет на Европейския съюз на обща сума 18 789 176,6 хил. лв., от които разходи на сума 8 163 630,7 хил. лв., трансфери (нето) на сума 9 814 066,5 хил. лв. и вноска в общия бюджет на Европейския съюз на сума 811 479,4 хил. лв., както следва:

№	Показатели	Сума (хил. лв.)
	I	2
II.	РАЗХОДИ	8 163 630,7
1.	<i>Текущи разходи</i>	6 852 653,2
1.1.	Заплати и възнаграждения за персонала	2 046 493,5
1.2.	Други възнаграждения и плащания за персонала	203 190,2
1.3.	Осигурителни вноски	558 519,4
1.4.	Стипендии	12 279,9
1.5.	Издръжка	1 980 142,0
1.6.	Разходи за членски внос и участия в нетърговски организации и дейности	44 091,3
1.7.	Субсидии за нефинансови предприятия	438 611,8
1.8.	Субсидии за юридически лица с нестопанска цел	41 168,5
1.9.	Лихви - общо	654 969,6
1.9.1.	Лихви по външни заеми	490 352,9
1.9.2.	Лихви по вътрешни заеми	164 616,7
1.10.	Текущи трансфери, обезщетения и помощи за домакинствата	873 187,0
2.	<i>Капиталови разходи</i>	994 595,6
2.1.	Придобиване на дълготрайни активи и основен ремонт	870 460,6
2.2.	Капиталови трансфери	124 135,0
3.	<i>Прираст на държавния резерв (нето)</i>	50 381,9
4.	<i>Резерв за непредвидени и неотложни разходи</i> от тях:	266 000,0
4.1.	- за структурни реформи и допълнителни фискални мерки	185 000,0
4.2.	- за предотвратяване, овладяване и преодоляване на последните от бедствия	81 000,0
III.	ТРАНСФЕРИ (СУБСИДИИ, ВНОСКИ) - НЕТО	9 814 066,5
1.	<i>Предоставени за:</i>	9 831 175,2
1.1.	Общините	2 223 857,6
1.2.	Държавното обществено осигуряване	4 549 125,8
1.3.	Националната здравноосигурителна каса в т.ч.	958 626,0
1.3.1.	- от Министерството на здравеопазването	17 500,0
1.4.	Бюджета на съдебната власт	282 205,0
1.5.	Народното събрание	50 700,0

1.6.	Българското национално радио	49 065,0
1.7.	Българската национална телевизия	60 100,0
1.8.	Държавните висши училища	310 973,1
1.8.1.	- от Министерството на образованието, младежта и науката	289 362,7
1.8.2.	- от Министерството на отбраната	21 610,4
1.9.	Българската академия на науките	61 566,1
1.9.1.	- от Министерството на образованието, младежта и науката	59 756,1
1.9.2.	- от Министерството на околната среда и водите	1 810,0
1.10.	Националният фонд към Министерството на финансите (нето)	676 356,6
1.11.	Държавния фонд "Земеделие"	601 611,9
1.12.	Фонд за покриване на разходите за приватизация и следприватизационен контрол към Агенцията за приватизация и следприватизационен контрол	6 988,0
2.	<i>Получени:</i>	17 108,7
2.1.	Националният осигурителен институт за Министерството на труда и социалната политика	7 150,0
2.2.	Националната здравноосигурителна каса за Министерството на финансите	3 090,0
2.3.	Държавния фонд "Земеделие" за централния бюджет за формиране на вноската в общия бюджет на ЕС	868,7
2.4.	Предприятието за управление на дейностите по опазване на околната среда за Министерството на околната среда и водите	6 000,0
IV.	ВНОСКА В ОБЩИЯ БЮДЖЕТ НА ЕВРОПЕЙСКИЯ СЪЮЗ	811 479,4

(3) Утвърждава бюджетното салдо по републиканския бюджет за 2011 г. в размер на -2 717 406,3 хил. лв.

V.	БЮДЖЕТНО САЛДО (I-II-III-IV)	-2 717 406,3
----	-------------------------------------	---------------------

(4) Утвърждава финансирането на бюджетното салдо по републиканския бюджет в размер на 2 717 406,3 хил. лв., както следва:

№	Показатели	Сума (хил. лв.)
	I	2
VI.	ФИНАНСИРАНЕ	2 717 406,3
1.	Външно финансиране (нето)	2 352 621,3
2.	Вътрешно финансиране (нето)	21 405,3
3.	Предоставени заеми към крайни бенефициенти по държавни инвестиционни заеми (нето)	-106 620,3
4.	Постъпления от приватизация	450 000,0

(5) Елементите на финансирането са постъпленията и погашенията по външни и вътрешни заеми, операциите с държавни ценни книжа, постъпленията от приватизация, касовите операции по придобиване и реализиране на финансови активи, друго финансиране и изменение в наличността на паричните средства.

Чл. 2. (1) Приема бюджета на съдебната власт за 2011 г. по приходите на сума 105 500,0 хил. лв., по разходите на сума 483 429,0 хил. лв. и по трансферите (нето) на сума 377 929,0 хил. лв., както следва:

Показатели	Сума (хил. лв.)
I	2
ПРИХОДИ	105 500,0
I.	
1.	105 500,0
в т.ч. приходи от съдебни такси	89 031,0
II.	
РАЗХОДИ	483 429,0
1.	457 504,0
<i>Текущи разходи</i>	
1.1.	286 548,0
Заплати и вознаграждения за персонала	
1.2.	31 969,0
Други вознаграждения и плащания за персонала	
1.3.	71 704,0
Осигурителни вноски	
1.4.	67 243,0
Издръжка	
1.5.	40,0
Разходи за членски внос и участия в нетърговски организации и дейности	
2.	25 325,0
<i>Капиталови разходи</i>	
3.	600,0
<i>Резерв за неотложни и непредвидени разходи</i>	
III.	
ГРАНСФЕРИ (СУБСИДИИ) - НЕТО	377 929,0
1.	377 929,0
<i>Получена субсидия от централния бюджет</i>	
IV.	
БЮДЖЕТНО САЛДО (I-II+III)	0,0
V.	
НАЛИЧНОСТИ ПО СМЕТКИ - НЕТО	0,0

(2) Определя бюджетните разходи на органите на съдебната власт за 2011 г., както следва:

Органи на съдебната власт	Сума (хил. лв.)
I	2
Висш съдебен съвет	17 227,0
Върховен касационен съд	16 213,0
Върховен административен съд	12 838,0
Прокуратура на Република България	190 141,0
Съдилища на Република България (в т.ч. адм. съдилища)	239 559,0
Национален институт на правосъдието	3 256,0
Инспекторат към Висшия съдебен съвет	3 595,0
<i>Резерв за неотложни и непредвидени разходи</i>	600,0
Всичко:	483 429,0

- (3) При изпълнението на бюджета на съдебната власт Висшият съдебен съвет при необходимост може да прави изменения в бюджетните разходи на органите на съдебната власт.
- (4) Препълнението на приходите от дейността на органите на съдебната власт се разпределя по ред, определен от Висшия съдебен съвет.
- (5) Размерът на неусвоения лимит на разход в края на годината, остава като преходен остатък по бюджета на съдебната власт и се разпределя по ред, определен от Висшия съдебен съвет през следващата година.
- (6) Непълнението на приходите от дейността на органите на съдебната власт е за сметка на централния бюджет.
- (7) В случаите, когато органи на съдебната власт са настанени в сгради, собственост на общините или държавата, те не заплащат наеми.
- (8) В приходите от дейността на органите на съдебната власт по ал. 1 се включват и приходите от нотариални такси, събирани по реда на чл. 86, т. 3 от Закона за нотариусите и нотариалната дейност, вземанията по изпълнителните листове, издавани в полза на органите на съдебната власт и събирани от Националната агенция за приходите по реда на Данъчно-осигурителния процесуален кодекс, както и сумите от продажба на огнети със съдебен акт в полза на държавата права и вещи, след направени отчисления по чл. 18, ал. 1 от Закона за Националната агенция за приходите.
- (9) В едномесечен срок от обнародването на Постановлението за изпълнението на държавния бюджет на Република България за 2011 г., Висшият съдебен съвет представя в Министерския съвет, Сметната палата и Министерството на финансите утвърдените бюджетни сметки на органите на съдебната власт.

СТАНОВИЩЕ НА МИНИСТЕРСКИЯ СЪВЕТ ПО ЧЛ. 2

Чл. 2. (1) Приема бюджета на съдебната власт за 2011 г. по приходите на сума 105 500,0 хил. лв., по разходите на сума 387 705,0 хил. лв. и по трансферите (нето) на сума 282 205,0 хил. лв., както следва:

	Показатели	Сума (хил. лв.)
	I	2
I.	ПРИХОДИ	105 500,0
I.1.	Приходи от дейността на органите на съдебната власт в т.ч. приходи от съдебни такси	105 500,0 89 031,0
II.	РАЗХОДИ	387 705,0
I.1.	<i>Текущи разходи</i>	384 655,0
I.1.1.	Заплати и възнаграждения за персонала	263 372,0
I.2.	Други възнаграждения и плащания за персонала	20 000,0
I.3.	Осигурителни вноски	61 000,0
I.4.	Издръжка	40 247,0
I.5.	Разходи за членски внос и участия в нетърговски организации и дейности	36,0
2.	<i>Капиталови разходи</i>	2 450,0
3.	<i>Резерв за неотложни и непредвидени разходи</i>	600,0

III.	ТРАНСФЕРИ (СУБСИДИИ) - НЕТО	282 205,0
I.	Получена субсидия от централния бюджет	282 205,0
IV.	БЮДЖЕТНО САЛДО (I-II+III)	0,0
V.	НАЛИЧНОСТИ ПО СМЕТКИ - НЕТО	0,0

(2) Определя бюджетните разходи на органите на съдебната власт за 2011 г., както следва:

Органи на съдебната власт	Сума (хил. лв.)
I	2
Висш съдебен съвет	7 711,0
Върховен касационен съд	13 946,0
Върховен административен съд	10 152,0
Прокуратура на Република България	154 908,0
Съдилища на Република България (в т.ч. адм. съдилища)	195 368,0
Национален институт на правосъдието	2 578,0
Инспекторат към Висшия съдебен съвет	2 442,0
Резерв за неотложни и непредвидени разходи	600,0
Всичко:	387 705,0

(3) При изпълнението на бюджета на съдебната власт Висшият съдебен съвет при необходимост може да прави изменения в бюджетните разходи на органите на съдебната власт.

(4) Преизпълнението на приходите от дейността на органите на съдебната власт се разпределя по ред, определен от Висшия съдебен съвет.

(5) Неизпълнението на приходите от дейността на органите на съдебната власт е за сметка на наличностите по сметки от предходни години. При недостиг на средства от наличности, неизпълнението се компенсира с допълнителна субсидия от централния бюджет.

(6) В случаите, когато органи на съдебната власт са настанени в сгради, собственост на общините или държавата, те не заплащат наеми.

(7) В приходите от дейността на органите на съдебната власт по ал. 1 се включват и приходите от нотариални такси, събирани по реда на чл. 86, т. 3 от Закона за нотариусите и нотариалната дейност, вземанията по изпълнителните листове, издавани в полза на органите на съдебната власт и събирани от Националната агенция по приходите по реда на Данъчно-осигурителния процесуален кодекс, както и сумите от продажба на отнети със съдебен акт в полза на държавата права и вещи, след направени отчисления по чл. 18, ал. 1, т. 2 от Закона за Националната агенция по приходите.

(8) В едномесечен срок от обнародването на Постановлението за изпълнението на държавния бюджет на Република България за 2011 г., Висшият съдебен съвет представя в Министерския съвет, Сметната палата и Министерството на финансите утвърдените бюджетни сметки на органите на съдебната власт.

Чл. 3. (1) Приема бюджета на Народното събрание за 2011 г. по приходите на сума 2 300,0 хил. лв., по разходите на сума 53 000,0 хил. лв.

и по трансферите (нето) на сума 50 700,0 хил. лв., както следва:

№	Показатели	Сума (хил. лв.)
	I	2
I.	ПРИХОДИ	2 300,0
I.	<i>Недълъжни приходи</i>	2 300,0
II.	РАЗХОДИ	53 000,0
I.	<i>Текущи разходи</i>	45 994,4
I.1.	Заплати и възнаграждения за персонала	20 999,2
I.2.	Други възнаграждения и плащания за персонала	1 745,4
I.3.	Осигурителни вноски	3 129,4
I.4.	Издръжка	19 824,2
I.5.	Разходи за членски внос и участия в нетърговски организации и дейности	296,2
2.	<i>Капиталови разходи</i>	6 505,6
3.	<i>Резерв за неотложни и непредвидени разходи</i>	500,0
III.	ТРАНСФЕРИ (СУБСИДИИ) - НЕТО	50 700,0
I.	<i>Получена субсидия от централния бюджет</i>	50 700,0
IV.	БЮДЖЕТНО САЛДО (I-II+III)	0,0

(2) Утвърждава разходите на Народното събрание по ал. 1 по функционални области, както следва:

№	Наименование на функционалната област	Сума (хил. лв.)
	I	2
1.	Функционална област "Представителен и ефективен Парламент" <i>(в т.ч. Резерв за неотложни и непредвидени разходи)</i>	29 554,9
2.	Функционална област "Осигуряващи дейности"	22 443,2
3.	Функционална област "Съпътстваща дейност" <i>(Икономически и социален съвет)</i>	1 001,9
	Всичко:	53 000,00

(3) В срок до 31 януари 2011 г. председателят на Народното събрание разпределя бюджета на Народното събрание по програми в рамките на утвърдените разходи по функционални области по ал. 2 и го представя за информация на Сметната палата и Министерството на финансите.

(4) Икономията на средства по ал.1, II, т. 1.1. и т. 1.3., в частта за възнагражденията на народните представители, формирани по реда на Правилника за организацията и дейността на Народното събрание, при по-нисък ръст на средномесечните заплати на наетите по трудово и служебно правоотношение в обществения сектор по данни на Националния статистически институт от прогнозния, заложен в разчетите по ал.1, II, т.1.1. се отразява в намаление на съответните разходи чрез корекция на бюджетните взаимоотношения с централния бюджет.

(5) При недостиг на средства по ал. 1, II, т. 1.1. и т. 1.3., в частта за възнагражденията на народните представители, формирани по реда на Правилника за организацията и дейността на Народното събрание, при по-висок ръст на средномесечните заплати на наетите по трудово и служебно правоотношение в обществения сектор по данни на Националния статистически институт от прогнозния, заложен в разчетите по ал. 1, II, т. 1.1., до 10 на сто от недостига е за сметка на резерва за неотложни и непредвидени разходи по ал. 1, II, т. 3., а останалата част се покрива от централния бюджет.

(6) В срок един месец от обнародването на Постановление за изпълнението на държавния бюджет на Република България за 2011 г. председателят на Народното събрание представя в Сметната палата и в Министерството на финансите месечно разпределение на утвърдените годишни размери на приходите, разходите, трансферите, субсидиите/вноските, бюджетното салдо и финансирането по бюджета на Народното събрание, съгласно Единната бюджетна класификация.

Чл. 4. Приема бюджета на Сметната палата за 2011 г. по разходите на сума 15 056,1 хил. лв. и по трансферите (нето) на сума 15 056,1 хил. лв., както следва:

№	Показатели	Сума (хил. лв.)
	I	2
II.	РАЗХОДИ	15 056,1
I.	<i>Текущи разходи</i>	14 901,6
I.1.	Заплати и възнаграждения за персонала	9 700,0
I.2.	Други възнаграждения и плащания за персонала	525,0
I.3.	Осигурителни вноски	1 659,2
I.4.	Издръжка	3 011,4
I.5.	Разходи за членски внос и участия в нетърговски организации и дейности	6,0
2.	<i>Капиталови разходи</i>	154,5
III.	ТРАНСФЕРИ (СУБСИДИИ) - НЕТО	15 056,1
I.	<i>Получена субсидия от централния бюджет</i>	15 056,1
IV.	БЮДЖЕТНО САЛДО (I-II+III)	0,0

ПРОЕКТ НА КОМИСИЯТА ЗА ФИНАНСОВ НАДЗОР

Чл. 5. (1) Приема бюджета на Комисията за финансов надзор за 2011 г. по приходите на сума 4 000,2 хил. лв., по разходите на сума 13 637,5 хил. лв. и по трансферите (нето) на сума 9 637,3 хил. лв., както следва:

№	Показатели	Сума (хил. лв.)
	I	2
I.	ПРИХОДИ	4 000,2
I.	<i>Неданъчни приходи</i>	4 000,2
II.	РАЗХОДИ	13 637,5
I.	<i>Текущи разходи</i>	12 807,5
I.1.	Заплати и възнаграждения за персонала	6 665,0

I.2.	Други възнаграждения и плащания за персонала	606,1
I.3.	Осигурителни вноски	1 152,4
I.4.	Издръжка	3 107,8
I.5.	Разходи за членски внос и участия в нетърговски организации и дейности	1 276,2
2.	<i>Капиталови разходи</i>	830,0
III.	ТРАНСФЕРИ (СУБСИДИИ) - НЕТО	9 637,3
I.	<i>Получена субсидия от централния бюджет</i>	9 637,3
IV.	БЮДЖЕТНО САЛДО (I-II+III)	0,0

(2) В разходите по ал. 1 се включват средства в размер на 1 257,5 хил. лв. за финансиране дейността на Комисията за публичен надзор над регистрираните одитори.

СТАНОВИЩЕ НА МИНИСТЕРСКИЯ СЪВЕТ ПО ЧЛ. 5

Чл. 5. (1) Приема бюджета на Комисията за финансов надзор за 2011 г. по приходите на сума 4 000,2 хил. лв., по разходите на сума 9 360,5 хил. лв. и по трансферите (нето) на сума 5 360,3 хил. лв., както следва:

№	Показатели	Сума (хил. лв.)
	I	2
I.	ПРИХОДИ	4 000,2
I.	<i>Неданъчни приходи</i>	4 000,2
II.	РАЗХОДИ	9 360,5
I.	<i>Текущи разходи</i>	8 943,5
I.1.	Залпати и възнаграждения за персонала	4 849,3
I.2.	Други възнаграждения и плащания за персонала	581,0
I.3.	Осигурителни вноски	906,3
I.4.	Издръжка	1 996,3
I.5.	Разходи за членски внос и участия в нетърговски организации и дейности	610,6
2.	<i>Капиталови разходи</i>	417,0
III.	ТРАНСФЕРИ (СУБСИДИИ) - НЕТО	5 360,3
I.	<i>Получена субсидия от централния бюджет</i>	5 360,3
IV.	БЮДЖЕТНО САЛДО (I-II+III)	0,0

(2) В разходите по ал. 1 се включват средства в размер на 1 257,5 хил. лв. за финансиране дейността на Комисията за публичен надзор над регистрираните одитори.

Чл. 6. (1) Определя приходите на сума 1 241 695,2 хил. лв., разходите на сума 5 636 161,4 хил. лв., трансферите (нето) на сума -292 099,3 хил. лв., субсидиите от / вноските за / централния бюджет на сума 4 939 763,0 хил. лв., бюджетното салдо и финансирането на сума 253 197,5 хил. лв. на държавните органи,

министерства и ведомствата за 2011 г., както следва:

(ХИЛ. ЛВ.)

№	Държавни органи, министерства и ведомства	Приходи	Разходи	Трансфери (нето)	Субсидии от / Вноски за / централния бюджет	Бюджетно салдо (+/-)	Финансиране
		2	3	4	5	6	7
	1						
1	Администрация на президента		4 186,0		4 186,0		
2	Министерски съвет	30 000,0	77 750,0		47 750,0		
	в т.ч.						
	- Субсидия за вероизповеданията		3 000,0		3 000,0		
3	Конституционен съд		1 992,0		1 992,0		
4	Министерство на финансите	33 592,0	269 291,0	83 090,0	152 609,0		
5	Министерство на външните работи	44 745,2	106 000,5		61 255,3		
6	Министерство на отбраната	62 000,0	990 630,0	-21 610,4	950 240,4		
7	Министерство на вътрешните работи	99 000,0	1 006 000,0		907 000,0		
8	Министерство на правосъдието	74 000,0	148 495,0		74 495,0		
9	Министерство на труда и социалната политика	27 000,0	951 270,8	7 150,0	917 120,8		
10	Министерство на здравеопазването	40 000,0	570 094,6	-15 800,0	545 894,6		
11	Министерство на образованието, младежта и науката	30 000,0	404 392,1	-349 118,9	723 511,0		
12	Министерство на културата	17 700,0	94 569,1		76 869,1		
13	Министерство на околната среда и водите	11 348,4	45 309,3	4 190,0	32 819,3	3 048,4	-3 048,4
14	Министерство на икономиката, енергетиката и туризма	156 355,7	82 771,2		43 118,5	116 703,0	-116 703,0
15	Министерство на регионалното развитие и благоустройството	290 254,0	248 216,2		44 113,5	86 151,3	-86 151,3
16	Министерство на земеделието и храните	200 340,0	255 803,0		55 463,0		
17	Министерство на транспорта, информационните технологии и съобщенията						
18	Министерство на физическото възпитание и спорта	41 074,0	68 137,4	9 100,0	27 963,4	10 000,0	-10 000,0
19	Държавна агенция "Национална сигурност"	777,2	33 625,8		32 848,6		
20	Комисия за разкриване на документите и за обявяване на принадлежност на български граждани към Държавна сигурност и разузнавателните служби на Българската народна армия	164,0	85 340,0		85 176,0		
21	Комисия за защита от дискриминация	119,0	7 000,0		7 000,0		
22	Комисия за защита на личните данни		2 380,0		2 261,0		
23	Комисия за установяване на имуществено, придобито от престъпна дейност		2 560,0		2 560,0		
24	Национална служба за охрана	250,0	5 145,0		5 145,0		
25	Национална разузнавателна служба		31 240,0		30 990,0		
26	Омбудсман		19 120,0		19 120,0		
27	Национален статистически институт		2 278,0		2 278,0		
28	Комисия за защита на конкуренцията	3 455,7	17 291,3		13 835,6		
29	Комисия за регулиране на съобщенията	9 000,0	3 705,2			5 294,8	-5 294,8
30	Съвет за електронни медии	50 770,0	10 451,9	-9 100,0	-6 500,0	24 718,1	-24 718,1
		1 300,0	1 420,0		120,0		

31	Държавна комисия за енергийно и водно регулиране	8 900,0	3 651,3		5 248,7	-5 248,7
32	Агенция за ядрено регулиране	7 500,0	5 466,9		2 033,1	-2 033,1
33	Държавна комисия по сигурността на информацията		4 960,0		4 960,0	
34	Държавна агенция "Държавен резерв и военновременни запаси"	2 050,0	75 617,8		73 567,8	
	ВСИЧКО	1 241 695,2	5 636 161,4	-292 099,3	4 939 763,0	-253 197,5

(2) Определя трансферите от бюджетите на Министерството на образованието, младежта и науката и Министерството на отбраната за държавните висши училища и Българската академия на науките, съгласно приложение № 1 на обща сума 370 729,3 хил. лв.

(3) Утвърждава разходите на Министерския съвет, на министерствата, на Държавната агенция "Държавен резерв и военновременни запаси" и на Държавната агенция "Национална сигурност" по ал. 1 по политики, по други програми, непонадаши в рамките на провежданите политики и по програма "Администрация", съгласно приложение № 2.

(4) Възлага на Министерския съвет да утвърди бюджетите на държавните органи, министерствата и ведомствата по видовете приходи, разходи, трансфери, субсидии/вноски и финансиране в съответствие с ал. 1.

(5) Възлага на Министерския съвет да утвърди бюджетите на държавните органи, министерствата и ведомствата по ал. 3 по програми в рамките на утвърдените им разходи, съгласно приложение № 2.

(6) В 10-дневен срок от обнародването на Постановление за изпълнението на държавния бюджет на Република България за 2011 г. в "Държавен вестник" държавните органи, министерствата и ведомствата публикуват на интернет страницата си утвърдените им бюджети по ал. 4 и 5, както и програмните формати на бюджетите си при спазване на изискванията на Закона за защита на класифицираната информация.

(7) Одобрява разпределението на субсидията за веронизповеданията, регистрирани по реда на Закона за веронизповеданията, съгласно приложение № 3.

Чл. 7. (1) С Постановление за изпълнението на държавния бюджет на Република България за 2011 г. се определят капиталовите разходи на първостепенните разпоредители с бюджетни кредити по чл. 6, ал.1, които подлежат на утвърждаване от министъра на финансите.

(2) Първостепенните разпоредители с бюджетни кредити по чл. 6, ал.1 предвиждат в рамките на определените капиталови разходи по бюджета си за 2011 г. средства за реализиране на енергоспестяващи мерки и за реализиране на мерки за осигуряване на достъпна архитектурна среда за хората с увреждания.

Чл. 8. Определя субсидиите от централния бюджет за Българското национално радио и Българската национална телевизия, както следва:

№	Показатели	Сума (хил. лв.)
	I	2
1.	Българско национално радио	49 065,0
	в т.ч.	
	- по чл.70, ал.4, т.2 от Закона за радиото и телевизията	5 918,7
2.	Българска национална телевизия	60 100,0

в т.ч.	
- по чл.70, ал.4, т.2 от Закона за радиото и телевизията	8 100,0

Чл. 9. (1) Приема субсидиите за юридическите лица с нестопанска цел за 2011 г., съгласно приложение № 4 на обща сума 10 612,6 хил. лв.

(2) Средствата по т. 27 от приложение № 4 се разпределят с акт на Министерския съвет за юридически лица с нестопанска цел, вписани в централния регистър по чл. 45 от Закона за юридическите лица с нестопанска цел.

(3) Лицата по ал. 2 могат да кандидатстват за финансиране на общественно значими проекти в областите по чл. 38, ал. 1, т. 1-4 от Закона за юридическите лица с нестопанска цел.

(4) При преценката на обществената значимост на проектите по ал. 3 се вземат предвид следните критерии:

1. съответствие с областите по ал. 3;
2. ефективност на предлаганите дейности, с оглед на очакваните резултати и въздействието върху целевите групи;
3. устойчивост на резултатите;
4. ефективност на разходите;
5. капацитет на кандидата.

(5) Лицата по т. 1 - 26 от приложение № 4 не могат да получават средства и по т. 27 от същото приложение.

Чл. 10. (1) Приема размерите на бюджетните взаимоотношения между централния бюджет и бюджетите на общините за 2011 г. под формата на субсидии по механизъм, съгласно приложение № 5 и по видове: обща субсидия за делегираните от държавата дейности 1 878 955,1 хил. лв., трансфери за местни дейности, в т.ч. обща изравнителна субсидия 240 640,0 хил. лв. и трансфер за зимно поддържане и снегопочистване на общински пътища 14 052,5 хил.лв., целева субсидия за капиталови разходи 90 210,0 хил. лв., в т.ч. за екологични обекти 20 000,0 хил. лв. и за изграждане и основен ремонт на общински пътища 42 500,0 хил.лв. и по общини, както следва:

ОБЩИНИ	Бюджетни взаимоотношения	от тях:						целева субсидия за капиталови разходи	
		Обща субсидия за делегираните от държавата дейности	трансфери за местни дейности		Общо	в т.ч.			
			обща изравнителна субсидия	за зимно поддържане и снегопочистване на общински пътища		за екологични обекти	за изграждане и основен ремонт на общински пътища		
1	2(к.3+к.4+к.5+к.6)	3	4	5	6	7	8		
ОБЛАСТ БЛАГОЕВГРАД									
Банско	4 079,4	3 626,5	163,1	46,5	243,3			182,4	
Белица	4 112,1	3 061,3	586,5	121,6	342,7			286,3	
Благоевград	26 546,8	24 204,5	1 809,6	67,0	465,7			262,4	
Гоце Делчев	11 235,1	8 734,0	1 268,9	15,8	1 216,4			1 066,0	62,1
Гърмен	5 527,8	4 434,0	855,8	56,2	181,8			106,5	
Кресна	2 270,9	1 687,9	402,9	28,2	151,9			110,3	

(в хил. лв.)

Петрич	16 351,9	12 871,9	2 726,0	106,6	647,4		417,4
Разлог	6 772,0	5 750,9	624,7	83,1	313,3		241,5
Сандански	15 231,5	10 734,6	1 774,9	101,3	2 620,7	2 000,0	396,6
Сатовча	6 236,5	5 008,6	977,6	35,8	214,5		140,4
Симитли	5 013,2	3 884,1	805,6	72,8	250,7		162,0
Струмяни	2 761,8	2 081,2	313,7	75,2	291,7		223,7
Хаджидимово	3 967,5	3 192,7	619,4	18,3	137,1		71,2
Якоруда	3 742,7	2 892,8	623,6	60,4	165,9		115,3
ОБЛАСТ БУРГАС							
Айтос	8 333,0	6 513,0	1 481,3	47,7	291,0		187,0
Бургас	63 259,8	61 457,5	1 281,2	44,3	476,8		118,8
Камено	4 420,2	3 697,1	582,1	15,2	125,8		59,9
Карнобат	9 209,9	7 308,2	1 384,2	74,3	443,2		290,9
Малко Търново	2 234,6	1 695,2	161,5	83,1	294,8		222,3
Несебър	6 321,3	5 813,6	288,4	26,7	192,6		104,5
Поморие	7 522,2	6 944,4	299,6	50,0	228,2		127,9
Приморско	2 244,5	2 096,6	62,9	8,8	76,2		34,1
Руен	9 196,7	6 916,0	1 772,1	69,7	438,9		272,9
Созопол	3 249,2	2 862,2	124,3	37,2	225,5		146,3
Средец	5 865,1	4 578,1	759,1	75,4	452,5		294,9
Сунгурларе	5 406,4	4 006,4	1 034,5	54,1	311,4		187,8
Царево	2 665,3	2 352,5	112,1	26,7	174,0		104,5
ОБЛАСТ ВАРНА							
Аврен	2 517,5	2 254,8	76,0	30,3	156,4		86,1
Аксаково	5 544,4	4 582,7	555,7	87,7	318,3		210,0
Белослав	4 684,1	4 221,9	390,6	8,8	62,8		34,1
Бяла	1 557,5	1 466,5	35,9	6,2	48,9		23,8
Варна	85 383,9	82 594,2	2 115,6	33,7	640,4		132,3
Ветрино	1 771,7	1 391,4	205,5	26,2	148,6		102,5
Вълчи дол	4 359,4	3 357,2	740,1	34,8	227,3		136,6
Девня	3 094,2	2 790,5	180,3	19,6	103,8		77,3
Долни чифлик	7 155,8	5 863,5	1 028,0	35,1	229,2		137,4
Дългопол	4 753,7	3 665,4	854,7	30,8	202,8		120,4
Провадия	8 727,0	7 093,6	1 285,0	47,0	301,4		184,0
Суворово	2 856,1	2 364,4	335,5	23,2	133,0		90,4
ОБЛАСТ ВЕЛИКО ТЪРНОВО							
Велико Търново	32 269,3	29 464,9	1 971,5	143,6	689,3		408,7
Горна Оряховица	12 865,6	10 749,1	1 853,6	35,2	227,7		108,1
Елена	5 079,5	3 413,6	796,6	155,2	714,1		563,6
Златарица	1 858,7	1 460,7	209,6	28,7	159,7		108,9
Лясковец	3 576,3	2 866,1	559,2	22,0	129,0		86,2

Павликени	7 713,0	5 886,7	1 466,5	49,6	310,2	194,3
Полски Тръмбеш	4 792,9	3 891,1	718,2	21,0	162,6	82,3
Свишов	10 814,1	8 419,3	2 110,3	29,1	255,4	114,2
Стражица	6 390,0	5 112,0	926,1	68,8	283,1	187,5
Сухиндол	1 695,3	1 453,0	161,1	11,1	70,1	43,9
ОБЛАСТ ВИДИН						
Белградчик	3 429,8	2 920,7	302,4	33,7	173,0	100,5
Бойница	1 308,6	1 058,9	156,9	13,4	79,4	52,4
Брегово	3 521,4	3 032,5	355,5	18,9	114,5	73,4
Видин	18 834,6	15 947,6	2 454,8	47,0	385,2	184,1
Грамада	937,3	659,1	183,3	14,1	80,8	49,6
Димово	3 059,7	2 370,0	421,2	37,5	231,0	147,2
Кула	2 537,7	2 031,2	343,9	24,4	138,2	96,2
Макреш	943,3	684,2	192,2	7,3	59,6	29,1
Ново село	1 462,3	1 212,6	197,0	7,0	45,7	23,7
Ружинци	2 046,1	1 580,1	340,7	17,0	108,3	66,4
Чупрене	1 160,5	771,0	276,8	15,2	97,5	59,3
ОБЛАСТ ВРАЦА						
Борован	2 561,8	2 051,4	375,8	21,1	113,5	82,5
Бяла Слатина	8 555,5	6 808,5	1 497,3	43,1	206,6	104,9
Враца	37 570,2	30 481,8	2 524,8	57,2	4 506,4	2 238,8
Козлодуй	7 905,1	7 012,8	810,3	5,3	76,7	18,3
Криводол	3 399,7	2 622,3	632,5	17,7	127,2	60,9
Мездра	7 751,5	6 078,9	1 244,2	62,0	366,4	242,6
Мизия	2 599,1	2 092,9	431,6	13,2	61,4	26,1
Оряхово	3 615,7	2 745,6	697,6	24,7	147,8	97,3
Роман	3 320,1	2 638,6	447,3	42,7	191,5	137,9
Хайредин	2 206,9	1 779,7	327,9	14,0	85,3	54,2
ОБЛАСТ ГАБРОВО						
Габрово	16 528,6	13 235,8	2 235,1	142,7	915,0	559,4
Дряново	5 170,2	4 349,5	465,0	65,4	290,3	208,2
Севлиево	12 496,8	9 632,6	1 844,6	187,9	831,7	618,1
Грявна	4 209,4	2 933,3	484,5	183,1	608,5	528,9
ОБЛАСТ ДОБРИЧ						
Балчик	6 465,5	5 812,9	279,6	54,3	318,7	212,0
Генерал Тошево	5 228,0	3 833,2	993,0	47,5	354,3	186,0
Добрич	26 124,6	23 617,9	2 316,3	9,5	180,9	37,3
Добричка	8 546,2	6 086,2	1 711,1	99,9	649,0	391,4
Каварна	5 266,3	4 805,8	200,8	38,7	221,0	125,2
Крушари	3 351,7	2 663,4	474,0	28,8	185,5	113,0

Тервел	6 268,6	4 857,1	1 055,6	70,0	285,9	171,2
Шабла	2 045,1	1 615,4	240,5	26,4	162,8	103,5
ОБЛАСТ КЪРДЖАЛИ						
Ардино	5 017,5	3 668,5	718,0	112,1	518,9	373,2
Джебел	3 441,5	2 564,4	469,2	57,5	350,4	225,1
Кирково	8 387,5	6 115,3	1 241,6	207,4	823,2	607,0
Крумовград	7 996,7	5 781,4	1 299,3	152,7	763,3	523,7
Кърджали	22 734,9	19 542,7	2 003,7	296,5	892,0	515,4
Момчилград	6 196,1	4 646,9	894,4	180,6	474,2	326,2
Черночево	3 860,8	2 685,6	592,8	109,1	473,3	334,1
ОБЛАСТ КЮСТЕНДИЛ						
Бобовдол	2 549,4	2 014,3	316,3	55,5	163,3	99,3
Бобошево	1 020,6	721,7	149,8	22,9	126,2	89,4
Дупница	12 180,1	9 961,8	1 930,1	32,9	255,3	129,3
Кочериново	2 093,0	1 531,9	334,5	37,2	189,4	146,1
Кюстендил	18 044,9	14 781,0	2 370,5	124,9	768,5	489,6
Невестино	1 388,2	790,8	372,5	29,9	195,0	117,4
Рила	1 483,2	1 264,8	169,2	3,0	46,2	11,5
Сапарева баня	1 900,6	1 603,6	199,8	21,0	76,2	43,8
Трекляно	943,9	533,3	182,9	35,4	192,3	138,6
ОБЛАСТ ЛОВЕЧ						
Априлци	1 488,8	1 243,8	69,8	36,7	138,5	112,1
Летница	2 138,0	1 699,3	322,7	18,4	97,6	72,0
Ловеч	16 938,8	14 150,0	2 114,5	95,1	579,2	372,5
Луковит	6 280,7	4 911,9	1 128,0	35,1	205,7	126,8
Тетевен	6 621,0	5 330,7	1 010,6	44,9	234,8	137,7
Троян	10 034,6	7 625,5	1 624,6	129,7	654,8	486,9
Угърчин	3 119,6	2 135,3	599,9	65,1	319,3	254,9
Ябланица	2 730,7	2 064,0	423,0	43,1	200,6	160,2
ОБЛАСТ МОНТАНА						
Берковица	7 961,8	6 421,8	1 049,2	96,2	394,6	298,7
Бойчиновци	3 265,9	2 526,8	615,6	12,9	110,6	50,6
Брусарци	1 911,1	1 463,9	338,7	13,8	94,7	53,9
Вълчедръм	3 694,6	2 856,8	701,5	28,5	107,8	45,6
Вършец	3 205,7	2 545,9	475,4	28,2	156,2	110,8
Георги Дамяново	1 884,4	1 576,3	169,9	24,8	113,4	64,1
Лом	9 564,3	7 943,9	1 397,3	29,4	193,7	110,2
Мелковец	1 622,5	1 291,4	266,1	11,6	53,4	26,0
Монтана	17 939,9	13 481,3	2 147,4	28,4	2 282,8	1 114,4
Чипровци	1 312,3	896,9	306,1	25,4	83,9	41,0

Якимово	1 432,5	1 028,5	315,4	12,5	76,1	49,2
ОБЛАСТ ПАЗАРДЖИК						
Багак	2 736,8	2 243,3	309,0	27,4	157,1	107,1
Белово	2 631,6	2 026,0	511,0	14,1	80,5	31,1
Брацигово	3 870,7	3 188,2	549,9	18,3	114,3	71,6
Велинград	12 789,6	10 400,2	1 868,0	74,2	447,2	290,6
Лесичово	2 248,8	1 732,9	368,3	22,9	124,7	89,5
Пазарджик	32 421,1	27 159,1	4 550,4	165,0	546,6	263,0
Панагюрище	7 025,4	5 617,1	1 185,6	26,7	196,0	104,7
Пещера	5 609,6	4 579,9	870,9	29,4	129,4	83,9
РаKITово	5 346,8	4 226,8	923,5	31,5	165,0	123,1
Септември	7 496,9	5 673,2	1 569,5	32,9	221,3	129,2
Стрелча	1 584,6	1 186,4	334,3	6,7	57,2	26,6
ОБЛАСТ ПЕРНИК						
Брезник	2 403,3	1 522,4	493,9	56,3	330,7	220,7
Земен	1 163,8	732,5	277,6	19,2	134,5	75,4
Ковачевци	946,9	540,9	175,8	39,9	190,3	156,2
Перник	19 882,6	17 599,7	1 707,6	181,1	394,2	173,8
Радомир	6 454,5	5 312,4	798,6	42,8	300,7	168,1
Трън	2 474,6	1 532,5	518,1	56,8	367,2	222,5
ОБЛАСТ ПЛЕВЕН						
Белене	2 872,3	2 255,4	459,5	26,0	131,4	87,3
Гулянци	3 455,2	2 469,9	803,8	22,6	158,9	88,4
Долна Митрополия	5 700,0	4 135,3	1 265,2	40,2	259,3	157,4
Долни Дъбник	3 689,0	2 689,0	824,7	24,8	150,5	97,8
Искър	2 182,3	1 626,1	467,8	11,3	77,1	44,4
Левски	5 495,3	4 216,6	1 128,1	14,0	136,6	54,3
Никопол	2 964,0	2 207,2	611,9	15,5	129,4	60,7
Плевен	34 526,4	30 474,8	3 335,3	123,7	592,6	292,0
Пордим	3 149,3	2 583,9	423,0	20,7	121,7	80,9
Червен бряг	7 992,5	6 029,7	1 680,3	42,3	240,2	138,8
Кнежа	4 218,6	3 296,5	829,1	9,4	83,6	36,7
ОБЛАСТ ПЛОВДИВ						
Асеновград	18 820,9	13 588,6	2 641,1	94,6	2 496,6	300,7
Брезово	2 677,3	2 033,5	375,9	39,9	228,0	156,1
Калояново	3 636,8	2 756,3	679,9	26,6	174,0	103,8
Карлово	14 771,1	11 340,1	2 890,4	70,5	470,1	276,0
Кричим	2 770,3	2 263,9	477,3	2,4	26,7	9,1
Лъки	1 649,2	1 140,7	288,7	44,4	175,4	135,0
Марица	7 092,1	6 124,5	746,5	23,5	197,6	90,5

Перущица	1 681,9	1 330,4	295,3	8,9	47,3	34,9
Пловдив	98 582,0	93 316,9	4 700,9	9,4	554,8	36,7
Първомай	7 201,6	5 366,6	1 473,4	52,0	309,6	203,5
Раковски	6 593,1	5 215,6	1 198,1	22,6	156,8	88,3
Родопи	7 102,9	5 367,2	1 307,6	149,7	278,4	158,7
Садово	4 344,3	3 305,8	916,7	12,5	109,3	48,9
Стамболйски	5 119,9	4 146,6	870,8	19,0	83,5	38,3
Съединение	2 640,6	1 875,5	629,7	16,5	118,9	64,5
Хисаря	3 775,6	3 001,2	614,6	27,1	132,7	58,3
Куклен	1 837,6	1 404,3	238,6	47,0	147,7	116,9
Сопот	3 504,9	2 960,1	463,4	11,9	69,5	46,9
ОБЛАСТ РАЗГРАД						
Завет	3 688,6	2 914,1	600,2	30,3	144,0	97,5
Исперих	8 595,5	7 171,6	1 175,5	32,1	216,3	107,1
Кубрат	6 307,9	5 041,7	994,7	42,1	229,4	138,8
Лозница	3 621,7	2 806,6	547,1	57,5	210,5	147,2
Разград	17 503,6	15 290,5	1 741,1	104,5	367,5	203,8
Самуил	3 741,7	3 116,4	449,5	34,6	141,2	85,3
Цар Калоян	2 105,4	1 668,4	365,0	9,7	62,3	38,1
ОБЛАСТ РУСЕ						
Борово	2 583,5	2 111,5	309,9	29,1	133,0	94,4
Бяла	4 671,2	3 583,8	863,6	32,3	191,5	126,6
Ветово	4 165,9	3 145,2	817,3	30,9	172,5	120,9
Две могили	2 972,6	2 183,1	565,3	33,3	190,9	130,9
Иваново	2 644,0	1 624,1	672,5	56,3	291,1	221,0
Русе	51 632,3	46 715,5	4 265,7	131,1	520,0	203,7
Сливо поле	3 435,8	2 530,0	669,3	36,7	199,8	143,5
Ценово	1 794,3	1 228,1	414,8	22,0	129,4	86,6
ОБЛАСТ СИЛИСТРА						
Алфатар	1 456,4	1 199,7	148,7	15,2	92,8	59,3
Главиница	4 715,6	3 669,7	813,7	38,2	194,0	98,3
Дулово	9 813,7	7 859,3	1 702,0	24,2	228,2	95,2
Кайнарджа	2 567,2	1 957,6	419,8	26,9	162,9	104,8
Силистра	18 521,7	14 333,6	1 796,7	49,1	2 342,3	192,2
Ситово	2 038,4	1 454,0	402,6	26,9	154,9	105,1
Тутракан	5 196,6	4 055,4	940,4	24,2	176,6	94,7
ОБЛАСТ СЛИВЕН						
Котел	6 908,8	4 999,5	1 404,3	93,5	411,5	288,0
Нова Загора	13 631,2	10 878,7	2 234,1	92,5	425,9	244,3
Сливен	36 595,2	30 970,4	4 365,1	253,0	1 006,7	646,5

Гвърдица	6 744,6	5 470,7	950,0	52,5	271,4	205,2
ОБЛАСТ СМОЛЯН						
Баните	1 868,9	1 301,5	213,2	64,2	290,0	226,1
Борино	1 368,6	1 039,1	165,4	59,5	104,6	79,1
Девин	4 129,4	2 921,8	742,3	193,9	271,4	191,0
Доспаг	3 116,4	2 376,3	570,4	45,2	124,5	77,9
Златоград	4 215,6	3 319,4	615,7	70,4	210,1	160,4
Мадан	4 046,1	2 881,2	638,9	135,3	390,7	268,7
Неделино	2 958,6	1 978,7	450,1	128,4	401,4	348,2
Рудозем	3 741,0	2 915,4	504,0	120,0	201,6	134,2
Смолян	18 076,0	14 267,5	437,5	463,1	2 907,9	2 000,0
Чепеларе	2 534,9	2 120,5	85,0	96,0	233,4	175,1
СТОЛИЧНА ОБЩИНА	256 699,5	243 398,9	10 676,7	205,7	2 418,2	431,5
ОБЛАСТ СОФИЙСКА						
Ангон	805,9	631,6	110,2	14,6	49,5	41,0
Божурище	2 334,8	2 150,9	77,8	13,5	92,6	53,0
Ботевград	9 569,2	7 670,6	1 227,7	115,1	555,8	450,3
Годеч	2 084,7	1 359,0	414,6	48,5	262,6	189,6
Горна Малина	2 174,4	1 726,4	264,0	25,9	158,1	101,3
Долна баня	1 728,7	1 575,6	114,5	5,3	33,3	20,8
Драгоман	2 183,5	1 481,2	371,9	48,6	281,8	190,2
Елин Пелин	6 136,3	5 215,4	594,6	55,2	271,1	171,5
Етрополе	5 396,5	4 389,5	659,6	105,0	242,4	182,0
Златица	1 974,9	1 631,6	278,6	7,9	56,8	30,7
Ихтиман	6 279,4	4 840,7	1 060,4	56,5	321,8	221,3
Коприщица	1 149,1	1 041,2	52,2	8,8	46,9	34,1
Костенец	3 894,9	3 066,4	611,7	36,3	180,5	127,5
Костинброд	4 148,2	3 393,3	506,8	45,9	202,2	131,5
Мирково	997,4	752,7	125,9	19,9	98,9	70,6
Пирдоп	2 869,8	2 517,7	221,0	44,9	86,2	61,3
Правец	5 462,3	4 304,3	354,7	152,4	650,9	596,7
Самоков	10 613,1	9 838,5	316,6	98,7	359,3	182,8
Свояге	6 383,0	4 585,8	996,0	171,4	629,8	470,0
Сливница	2 548,2	1 965,5	434,8	20,1	127,8	79,1
Чавдар	603,0	508,9	51,8	7,0	35,3	27,5
Челопеч	776,1	673,1	43,4	10,7	48,9	41,6
ОБЛАСТ СТАРА ЗАГОРА						
Братя Даскалови	2 806,2	1 854,3	693,5	33,9	224,5	133,0
Гурково	2 014,4	1 545,6	388,5	10,8	69,5	31,0
Гълъбово	3 999,2	3 476,4	352,1	39,5	131,2	67,4
Казанлък	20 905,8	17 676,0	2 820,0	44,7	365,1	175,1

Мъглиж	3 654,2	2 673,3	775,1	28,5	177,3	112,2
Николаево	2 101,6	1 673,9	342,2	13,1	72,4	51,2
Опан	1 144,0	866,9	150,9	15,9	110,3	62,3
Павел баня	5 038,1	4 013,6	895,2	10,6	118,7	41,2
Радиево	6 298,9	4 944,6	1 016,9	65,7	271,7	161,4
Стара Загора	51 762,1	47 108,6	3 678,7	114,5	860,3	448,3
Чирпан	6 523,7	4 857,8	1 318,7	48,9	298,3	191,6
<u>ОБЛАСТ ТЪРГОВИЩЕ</u>						
Антоново	2 913,8	1 895,8	534,2	70,0	413,8	274,0
Омуртаг	8 623,7	6 699,0	1 428,0	70,0	426,7	274,0
Опака	2 536,6	2 020,5	395,8	18,0	102,3	70,4
Попово	9 802,5	7 506,5	1 671,5	92,8	531,7	363,0
Търговище	18 392,3	15 418,2	2 131,6	120,3	722,2	471,3
<u>ОБЛАСТ ХАСКОВО</u>						
Димитровград	13 089,4	10 966,0	1 678,7	55,0	389,7	215,6
Ивайловград	3 445,7	2 150,1	732,6	87,3	475,7	341,9
Любимец	3 199,5	2 623,4	411,5	29,9	134,7	79,1
Маджарово	964,7	706,3	62,9	29,6	165,9	116,2
Минерални бани	2 408,4	1 972,5	261,8	30,2	143,9	95,8
Свиленград	7 201,5	5 606,8	1 222,1	55,5	317,1	195,9
Симеоновград	3 035,5	2 480,6	469,3	8,6	77,0	31,3
Стамболово	2 566,7	2 020,7	260,3	43,6	242,1	159,2
Тополовград	4 197,1	3 080,6	886,7	26,0	203,8	101,9
Харманли	8 700,9	5 429,5	899,3	49,2	2 322,9	192,7
Хасково	30 877,7	28 898,3	1 388,5	78,5	512,4	248,5
<u>ОБЛАСТ ШУМЕН</u>						
Велики Преслав	4 567,3	3 563,0	795,6	29,4	179,3	115,3
Венец	2 816,0	2 166,3	456,6	29,0	164,1	113,4
Върбца	4 099,2	3 201,2	725,1	19,8	153,1	77,9
Каолинново	4 623,0	3 720,4	723,3	22,3	157,0	87,4
Каспичан	3 373,5	2 714,8	523,6	17,8	117,3	69,8
Никола Козлево	2 761,1	2 185,7	441,7	40,2	93,5	45,5
Нови пазар	6 687,5	5 460,2	930,9	84,4	212,0	132,1
Смядово	3 117,6	2 540,3	475,2	10,3	91,8	40,2
Хитрино	2 326,4	1 771,7	253,8	64,1	236,8	164,4
Шумен	36 530,0	30 243,1	2 822,0	87,4	3 377,5	2 851,0
<u>ОБЛАСТ ЯМБОЛ</u>						
Болярово	2 557,2	2 157,5	154,1	32,4	213,2	127,1
Елхово	5 243,2	3 873,3	1 047,8	51,4	270,7	160,2
Стралджа	5 159,4	3 856,8	978,5	53,8	270,3	165,6

Тунджа	6 623,6	4 319,7	1 764,6	68,7	470,6	269,3
Ямбол	21 460,6	19 206,3	2 108,5	5,3	140,5	20,6
ВСИЧКО:	2 223 857,6	1 878 955,1	240 640,0	14 052,5	90 210,0	42 500,0

(2) Взаимоотношенията между централния бюджет и бюджетите на общините могат да се променят чрез трансфери за финансови компенсации от държавата и субвенции без да се влошава утвърденото с чл. 1, ал. 3 бюджетно салдо.

Чл. 11. (1) При разработването на общинските бюджети и приемането им от общинските съвети, средствата за финансиране на делегираните от държавата дейности се определят по функции, групи, дейности и параграфи, съгласно Единната бюджетна класификация в размери не по-малки от претите по колона 3 от таблицата на чл. 10, ал. 1.

(2) Определя стойностните и натуралните показатели на общините за делегираните от държавата дейности, съгласно приложение № 6.

Чл. 12. (1) Въз основа на поименните списъци на обектите за строителство и основен ремонт, за придобиване на материални и нематериални дълготрайни активи и за проучвателни и проектни работи, министърът на финансите утвърждава разчетите за финансиране на капиталовите разходи на общините, финансирани със средства от целевата субсидия по чл. 10, ал. 1, в рамките на които задължително се осигуряват поименно указаните екологични обекти в приложение № 7.

(2) Поименните списъци по ал. 1 се представят в Министерството на финансите при условия и по ред, определени от министъра на финансите.

(3) В рамките на определените капиталови разходи, финансирани със средства от целевата субсидия, по предложение на общинския съвет се допуска при условия, определени от министъра на финансите извършването на вътрешни компенсирани промени между разходните параграфи, функциите, групите и дейностите, както и между отделните обекти и другите видове разходи с инвестиционно предназначение, с изключение на целевите субсидии за обектите по приложение № 7, след 30 юни 2011 г.

(4) Общинските съвети одобряват промените по ал. 3 само в рамките на бюджетната година.

(5) Неусвоените средства за екологичните обекти по приложение № 7 могат да се пренасочват с акт на Министерския съвет за други екологични обекти от приложението и за преходни обекти, одобрявани със законите за държавния бюджет на Република България за предходни години, по предложение на министъра на околната среда и водите.

Чл. 13. (1) Годишният размер на общага субсидия за делегираните от държавата дейности за общините се разпределя по тримесечия, както следва:

1. първо тримесечие - 30 на сто;
2. второ тримесечие - 25 на сто;
3. трето тримесечие - 20 на сто;
4. четвърто тримесечие - 25 на сто.

(2) Годишният размер на целевата субсидия за капиталови разходи, без тази за изграждане и основен ремонт на общински пътища, за общините се разпределя по тримесечия, както следва:

1. първо тримесечие - 20 на сто;
2. второ тримесечие - 25 на сто;
3. трето тримесечие - 30 на сто;
4. четвърто тримесечие - 25 на сто.

(3) Общата изравнителна субсидия по чл. 10, ал. 1 се предоставя на общините до 31 януари в размер 50 на сто и до 30 юни - останалите 50 на сто.

(4) Средствата за зимно поддържане и снегопочистване по чл. 10, ал. 1 се предоставят на общините до 20 януари в размер 75 на сто и до 30 октомври - останалите 25 на сто.

Чл. 14. (1) От общинските бюджети могат да се извършват капиталови разходи над определените в чл. 10, ал. 1, ако източник за финансиране са средства от местните данъци и такси и други неданъчни приходи.

(2) Паричните постъпления от продажба на общински нефинансови активи се изразходват само за финансиране изграждането, основен и текущ ремонт на социална и техническа инфраструктура, както и за погасяване на ползвани земи за финансиране на проекти на социалната и техническа инфраструктура.

(3) Като източник за финансиране на капиталовите разходи могат да се използват средства от общата субсидия за делегираните от държавата дейности по образованието, определени по този закон, когато средствата са предоставени по формула на училищата, детските градини и обслужващите звена, прилагащи система на делегирани бюджети и при условия, определени в Постановлението за изпълнението на държавния бюджет на Република България за 2011 г.

Чл. 15. (1) Министерството на финансите финансира плащанията, като спазва следните приоритети:

1. плащания по обслужване на държавния дълг и за вноската на Република България в общия бюджет на Европейския съюз;
 2. трансфери за осигурителните фондове и за общините;
 3. субсидии за бюджета на съдебната власт;
 4. плащанията на министерствата, ведомствата и другите бюджетни организации;
 5. субсидии за нефинансови предприятия.
- (2) Министерствата, ведомствата и организациите им изразходват бюджетните средства при съблюдаване на следните приоритети:
1. плащания по обслужване на държавния дълг;
 2. заплати, осигурителни плащания, обезщетения, помощи, стипендии и медикаменти, включително за извънстационарно безплатно лекарствено снабдяване;
 3. храна, отопление, осветление, както и издръжка на социалните, здравните и образователните заведения.

Чл. 16. При възникване на допълнителна потребност от извършване на разходи, свързани със спецификата на Фонд "Извеждане от експлоатация на ядрени съоръжения" и Фонд "Радиоактивни отпадъци" към министъра на икономиката, енергетиката и туризма, както и за финансиране на разходите за връщане за преработка на 240 касети с отработено ядрено гориво от окончателното прекратилите експлоатацията си блокове ВВЕР-440 през 2011 г., без тези разходи да се възстановяват от „АЕЦ Козлодуй” – ЕАД, може да се предостави допълнителен лимит за разход, при условие, че не се влошава утвърденото в чл. 1, ал. 3 бюджетно салдо.

Чл. 17. (1) Утвърждава допустими максимални размери на задълженията към доставчици и към дългосрочно командировани служители към 31 декември 2011 г. на разпоредителите с бюджетни кредити съгласно приложение № 8 на обща сума от 556 432,0 хил. лв.

- (2) Сумите за съответните разпоредители с бюджетни кредити по приложение № 8 могат да бъдат увеличени с акт на Министерския съвет, като общият размер на увеличението не може да надвишава 20 на сто от сумата по ал. 1.
- (3) Министерският съвет може да извършва компенсирани промени в сумите по приложение № 8, между отделните първостепенни разпоредители с бюджетни кредити, когато очакваният размер на задълженията към доставчиците на даден първостепенен разпоредител и неговите разпоредители от по-ниска степен е по-малък от съответната сума по приложение № 8.
- (4) По реда на ал. 3 не може да се намаляват сумите на максималния допустим размер на задълженията към доставчици и към дългосрочно командировани служители по приложение № 8 на Народното събрание, Висшия съдебен съвет, Сметната палата и Комисията за финансов надзор и техните разпоредители от по-ниска степен.
- (5) В обхвата на задълженията по ал. 1-4 се включват всички задължения към доставчици и към дългосрочно командировани служители, които подлежат на плащане и отчитане по съответните бюджети на разпоредителите по ал. 1, включително и на техните разпоредители от по-ниска степен, с изключение на задълженията по финансов лизинг и търговски кредит, за доставки на активи, отчетени като бюджетни разходи.
- (6) Министерът на финансите дава указания относно реда и начина за изготвяне и представяне на отчетна и прогнозна информация за задълженията по ал. 1-4.

Чл. 18. (1) Преобразуваните през 2011 г. в търговски дружества разпоредители с бюджетни кредити правят вноска в полза на централния бюджет в размер на разликата между утвърдените им приходи и разходи за 2010 г.

- (2) Средствата по ал. 1 се превеждат до 25-о число в края на всяко тримесечие на база на фактическото изпълнение на приходите.

ПРЕХОДНИ И ЗАКЛЮЧИТЕЛНИ РАЗПОРЕДБИ

§ 1. (1) Държавните органи и бюджетните организации са администратори на приходите, планирани да постъпят по собствените им бюджети, освен ако със закон е предвидено друго.

(2) Когато в закон или в акт на Министерския съвет не е изрично посочено по кой бюджет се внасят приходите от глоби, имуществени санкции, такси и други неданъчни приходи или е посочено, че се внасят в приход на републиканския или на държавния бюджет, тези приходи постъпват по бюджета на съответния държавен орган или бюджетна организация.

(3) Приходите от глоби по Закона за движението по пътищата, без тези по чл. 167, ал. 4 от същия закон, постъпват в приход на централния бюджет.

(4) Приходите от глоби и санкции, налагани и/или събирани от органите на Националната агенция за приходите, постъпват по съответните им банкови сметки за приходите на централния бюджет.

§ 2. Утвърждава коефициент за определяне на месечните авансови вноски за корпоративни данъци по реда на Закона за корпоративното подоходно облагане в размер на 1,1.

§ 3. (1) Средствата от резерва за непредвидени и неотложни разходи в частта за структурни реформи и допълнителни фискални мерки по чл. 1, ал. 2, т. 4.1 се разходват въз основа на акт на Министерския съвет.

(2) Средствата от резерва за непредвидени и неотложни разходи в частта за предотвратяване, овладяване и преодоляване на последиците от бедствия по чл. 1, ал. 2, т. 4.2 се разходват въз основа на решение на Междуведомствената комисия за възстановяване и подпомагане към Министерския съвет.

(3) Средствата по ал. 1 и ал. 2 се предоставят за разходване по съответните бюджети чрез корекция на бюджетните им взаимоотношения с централния бюджет.

(4) При разпределение на резерва по ал. 1 в частта за структурни реформи и допълнителни фискални мерки по чл. 1, ал. 2, т. 4.1 Министерският съвет да осигури средства за финансиране изграждането на автомагистрала „Люлин” до 23 513,4 хил. лв.

§ 4. (1) Разликата между приходите, разходите, трансферите и нето операциите по финансиране по бюджетите на министерствата и ведомствата по чл. 4, чл. 5 и чл. 6, ал. 1 е за сметка на бюджетното взаимоотношение с централния бюджет.

(2) За целите на касовото изпълнение на бюджета сумата по ал. 1 за съответните бюджети и за централния бюджет е резултатна и индикативна величина.

§ 5. Чрез централния бюджет могат да се извършват и трансфери за общините, които са предвидени по бюджетите на министерствата и ведомствата, като за целта следва да се извършат корекции по реда на чл. 34 от Закона за устройството на държавния бюджет между централния бюджет и бюджета на съответното министерство и ведомство.

§ 6. Минималният размер на фискалния резерв към 31 декември 2011 г. е в размер на 4,5 млрд. лв.

§ 7. (1) Държавните и общинските предприятия и едноличните търговски дружества с държавно, съответно с общинско участие, отдали под наем предоставените им застроени

или незастроени недвижими имоти, дължат вноса в размер на 50 на сто от получения наем в републиканския бюджет, а общинските - в общинския бюджет.

(2) За имоти, отдадени под наем от дружества с над 50 на сто държавно и/или общинско участие, в съответния бюджет се дължи вноса в размер на 50 на сто от наема, съответстващ на държавното или общинското участие.

(3) Алинеи 1 и 2 не се прилагат за юридически лица, когато при тяхното образуване или преобразуване имуществото, което те отдават под наем, е предоставено за извършване на дейности, свързани с отдаването под наем.

(4) Държавните или общинските лечебни заведения - еднолични търговски дружества, прилагат чл. 105 от Закона за лечебните заведения.

(5) Сумите по ал. 1 и 2 се внасят от държавните предприятия и дружествата с държавно участие в 10-дневен срок от всяко получаване на суми по наемния договор по сметката за приходите на централния бюджет на териториална дирекция на Националната агенция за приходите по мястото на регистрация на съответното държавно предприятие, респективно дружество с държавно участие.

(6) Сумите по ал. 1 и 2 се внасят от общинските предприятия и дружествата с общинско участие в 10-дневен срок от всяко получаване на суми по наемния договор по сметката за приходите на общината, която има участие в съответното общинско предприятие или дружество.

(7) Вноските по ал. 1 и 2, дължими към републиканския бюджет се установяват и събират от Националната агенция за приходите по реда на Данъчно-осигурителния процесуален кодекс.

(8) Вноските по ал. 1 и 2, дължими към общинския бюджет се установяват и събират от органите на общинската администрация по реда на Данъчно-осигурителния процесуален кодекс.

§ 8. (1) Размерът на бюджетните взаимоотношения на общините с централния бюджет се смята за изменен от датата, посочена в писменото уведомление на министъра на финансите.

(2) С получените като трансфер бюджетни и извънбюджетни средства служебно се увеличава размерът на общинските бюджети по приходната и разходната част.

(3) Промените по ал. 1 и 2 се отразяват служебно по бюджета на съответната община и не е необходимо решение на общинския съвет.

(4) Министърът на финансите извършва промени в бюджетните взаимоотношения на съответните общини с централния бюджет, произтичащи от промени в административно-териториалното устройство на страната.

(5) Когато в изпълнение на нормативен акт се променят натуралните и стойностните показатели в делегираните от държавата дейности, министърът на финансите извършва съответните корекции на взаимоотношенията между централния бюджет и бюджетите на общините.

§ 9. Минималният размер на основната заплата за най-ниската длъжност, предвидена за заемане от държавен служител по Закона за държавния служител, е 335 лв. от 1 януари 2011 г.

§ 10. Базата за определяне размера на основното месечно възнаграждение за най-ниската длъжност на лицата по чл. 212, ал. 3 от Закона за отбраната и въоръжените сили на Република България, чл. 199, ал. 3 и чл. 203, ал. 2 от Закона за Министерството на

вътрешните работи, чл. 22 от Закона за изпълнение на наказанията и задържането под стража и чл. 71, ал. 2 и чл. 73, ал. 2 от Закона за Държавна агенция „Национална сигурност” е 376 лв. от 1 януари 2011 г.

§ 11. (1) Средномесечният доход по чл. 4 от Закона за семейни помощи за деца за 2011 г. е 350 лв.

(2) Размерът на месечните помощи за дете по чл. 7, ал. 1 от Закона за семейни помощи за деца за 2011 г. е 35 лв. за всяко дете.

(3) При едновременно раждане от майката на две и повече деца помощта по ал. 2 за всяко от тях се определя и изплаща в размер 150 на сто от размера по ал. 2.

(4) Размерът на еднократната помощ при бременност по чл. 5а от Закона за семейни помощи за деца за 2011 г. е 150 лв.

(5) Размерът на еднократната помощ при раждане на живо дете по чл. 6, ал. 2 от Закона за семейни помощи за деца за 2011 г. е, както следва:

1. за първо дете - по 250 лв.;
2. за второ дете - по 600 лв.;
3. за трето и всяко следващо дете - по 200 лв.

(6) Размерът на допълнителната еднократна помощ за дете с установени трайни увреждания 50 и над 50 на сто до навършване на 2-годишна възраст по чл. 6, ал. 6 от Закона за семейни помощи за деца за 2011 г. е 100 лв.

(7) Размерът на месечните помощи за отглеждане на дете до една година по чл. 8, ал. 1 от Закона за семейни помощи за деца за 2011 г. е 100 лв.

(8) Размерът на еднократната помощ за близнаци по чл. 6а от Закона за семейни помощи за деца за 2011 г. е 1200 лв. за всяко дете.

(9) Размерът на еднократната помощ по чл. 8в от Закона за семейни помощи за деца за 2011 г. е 2880 лв.

§ 12. Максималният размер на присъдената издръжка, която се изплаща от държавата по чл. 152, ал. 1 от Семейния кодекс, за 2011 г. е 60 лв.

§ 13. За оптимизиране обслужването на държавния дълг министърът на финансите може да:

1. емитира държавни ценни книжа за обратно изкупуване на вътрешни и външни задължения на страната, при условие че не се увеличава държавният дълг към края на годината;
2. сключва договори за намаляване на риска при рефинансиране и изглаждане на матуритетната структура на дълга, при условие че в резултат на това не се увеличава номиналната стойност на дълга;
3. сключва договори за валутни и лихвени суапови операции;
4. изплаща предсрочно задължения по държавния дълг.

§ 14. По решение на Министерския съвет министърът на финансите може да емитира държавни ценни книжа на международните пазари в размер до 2 000 млн. лв. или тяхната равностойност в друга валута при условия на последваща ратификация.

§ 15. Поетият дълг от общините от Фонда за органите на местното самоуправление в България „ФЛАГ” - ЕАД не се включва в обхвата на разпоредбата по чл. 12 от Закона за общинския дълг.

§ 16. (1) В рамките на бюджетната година се предлагат за утвърждаване по законоустановения ред държавни инвестиционни заеми и държавни гаранции по външни кредитни споразумения на базата на списък от одобрени от Министерския съвет проекти съгласно приложение № 9.

(2) В рамките на текущата бюджетна година Министерският съвет не може да одобрява и да предлага на Народното събрание финансиране с външни държавни заеми или държавно гарантирани заеми на инвестиционни проекти, които не са включени в приложението по ал. 1.

(3) В рамките на текущата бюджетна година Министерският съвет може да издава гаранции от името и за сметка на държавата по Закона за кредитиране на студенти и докторанти в общ размер до 40,1 млн. лв.

(4) Изискванията по ал. 1 и 2 не се прилагат по отношение на:

1. заем с държавна гаранция на Национална компания „Железопътна инфраструктура“ с Международна банка за възстановяване и развитие, в размер до 250 000 000 лв., по проект за Стабилизиране на железопътната инфраструктура в периода 2009 – 2011 г., включен в приложение № 8 към § 16, ал. 1 от преходните и заключителните разпоредби на Закона за държавния бюджет на Република България за 2010 г., при спазване на Закона за държавните помощи.

2. заем с държавна гаранция на „Български държавни железници” - ЕАД, в размер до 459 547 000 лв., за рефинансиране и реструктуриране на задълженията на дружеството, във връзка с изпълнение на план за реструктуриране и финансово стабилизиране на „Български държавни железници” - ЕАД, предвиден в § 16, ал. 1 от преходните и заключителните разпоредби на Закона за държавния бюджет на Република България за 2010 г., при спазване на Закона за държавните помощи.

§ 17. Утвърждава се обща годишна квота за предоставяне на ваучери за храна по чл. 209, ал. 7 от Закона за корпоративното подоходно облагане в размер на 172 млн. лв.

§ 18. (1) Максималният размер на новия държавен дълг, който може да бъде поет през 2011 г., е 3,5 млрд. лв.

(2) Максималният размер на новите държавни гаранции, които могат да бъдат издадени през 2011 г., е 0,8 млрд. лв.

§ 19. Максималният размер на държавния дълг към края на 2011 г. не може да надвишава 14,3 млрд. лв.

§ 20. (1) За 2011 г. приходите, разходите, трансферите и елементите на финансирането, свързани с усвояване на държавните инвестиционни заеми, и държавните инвестиционни заеми с краен бенефициент търговско дружество са планирани по централния бюджет.

(2) През 2011 г. разпоредителите с бюджетни кредити, които администрират по бюджетите си държавни инвестиционни заеми или държавни инвестиционни заеми с краен бенефициент търговско дружество, извършват и отчитат операции с тях, включително и за сметка на националното съфинансиране. Общият лимит на разходите е в размер до 434 341,7 хил. лв.

(3) Министърът на финансите по предложение на съответните разпоредители с бюджетни кредити текущо извършва компенсирани промени между централния бюджет и бюджетите на съответните разпоредители с бюджетни кредити на база на действително извършените и отчетени операции по ал. 2.

(4) Компенсираните промени по ал. 3 могат да се извършват и авансово за плащания, свързани с погашения на задължения към кредитора, разходи за лихви и такси-ангажимент.

(5) Допълнителни бюджетни кредити по държавни инвестиционни заеми за 2011 г. могат да се одобряват и по реда на чл. 34 и 35 от Закона за устройството на държавния бюджет.

(6) Разпоредбите на ал. 1 - 5 не се прилагат от Националния осигурителен институт.

§ 21. (1) Средствата по бюджетните, извънбюджетните, депозитните сметки и сметките за чужди средства в левове и във валута в Българската народна банка на централния бюджет, министерствата, ведомствата, Народното събрание, Сметната палата, Комисията за финансов надзор, Българската национална телевизия, Българското национално радио, Българската академия на науките, държавните висши училища, органите на съдебната власт, Националния осигурителен институт и Националната здравноосигурителна каса се организират и обслужват в единна система на събиране, съхраняване, разплащане и отчитане, наричана по-нататък „единна сметка”.

(2) Средствата на органите на съдебната власт, както и на Българската национална телевизия, Българското национално радио, Българската академия на науките, държавните висши училища, Националния осигурителен институт и Националната здравноосигурителна каса и на другите бюджетни предприятия, чиито бюджети не са част от държавния бюджет, се включват в единната сметка при запазване на тяхната финансова автономност при управлението на паричните средства.

(3) Средствата от международни програми и споразумения се включват в единната сметка при съобразяване с клаузите на договорите, въз основа на които са предоставени тези средства.

(4) Всички левови бюджетни плащания на министерствата, ведомствата, Народното събрание, Сметната палата, Комисията за финансов надзор, Българската национална телевизия, Българското национално радио, органите на съдебната власт, Националния осигурителен институт, Националната здравноосигурителна каса и техните разпоредители с бюджетни кредити от по-ниска степен се извършват чрез сметките на съответните първостепенни разпоредители в Българската народна банка, включени в единната сметка. Министърът на финансите определя реда, начина и сроковете за поетапно включване на разпоредителите с бюджетни кредити в системата за електронни бюджетни разплащания.

(5) Бюджетните приходи и възстановените разходи в левове на бюджетните организации по ал. 4 се централизират в единната сметка чрез използването на транзитни сметки. За банковото обслужване на транзитните сметки не се прилага чл. 29, ал. 3 от Закона за устройството на държавния бюджет.

(6) Обслужването от банките в страната на транзитните сметки и плащанията по ал. 4 и 5 се извършва въз основа на сключени договори между Министерството на финансите и банките. Договорите съдържат едни и същи клаузи и цени, приложими за всички банки.

(7) Обслужването и програмното осигуряване на системата за електронни бюджетни разплащания се извършват от националния оператор на банковата интегрирана система

за електронни разплащания въз основа на сключен договор с Министерството на финансите.

(8) Българската народна банка обслужва от името и за сметка на Министерството на финансите сметките на разпоредителите с бюджетни кредити, включени в единната сметка по реда на ал. 1. Министерството на финансите заплаща на Българската народна банка на договорна основа обслужването на единната сметка и услугите, свързани с информационното обслужване на държавния бюджет.

(9) Въз основа на представена от съответните първостепенни разпоредители с бюджетни кредити информация лимитите за плащания по бюджетите и извънбюджетните сметки и фондове на Народното събрание, Висшия съдебен съвет, Сметната палата, Комисията за финансов надзор, министерствата и другите първостепенни разпоредители по ал. 1, Българската академия на науките и държавните висши училища се определят и актуализират периодично от Министерството на финансите.

(10) За сметките за чужди средства, както и за сметките на бюджетните предприятия, чиито бюджети не са част от държавния бюджет, без тези по ал. 9, лимитите се определят автоматично на база на общия размер на постъпленията по съответната сметка в Българската народна банка, по която се залага лимитът, доколкото за тях не е приложена разпоредбата на ал. 9.

(11) Бюджетните взаимоотношения на държавните органи, министерствата и ведомствата с централния бюджет по чл. 2, ал. 1, чл. 3, ал. 1, чл. 4, чл. 5, ал. 1 и чл. 6, ал. 1 могат да се коригират за плащания и постъпления, които са елемент на финансирането по смисъла на чл. 1, ал. 5 и Единната бюджетна класификация за 2011 г., както и при прилагането на чл. 39, ал. 2 от Закона за устройството на държавния бюджет, при условие че не се влошава балансът на държавния бюджет и не се намаляват предвидените по съответните бюджети плащания за разходи и трансфери.

(12) Министърът на финансите може да определи по реда на ал. 4 и/или ал. 5 да се включат в единната сметка и/или в системата за електронни бюджетни разплащания средствата, постъпленията и плащанията на централния бюджет, държавните висши училища от страната, извънбюджетните сметки и фондове и сметките за чужди средства, както и на други бюджетни предприятия, извън тези по ал. 1, 4 и 5, включително и плащанията по възстановяване на надвнесени или погрешно внесени публични вземания на централния бюджет и от осигурителни вноски.

(13) Бюджетните плащания на включените в системата за електронни бюджетни разплащания организации по ал. 2 и техните разпоредители с бюджетни кредити от по-ниска степен се извършват в рамките на съответните лимити по ал. 9 и 10, като при превишение на одобрените плащания над наличността на бюджетната сметка на съответния разпоредител в Българската народна банка разликата автоматично се финансира от сметка на централния бюджет.

(14) Възникналото по ал. 13 задължение към централния бюджет се погасява чрез автоматични преводи на последващи постъпления от бюджетната сметка на съответния разпоредител по сметка на централния бюджет, като неуредените към края на отчетния период разчети по това задължение се отразяват в съответните отчети за касовото изпълнение на бюджета в частта на вътрешното финансиране.

(15) Редът по ал. 13 и 14 се прилага и спрямо включените в системата за електронни бюджетни разплащания извънбюджетни сметки и фондове и сметки за чужди средства.

(16) За целите на контрола, отчетността и статистиката на публичните финанси в системата за електронни бюджетни разплащания може да се отразява, отчита и

обобщава информация за приходи, разходи, други операции, активи и пасиви, просрочени вземания и задължения, поемане на ангажменти, както и други бюджетни, отчетни и статистически показатели на касова и начислена основа, свързани с консолидираната фискална програма.

(17) Плащанията в системата на единна сметка се извършват до размера на общата наличност в съответната валута на единната сметка в рамките на съответните наличности и лимити по ал. 1, 9 и 10. Българската народна банка не носи отговорност за неизвършени или забавени плащания поради недостиг на средства на единната сметка.

(18) Включените в единната сметка средства по ал. 2 и 3 на бюджетните предприятия по ал. 1 и на държавните висши училища по ал. 12, както и техните наличности по сметките за извънбюджетни и чужди средства могат да се депозират само по депозитни сметки при условия и по ред, определени от министъра на финансите. Тези депозитни сметки се откриват на бюджетните предприятия и се обслужват от Българската народна банка от името и за сметка на Министерството на финансите, като начислените по тях лихви се отразяват в намаление на приходите от лихви на централния бюджет.

(19) Министърът на финансите упражнява общ контрол, осъществява управление на ликвидността и се разпорежда със средствата в единната сметка, включително чрез извършване на депозити в Българската народна банка и в банките, операции на вторичния пазар с държавни ценни книжа и други операции с ликвидни и нискорискови ценни книжа на други държави, след провеждане на консултации с Българската народна банка.

§ 22. (1) Банковото обслужване на сметките и плащанията на бюджетните предприятия се осъществява от Българската народна банка и от банките.

(2) Наличните парични средства по всички сметки, депозити и акредитиви в левове и валута на бюджетните предприятия, включително на общините в банките, с изключение на средствата по чл. 19 от Закона за Българската банка за развитие, се обезпечават от обслужващите банки в полза на Министерството на финансите чрез блокиране на държавни ценни книжа по външния и вътрешния дълг на Република България. Блокирането на ценни книжа се извършва при Българската народна банка и има действие на законен особен залог върху тях в полза на Министерството на финансите. Блокират се ценни книжа, свободни от всякакви тежести и обезпечения. Банките деблокират държавни ценни книжа само при условие, че това не води до временен недостиг на обезпечение на наличните парични средства на бюджетните предприятия по сметки при тях.

(3) Държавните ценни книжа по ал. 2, които са регистрирани в електронната система за регистриране и обслужване на търговията с безналични държавни ценни книжа в Българската народна банка, се блокират, съответно деблокират, въз основа на искане за това, отправено от обслужващите банки в зависимост от размера на паричните средства по сметките в тях.

(4) Ценните книжа по ал. 2, които не са регистрирани в електронната система за регистриране и обслужване на търговията с безналични държавни ценни книжа в Българската народна банка, се блокират чрез прехвърлянето им от обслужващите банки по специално открити техни сметки в Българската народна банка. Разпореждане с ценните книжа се извършва само със съгласие на Министерството на финансите.

(5) Министърът на финансите и управителят на Българската народна банка могат да променят размера и вида на активите на банките, служещи за обезпечение, както и реда и условията за обезпечаване по ал. 1 - 4, за което уведомяват обслужващите банки.

(6) При несъстоятелност на банка, обслужваща бюджетни предприятия, включително общини, ценните книжа и другите активи, които служат като обезпечение по реда на ал. 2 - 5, не се включват в масата на несъстоятелността и преминават в пълно разпореждане на министъра на финансите. Средствата, останали след удовлетворяване на вземанията, обезпечени по реда на ал. 2 - 5 с ценни книжа, вземания по сметки и други активи, се включват в масата на несъстоятелността.

(7) Недействителни са всякакви тежести и обезпечения върху блокираните ценни книжа и други активи по ал. 5 за времето, през което те са заложили при условията и по реда на този закон.

(8) В лиценза на банки, които приемат за обслужване сметки на бюджетни предприятия, е необходимо да бъдат включени и дейностите по чл. 2, ал. 2, т. 9 от Закона за кредитните институции, включително и сделките по чл. 5, ал. 2 и 3 от Закона за пазарите на финансови инструменти.

(9) Министърът на финансите и управителят на Българската народна банка определят реда и начина на прилагане на ал. 1 - 6, включително и за изготвянето и предоставянето от банките на периодична информация за операциите и наличностите по сметките на бюджетните организации.

§ 23. (1) Бюджетните, извънбюджетните, депозитните сметки и сметките за чужди средства в левове и във валута на министерствата и ведомствата - първостепенни разпоредители, Народното събрание, Сметната палата, Комисията за финансов надзор, Висшия съдебен съвет, държавните висши училища от София, Българската академия на науките, Българската национална телевизия, Българското национално радио, Националният осигурителен институт и Националната здравноосигурителна каса се обслужват от Българската народна банка. Водените към 31 декември 2010 г. бюджетни, извънбюджетни и депозитни сметки и сметките за чужди средства в левове и във валута в Българската народна банка на техни второстепенни разпоредители и други техни структурни единици не може да се прехвърлят за обслужване в други банки.

(2) Министърът на финансите може да разреши на бюджетните предприятия по ал. 1 временно да откриват сметки в други банки, когато това е необходимо за осъществяване на картови разплащания във валута и други банкови операции, неизвършвани от Българската народна банка, както и за откриване на акредитиви. След приключването на операциите тези сметки се закриват, като наличните салда по тях се възстановяват по съответните сметки в Българската народна банка.

(3) Средствата от заеми и помощи на бюджетните организации по ал. 1 се обслужват в Българската народна банка, доколкото в клаузите на договорите по международни програми и споразумения изрично не е определено друго.

(4) Министърът на финансите може да определи по реда на ал. 3 да се обслужват от Българската народна банка и средства по държавногарантирани заеми и държавни заеми, при които крайни бенефициенти са търговски дружества.

(5) Министърът на финансите и управителят на Българската народна банка определят обхвата на сметките и плащанията на бюджетните предприятия по ал. 1, които задължително се обслужват чрез системата за електронно банкиране на Българската народна банка, както и реда, начина и сроковете за поэтапното им включване към системата.

§ 24. (1) Бюджетните предприятия публикуват информация от годишните си финансови отчети чрез интернет по ред, начин и срокове, определени от министъра на финансите, съгласувано с председателя на Сметната палата.

(2) Информацията по ал. 1 от одитираните от Сметната палата годишни финансови отчети се публикува и на нейната интернет страница заедно с одитния доклад и/или одитното становище на Сметната палата по чл. 45 от Закона за Сметната палата.

§ 25. (1) Начисляването, внасянето и отчитането на дължимите вноски за държавното обществено осигуряване, за здравно осигуряване, за Учителския пенсионен фонд и за допълнителното задължително пенсионно осигуряване от бюджетните предприятия по смисъла на § 1, т. 1 от допълнителните разпоредби на Закона за счетоводството без общините се извършва по досегашния ред чрез прилагането на централизирано разплащане и разчитане между централния бюджет, Националния осигурителен институт, Националната здравноосигурителна каса, Националната агенция за приходите и съответните бюджети, сметки и фондове.

(2) Годишното разчитане за сумите по ал. 1 между централния бюджет, Националния осигурителен институт, Националната здравноосигурителна каса, Националната агенция за приходите и съответните бюджети, сметки и фондове се извършва на базата на данните от годишните отчети за касовото изпълнение на бюджетите и извънбюджетните сметки и фондове на бюджетните предприятия.

(3) Министърът на финансите дава указания по прилагането на ал. 1 и 2.

§ 26. При неизпълнение на приходите по бюджета на Националната здравноосигурителна каса за 2011 г. плащанията на Националната здравноосигурителна каса се извършват за сметка на изменение на средствата по сметки.

§ 27. Неизпълнението на приходите по бюджета на държавното обществено осигуряване за 2011 г., както и превишението над предвидените разходи за пенсии, помощи и обезщетения, изплащани от бюджета на държавното обществено осигуряване, може да се финансира за сметка на централния бюджет по ред, определен от Министерския съвет.

§ 28. В случаите, когато бюджетните учреждения, финансирани от държавния бюджет, от бюджетите на общините или по реда на извънбюджетните средства, са настанени в сгради - собственост на държавата или на общините, те не заплащат наеми.

§ 29. (1) Бюджетът на общината в частта за делегираните от държавата дейности се съставя на основата на държавните трансфери по чл. 10, ал. 1 и частта от целевата субсидия за капиталови разходи.

(2) Реализираните в края на годината икономии от средствата за финансиране на делегираните от държавата дейности остават като преходен остатък по бюджета на общината и се използват за финансиране на същите дейности.

(3) Размерът на общата изравнителна субсидия може да се увеличава/намалва в случаите на структурни промени чрез компенсирана промяна между съответните бюджети.

§ 30. С решение на общинския съвет след 30 юни 2011 г. могат да се прехвърлят средства от един вид разходи в друг вид разходи в делегираните от държавата дейности, с изключение на разходите в делегираните от държавата дейности по функция „Образование”, при условие че няма просрочени задължения в делегираната дейност, от която се пренасочва.

§ 31. За дейностите в системата на културата по решение на общинските съвети се предоставя правото на второстепенни разпоредители с бюджетни кредити с възможност да съставят бюджети.

§ 32. Определя извънбюджетните сметки и фондове за 2011 г. съгласно приложение № 10.

§ 33. (1) Левовите плащания на Държавен фонд „Земеделие”, включително и плащанията на Разплащателната агенция, както и на извънбюджетната сметка на Националния фонд към министъра на финансите за средствата от Структурните фондове и Кохезионния фонд на Европейския съюз, включително и плащанията за сметка на свързаното с тях национално съфинансиране и авансово финансиране от централния бюджет, се извършват чрез системата за електронни бюджетни разплащания.

(2) Освен чрез трансфери авансовото финансиране от централния бюджет може да се извършва по реда, в размерите и сроковете за предоставяне, погасяване и отчитане, предвидени за финансирането на плащанията на извънбюджетните сметки и фондове, включени в системата за електронни бюджетни разплащания, при недостиг на средствата по съответната сметка.

(3) Средствата от Европейския съюз по ал. 1 постъпват по сметки в Българската народна банка. Министърът на финансите съгласувано с управителя на Българската народна банка определя реда и начина на обслужване на тези сметки и извършването на операции по тях.

§ 34. (1) Средствата на извънбюджетната сметка на Националния фонд към министъра на финансите се получават, разходват и отчитат в съответствие с изискванията на Европейския съюз по реда на чл. 45, ал. 2 от Закона за устройството на държавния бюджет.

(2) Годишните разчети на извънбюджетните средства по ал. 1 се утвърждават от Министерския съвет.

(3) Министърът на финансите може да извършва промени по отделните показатели, утвърдени по реда на ал. 2 в рамките на общия размер на разходите и трансферите.

(4) Чрез извънбюджетната сметка по ал. 1 се осъществяват получаването, разходването и управлението на средствата от помощта, предоставена на Република България от Европейския съюз по предприсъединителните инструменти ФАР, Кохезионен фонд (Регламент (ЕО) 1164/94) и САПАРД, Структурните фондове и Кохезионния фонд на Европейския съюз, програмите за трансгранично сътрудничество по външни граници на Европейския съюз, Преходния финансов инструмент, Финансовия механизъм на Европейското икономическо пространство и Програмата за сътрудничество „България – Швейцария”, както и кореспондиращото съфинансиране от държавния бюджет.

§ 35. (1) Трансферът по чл. 1, ал. 2, раздел III, т. 1.10 се предоставя от републиканския бюджет по извънбюджетната сметка на Национален фонд към министъра на финансите за национално съфинансиране на средствата от помощта, предоставена на Република България от Европейския съюз по предприсъединителните инструменти ФАР, Кохезионен фонд (Регламент (ЕО) 1164/94) и САПАРД, Структурните фондове и Кохезионния фонд на Европейския съюз, програмите за трансгранично сътрудничество по външни граници на Европейския съюз, Преходния финансов инструмент, Финансовия механизъм на Европейското икономическо пространство и Програмата за сътрудничество „България – Швейцария”.

(2) За покриване на по-високото от разчетеното усвояване на средствата от помощта, предоставена на Република България от Европейския съюз, Министерският съвет може да одобри предоставянето на допълнително финансиране от републиканския бюджет по извънбюджетната сметка на Националния фонд към министъра на финансите.

§ 36. (1) Изпълнителните агенции/Управляващите органи по предприсъединителните финансови инструменти и Управляващите органи на оперативни програми са длъжни да предприемат необходимите действия за събирането на недължимо платените и надплатените суми, както и на неправомерно получените или неправомерно усвоените средства по проекти, финансирани от предприсъединителните финансови инструменти, Структурните фондове и Кохезионния фонд на Европейския съюз, програмите за трансгранично сътрудничество по външни граници на Европейския съюз, Европейските земеделски фондове и Европейския фонд за рибарството, частта за Шенген от временния Инструмент за улесняване на бюджетните парични потоци и за подпомагане изпълнението на Шенгенското споразумение, Преходния финансов инструмент, Финансовия механизъм на Европейското икономическо пространство и Програмата за сътрудничество „България – Швейцария”, включително от свързаното с тях национално съфинансиране, както и на глобите и другите парични санкции, предвидени в националното законодателство и правото на Европейския съюз.

(2) Вземанията на Изпълнителните агенции/Управляващите органи по предприсъединителните финансови инструменти и Управляващите органи на оперативни програми, които възникват въз основа на административен акт, са публични държавни вземания и се събират по реда на Данъчно-осигурителния процесуален кодекс.

(3) Вземанията на Изпълнителните агенции/Управляващите органи по предприсъединителните финансови инструменти и Управляващите органи на оперативни програми, които възникват въз основа на договор, са частни държавни вземания и се събират от Националната агенция за приходите по реда за събиране на частните държавни вземания.

(4) В случаите на чл. 3, ал. 7, т. 6 от Закона за Националната агенция за приходите разпоредбата на чл. 18, ал. 1, т. 2 не се прилага.

§ 37. (1) Министърът на финансите може да извърши прихващане на невъзстановените от общините временни безлихвени заеми, отпуснати от централния бюджет, от подлежащите на предоставяне субсидии и трансфери за общините, с изключение на общата субсидия за делегираните от държавата дейности, включително излишъците от предходните години, без тези за образование и социални дейности.

(2) Изпълнителният директор на Държавен фонд „Земеделие” е длъжен да предприеме необходимите действия за събирането на невъзстановени от общините ползвани временни безлихвени заеми по чл. 6, ал. 1, т. 7 от Постановление № 40 на Министерския съвет от 2005 г. за условията и реда за отпускане на временни безлихвени заеми на общините от централния бюджет за финансиране на разходи по одобрени проекти по Специалната предприсъединителна програма на Европейския съюз за развитие на земеделието и селските райони в Република България (САПАРД) и за възстановяването им (обн., ДВ, бр. 24 от 2005 г.; изм., бр. 81 от 2005 г. и бр. 16 от 2008 г.).

(3) В зависимост от размера на задълженията по ал. 1, министърът на финансите може да извърши разсрочването им, включително по погасителен план, приет от общинския съвет и одобрен от министъра на финансите.

§ 38. (1) Целево предоставяните средства от републиканския бюджет на нефинансовите предприятия за субсидии, компенсации, капиталови трансфери и за финансиране на дейностите по техническата ликвидация, saniрането на околната среда в миннодобивния отрасъл и отстраняването на минали екологични щети не могат да се ползват за обезпечения.

(2) Средствата по ал. 1 не могат да се използват и за принудително погасяване на публични и частни държавни вземания, както и на вземания на трети лица.

(3) Неправомерно получени или неправомерно усвоени средства по ал. 1 могат да се прихващат в пълен размер съответно с подлежащи на отпускане от републиканския бюджет трансфери, субсидии и компенсации, включително и за общините.

§ 39. Министърът на финансите по предложение на министъра на образованието, младежта и науката след 30 юни 2011 г. може да извършва промени на средствата за научноизследователска дейност между държавните висши училища, Българската академия на науките и Министерството на образованието, младежта и науката на базата на резултати от независима експертиза върху официално представените отчети за научна дейност.

§ 40. Общините могат да бъдат подпомагани за достъпа си до финансиране от Фонда за органите на местното самоуправление в България „ФЛАГ” - ЕАД, със средства в размер до 4 000 хил. лв. при изпълнение на проекти от европейските фондове при условия, критерии и ред, определени от Министерския съвет, съгласувано с Националното сдружение на общините в Република България.

§ 41. (1) Постъпилите по бюджетите средства от дарения, международни програми и споразумения, включително от минали години, се разходват от бюджетните организации съгласно клаузите на договорите и волята на дарителите.

(2) За извършване на разходи по неусвоени от минали години дарения, помощи и други безвъзмездно получени средства, непредвидени по бюджетите на министерствата и ведомствата по чл. 4, 5 и 6, министърът на финансите може да осигури средства по реда на чл. 34 и чл. 35, ал. 5 от Закона за устройството на държавния бюджет.

(3) Редът по ал. 2 може да се прилага и за предварително (авансово) финансиране от републиканския бюджет на разходи, подлежащи на последващо безвъзмездно финансиране по международни програми и споразумения.

(4) Неизразходваните средства от минали години и набраните текущо през 2011 г. постъпления във връзка с дейността на Център „Фонд за лечение на деца” се разходват от Център „Фонд за лечение на деца” над общите разходи, утвърдени с бюджета на Министерството на здравеопазването, по реда на чл. 34 и чл. 35, ал. 5 от Закона за устройството на държавния бюджет.

§ 42. Средствата от общия бюджет на Европейския съюз за възстановяване на пътните разходи за делегати на Република България при участие в заседания на работните формати на Съвета на Европейския съюз постъпват по отделно открита сметка на централния бюджет в Българската народна банка и се отчитат като намаление на разходите на централния бюджет.

§ 43. С проекта на Закона за държавния бюджет на Република България за 2012 г. Министерският съвет внася в Народното събрание за разглеждане и одобрение проектите на програмните бюджети на Министерския съвет, на министерствата и на държавните агенции - първостепенни разпоредители с бюджетни кредити за 2012 г., като част от проекта на закона. С проекта на Закона за държавния бюджет на Република България за 2012 г. Министерският съвет внася в Народното събрание за разглеждане и одобрение проекта на бюджет на Народното събрание, включително с разходите по програми като част от проекта на закона.

§ 44. (1) Министърът на финансите извършва едновременно с корекциите по реда на Закона за устройството на държавния бюджет и корекции на утвърдените от

Министерския съвет бюджети по програми на Министерския съвет, на министерствата и на държавните агенции - първостепенни разпоредители с бюджетни кредити за 2011 г.

(2) Министърът на финансите може да дава съгласие за вътрешни компенсирани промени на разходите между одобрените с приложение № 2 разходи по бюджетите на Министерския съвет, на министерствата и на държавните агенции - първостепенни разпоредители с бюджетни кредити за 2011 г. по политики, по други програми, попадащи в рамките на провежданите политики, и по програма „Администрация” по реда на чл. 34, ал. 3 от Закона за устройството на държавния бюджет.

§ 45. (1) Министерският съвет, министерствата и държавните агенции - първостепенни разпоредители с бюджетни кредити, изготвят и представят на Народното събрание, Сметната палата и Министерството на финансите отчети за изпълнението на политиките и програмите си за полугодieto и годишни отчети в срок до 45 работни дни след отчетния период. Отчетите за полугодieto и годишните отчети съдържат информация за степента на изпълнение на провежданите политики и разходите за тяхното изпълнение.

(2) Структурата и формата за представяне на отчетите по ал. 1 се определят от министъра на финансите.

(3) Отчетите по ал. 1 се публикуват на интернет страниците на съответните държавни органи, министерства и ведомства в срок 10 дни от представянето им при спазване изискванията на Закона за защита на класифицираната информация.

(4) С годишните отчети за изпълнението на политиките и програмите си първостепенните разпоредители с бюджетни кредити по ал. 1 внасят в Народното събрание и кратък доклад за обсъждане в подкомисията по отчетност на публичния сектор към Комисията по бюджет и финанси.

(5) Редът за докладване и обсъждане по ал. 4 се определя от председателя на Комисията по бюджет и финанси на Народното събрание.

(6) В срок до 1 септември 2011 г. Министерският съвет внася в Народното събрание Доклад за изпълнението на консолидираната фискална програма към 30 юни 2011 г.

§ 46. (1) Задълженията на Република България по ратифицираните от Народното събрание споразумения относно поемането от страна на държавата на правата и задълженията на Банковата консолидационна компания се изплащат от централния бюджет.

(2) Изплатените от централния бюджет суми по ал. 1 се отразяват в намаление на постъпленията от приватизация.

§ 47. (1) Закупуваната през 2011 г. медицинска апаратура и други дълготрайни активи със средства от Революционния инвестиционен фонд по проект „Реформа в здравния сектор - заем БУЛ 4565” се предоставят от Министерството на здравеопазването възмездно на държавни и общински лечебни заведения - търговски дружества, и лечебни заведения - търговски дружества със смесено държавно и общинско участие в капитала, въз основа на сключени договори за изплащане стойността на медицинската апаратура и другите дълготрайни активи на месечни вноски.

(2) Неизразходваните средства от минали години и набраните текущо през 2011 г. приходи и постъпления по Революционния инвестиционен фонд могат да се разходват от Министерството на здравеопазването за капиталови разходи над общите разходи, утвърдени с бюджета на Министерството на здравеопазването за 2011 г., по реда на чл. 35, ал. 5 от Закона за устройството на държавния бюджет.

§ 48. Закупените по проект „Реформа в здравния сектор - заем БУЛ 4565” медицинска апаратура, хардуер, софтуер, други дълготрайни материални активи и извършваните по проекта строително-монтажни работи се предоставят от Министерството на здравеопазването безвъзмездно на държавни и общински лечебни заведения - търговски дружества, и лечебни заведения - търговски дружества със смесено държавно и общинско участие в капитала, на лечебни заведения по чл. 5, ал. 1 от Закона за лечебните заведения, регионалните центрове по здравеопазване и на Националната здравноосигурителна каса съобразно предназначението им.

§ 49. Закупените по централни доставки медицинска апаратура и други дълготрайни материални активи се предоставят от Министерството на здравеопазването съобразно предназначението им на държавни и общински лечебни заведения - търговски дружества, и лечебни заведения - търговски дружества със смесено държавно и общинско участие в капитала.

§ 50. (1) Министерството на здравеопазването субсидира преобразуваните държавни и общински лечебни заведения за болнична помощ и лечебните заведения за болнична помощ с държавно и/или общинско участие в капитала въз основа на едногодишни договори за дейности, за които е предвидено със закон или друг нормативен акт да се финансират от държавния бюджет, по ред и методика, определени от министъра на здравеопазването.

(2) Извън случаите по ал. 1 Министерството на здравеопазването може да субсидира лечебни заведения за болнична помощ въз основа на едногодишни договори за дейности по извършване на хемодиализа, за които е предвидено със закон или друг нормативен акт да се финансират от държавния бюджет, по ред и критерии, определени в методиката по ал. 1.

(3) В едномесечен срок от приемането на постановление за изпълнението на държавния бюджет на Република България за 2011 г. министърът на здравеопазването сключва договори с лечебните заведения за болнична помощ по ал. 1 и 2.

(4) Договорите по ал. 3 са едногодишни и общата им стойност не може да надхвърля утвърдените за дейностите по ал. 1 и 2 средства по бюджета на Министерството на здравеопазването за 2011 г.

(5) Предоставяните от бюджета средства за погасяване на задължения на държавни лечебни заведения - търговски дружества, и лечебни заведения - търговски дружества със смесено държавно и общинско участие в капитала, се отразяват като увеличение на капитала им. Капиталът на лечебното заведение се увеличава със стойността на предоставените от бюджета средства за погасяване на задължения на съответното държавно лечебно заведение или лечебно заведение със смесено държавно и общинско участие в капитала, като държавата записва нови дялове/акции.

(6) В случаите по ал. 5 не се прилагат разпоредбите на Търговския закон за увеличаване на капитала. Компетентен да поиска вписване в търговския регистър на увеличението на капитала е министърът на здравеопазването или оправомощено от него лице.

§ 51. (1) В случаите по § 49, ако в тримесечен срок от предоставянето на медицинската апаратура, съответно на други дълготрайни материални активи, лечебното заведение не заплати стойността им, капиталът на лечебното заведение се увеличава със стойността на апаратурата или дълготрайните материални активи по цена на закупуването им, като държавата записва на свое име всички нови дялове/акции.

(2) Предоставяните от бюджета средства на държавни лечебни заведения - търговски дружества, и на лечебни заведения - търговски дружества със смесено държавно и

общинско участие в капитала, за капиталови разходи се отразяват като увеличение на капитала им. Капиталът на лечебното заведение се увеличава със стойността на предоставените от бюджета средства за капиталови разходи на съответното държавно лечебно заведение или лечебно заведение със смесено държавно и общинско участие в капитала, като държавата записва нови дялове/акции.

(3) В случаите по ал. 1 и 2 не се прилагат разпоредбите на Търговския закон за увеличаване на капитала. Компетентен да поиска вписване в търговския регистър на увеличението на капитала е министърът на здравеопазването или оправомощено от него лице.

§ 52. (1) Средствата от държавния бюджет за дейностите по възпитанието, подготовката и обучението на деца и ученици в държавните и общинските училища, детски градини и обслужващи звена в системата на народната просвета се определят по първостепенните разпоредители с бюджетни кредити на база на единни разходни стандарти за едно дете и един ученик, одобрени от Министерския съвет.

(2) Първостепенните разпоредители с бюджетни кредити разпределят средствата, получени по единни разходни стандарти, между училищата, детските градини и обслужващите звена въз основа на формули за всяка отделна дейност.

(3) Първостепенният разпоредител с бюджетни кредити утвърждава формулите по ал. 2 в срок до 28 февруари 2011 г. след обсъждане с директорите на детските градини, училищата и обслужващите звена от съответната дейност. Утвърдените формули се прилагат от началото на бюджетната година и не могат да бъдат променяни до края ѝ.

(4) Основни компоненти на всяка формула по ал. 2 са единният разходен стандарт и броят на децата и учениците в детските градини, училищата и обслужващите звена за съответната дейност. Допълнителни компоненти на формулата могат да бъдат обективни географски, демографски и инфраструктурни показатели, определящи различия в разходите за едно дете или един ученик, или показатели, отразяващи националната и общинската образователна политика. Не могат да бъдат компоненти на формулите по ал. 2 числеността на персонала и броят на групите и паралелките.

(5) Средствата по ал. 2 за всяка дейност се разпределят:

1. не по-малко от 80 на сто - на база на основните компоненти на формулата;
2. останалите до 20 на сто - въз основа на допълнителни компоненти на формулата.

(6) Първостепенните разпоредители с бюджетни кредити, финансиращи училища, детски градини и обслужващи звена, като част от допълнителните компоненти на формулата за съответната дейност могат да предвидят резерв за нерегулярни разходи в размер до 5 на сто от средствата по съответната дейност. Неразпределените към 15 ноември 2011 г. средства от резерва се предоставят на училищата, детските градини и обслужващите звена по съответната дейност, като се разпределят пропорционално на броя на децата и учениците.

(7) Първостепенните разпоредители с бюджетни кредити като част от допълнителните компоненти на формулите могат да предвидят средства в размер до 0,5 на сто за финансиране на логопедични кабинети

(8) Като част от формулите за разпределение на средствата първостепенните разпоредители с бюджетни кредити утвърждават и:

1. условията и реда за разпределение на средствата по отделните допълнителни компоненти, включени в съответната формула, в т.ч. и резерва;

2. правила за промени в разпределението на средствата между училища, детски градини и обслужващи звена при изменение на броя на децата и учениците или на стойностите по някой от другите компоненти на формулата, въз основа на които се разпределят средствата.

(9) Освен средствата по ал. 2 първостепенните разпоредители с бюджетни кредити включват в бюджетите на училищата за 2011 г. и разходи за сметка на:

1. установеното към края на 2010 г. превишение на постъпленията над плащанията по бюджета на съответното училище;
2. собствените приходи на училището;
3. допълнително финансиране за маломерни и слети паралелки, определено като размер с акт на министъра на образованието, младежта и науката;
4. дължимите към бюджета на училището средства, непреведени от първостепенния разпоредител с бюджетни кредити към 31 декември 2010 г.

(10) Първостепенният разпоредител с бюджетни кредити не утвърждава формули за дейности, по които получател на средства е само едно училище, детска градина или обслужващо звено.

(11) Освен средствата по ал. 1 допълнително финансиране за дейностите по обучението на ученици в задължителна училищна възраст получават защитени училища, определени съгласно § 6е от допълнителните разпоредби на Закона за народната просвета.

(12) До 31 януари 2011 г. Министерството на образованието, младежта и науката публикува на интернет страницата си информация по видове единни разходни стандарти и по първостепенни разпоредители с бюджетни кредити за:

1. броя на децата и учениците към 1 януари 2011 г. съгласно информационната система на министерството „АдминМ“;
2. броя на децата и учениците, по които са разчетени средствата за образование, получени от първостепенните разпоредители с бюджетни кредити, съгласно този закон.

§ 53. (1) Училищата в системата на народната просвета прилагат система на делегиран бюджет, която дава право на директора на училището:

1. на второстепенен разпоредител с бюджетни кредити, а в общините с районно деление - второстепенен или третостепенен разпоредител с бюджетни кредити по решение на кмета на общината, при условие че второстепенен разпоредител с бюджетни кредити е кметът на район;
2. да извършва компенсирани промени по плана на приходите и разходите, в т.ч. и по дейности, като уведомява първостепенния разпоредител с бюджетни кредити за това;
3. да се разпорежда със средствата на училището;
4. да определя индивидуалните възнаграждения, преподавателската натовареност и броя на учениците в групи и паралелки съобразно нормите, определени в подзаконовите нормативни актове;
5. самостоятелно да определя числеността на персонала, обезпечавайки прилагането на учебния план и съобразно утвърдения бюджет на училището.

(2) Първостепенните разпоредители с бюджетни кредити делегират права на директорите на училищата да реализират собствени приходи, включително приходи от собственост. По изключение първостепенният разпоредител с бюджетни кредити може

да не делегира приходи от собственост, когато имотът е относително териториално обособена единица, която има самостоятелно отчитане на разходите и не представлява част от присъщата за училището дейност.

(3) Министерският съвет може да одобри допълнителни изисквания, на които трябва да отговарят системите на делегираните бюджети.

(4) Първостепенните разпоредители с бюджетни кредити не могат да финансират разходи на звена извън системата на народната просвета за сметка на средствата, които са получили по единни разходни стандарти.

(5) Установеното в края на годината превишение на постъпленията над плащанията по бюджетите на държавните и общинските училища се включва в бюджета им за следващата година.

(6) Министърът на финансите по предложение на министъра на образованието, младежта и науката може да намали със съответната сума на неизпълнението размера на трансфера от централния бюджет към бюджета на първостепенния разпоредител с бюджетни кредити при:

1. констатирани случаи на невъзстановяване на превишение на постъпленията над плащанията по бюджетите на държавни и общински училища, детски градини и обслужващи звена;
2. неизпълнение на делегирани средства с източник единни разходни стандарти;
3. невъзстановяване на собствени приходи на училищата, детските градини и обслужващите звена.

§ 54. (1) Средствата от държавния бюджет за държавните културни институти осъществяващи дейности в областта на сценичните изкуства в системата на Министерството на културата включват:

1. средства определени на база на единни разходни стандарти, одобрени от Министерския съвет;
2. средства за реализиране на творчески проекти, финансирани от Министерството на културата на конкурсен принцип.

(2) Министърът на културата утвърждава методика (формули) за разпределение на средствата, по ал. 1, т.1 по дейности и по държавни културни институти. Утвърдените формули се прилагат от началото на бюджетната година и могат да бъдат променяни при изменение на бюджета на министерството общо и за съответната дейност.

(3) Формулите по ал. 2 се състоят от базов компонент и допълнителни компоненти:

1. базовият компонент включва средства, получени на база единни разходни стандарти, утвърдени за съответната група държавни културни институти и брой продадени билети от съответния културен институт;
2. допълнителни компоненти, които отчитат спецификата на държавните културни институти.

(4) Средствата по ал. 3 за всяка дейност се разпределят в съотношение:

1. от 70 до 75 на сто - определени въз основа на базовите компоненти на формулата;
2. от 25 до 30 на сто - определени на база допълнителни компоненти на формулата.

§ 55. Държавните културни институти, осъществяващи дейност в областта на сценичните изкуства, прилагат система на делегирани бюджети, която дава право на директора на културния институт:

1. самостоятелно да се разпорежда със средствата на института;
2. да извършва компенсирани промени на утвърдените с бюджета му приходи и разходи, като уведомява за това Министерство на културата;
3. да определя числеността на персонала и индивидуалните възнаграждения на служителите и работниците, при спазване на нормите, определени в съответните нормативни актове.

§ 56. Освен средствата по § 54, ал.1 министърът на културата включва в бюджетите на държавните културни институти за 2011 г. и разходи за сметка на:

1. установеното в края на 2010 г. изпълнение на приходите и икономията от разходите на съответния държавен културен институт;
2. собствените приходи на държавните културните институти;
3. средствата, предоставени от общините по договори, сключени с Министерство на културата по реда на чл.5 ал.2 от Закона за закрила и развитие на културата;
4. средствата за реализиране на творчески програми и проекти, финансирани от министерството на конкурсен принцип;
5. средствата по други програми и проекти, бенефициенти по които са държавните културни институти.

§ 57. Министърът на финансите, по предложение на министъра на културата след 30 юни 2011 г. може да одобри допълнителни бюджетни кредити по бюджета на Министерството на културата до размера на изпълнението на собствените приходи над утвърдените със Закона за държавния бюджет на Република България за 2011 г. за сметка на разчетените за тази цел средства в централния бюджет.

§ 58. По решение на общинския съвет от общинските бюджети за 2011 г. в частта „местни дейности” могат да се осигуряват средства за финансиране на държавните културни институти, въз основа на сключени договори между Министерството на културата и общините съгласно чл. 5, ал. 2 от Закона за закрила и развитие на културата.

§ 59. В срок до 31 март 2011 г. министърът на финансите по предложение на министъра на образованието, младежта и науката да извърши промени по субсидиите на държавните висши училища в случай на разлика между броя на приетите за обучение студенти и докторанти по данни от регистъра по чл. 10, ал. 2, т. 3, буква „в” от Закона за висшето образование и броя на студентите и докторантите, формиращ размера на субсидиите за издръжка на обучението, включени в трансферите за държавните висши училища по чл. 6, ал. 2.

§ 60. Разплащането на изкупените от Българската банка за развитие вземания по реда на § 22а от преходните и заключителните разпоредби на Закона за държавния бюджет на Република България за 2010 г. може да се извърши от сметка на централния бюджет и се отразява в намаление на друго финансиране.

§ 61. Средствата на Българската телеграфна агенция се предоставят само след уведомяване на Европейската комисия по реда на Закона за държавните помощи и след получаване на положително решение за допустимостта на помощта. До получаване на решението помощта не може да бъде предоставена.

§ 62. Финансовото осигуряване на дейностите по участието на Република България в НАТО се осъществява в рамките на бюджетите на съответните държавни органи, министерства и ведомства, отговорни за изпълнението на тези дейности.

§ 63. Вътрешните разчети между държавния бюджет и български дружества, титуляри на вземания от контрагенти със седалище в държави, с които правителството на Република България е сключило споразумения за окончателно уреждане на вземания с произход от междуправителствени споразумения за предоставяне на кредитни облекчения или за предоставяне на правителствен кредит, се осъществяват пропорционално до размера на получените в бюджета парични средства от изпълнението на споразуменията за окончателно уреждане или от реализация на финансови инструменти, при условие че вземанията са с произход от изпълнени търговски договори, включени в обхвата на споразуменията.

§ 64. Временно свободните средства на фонд „Гарантирани вземания на работниците и служителите” се влагат по реда на чл. 28 от Кодекса за социално осигуряване.

§ 65. (1) Министерският съвет утвърждава месечното разпределение на разходите за заплати през 2011 г. на първостепенните разпоредители с бюджетни кредити по чл. 6, ал. 1, с изключение на тези по т. 1, 3 и 25, по предложение на съответните първостепенни разпоредители с бюджетни кредити.

(2) Разходите за заплати за съответния месец се извършват до утвърдения от Министерския съвет месечен размер за изплащане на основните заплати, на допълнителните и други трудови възнаграждения по Кодекса на труда, по Закона за държавния служител, по друг закон или нормативен акт, с колективен трудов договор и/или с вътрешни правила за работната заплата, и/или с индивидуален трудов договор.

(3) Компенсирани промени между разходите за заплати и други елементи на кредитите по бюджета на съответния първостепенен разпоредител с бюджетни кредити за 2011 г. могат да се извършват само с нормативен акт на Министерския съвет, с който се променя и месечното им разпределение.

(4) Икономията на разходите за заплати може да се използва текущо или с натрупване само за изплащането на парични и/или предметни награди и допълнителни възнаграждения за постигнати резултати в съответствие с действащата нормативна уредба.

(5) При намаляване числеността на персонала, извън случаите на извеждане на дейности от бюджетно на друго финансиране и случаите на намаляване на персонала в резултат на преминаване на функции и персонал към друго бюджетно предприятие, икономии от средствата за работна заплата могат да се използват за увеличаване на индивидуалните основни месечни заплати до максималния размер за съответната длъжност и/или за издръжка в съответната административна структура или бюджетна организация. Намаляването на числеността на персонала не се отразява при формирането на годишния размер на разходите за заплати за следващата година.

(6) До утвърждаването от Министерския съвет на месечното разпределение на разходите за заплати през 2011 г. първостепенните разпоредители с бюджетни кредити по чл. 6, ал. 1, с изключение на тези по т. 1, 3 и 25, могат да извършват месечно разходи за заплати до една дванадесета част от определения годишен размер за 2011 г.

(7) Алинеи 1 - 6 не се прилагат по отношение на разходите за допълнително материално стимулиране, предвидено в закон, и разходите по единни разходни стандарти в системата на средното образование.

§ 66. Държавен фонд „Земеделие“ през 2011 г. извършва плащания за финансиране на разходи за данък върху добавената стойност на общини по одобрени за подпомагане проекти по Програмата за развитие на селските райони за периода 2007 - 2013 г.

§ 67. (1) Събираните от Националната агенция за приходите чрез сметки за чужди средства на публични и частни вземания по чл. 3, ал. 1, т. 3 и 9 от Закона за Националната агенция за приходите, подлежащи на превеждане в полза на бюджети, които не са част от републиканския бюджет, се превеждат по съответните им сметки най-малко веднъж тримесечно, а останалите събрани средства се превеждат по сметките на Националната агенция за приходите за събиране на приходите на централния бюджет.

(2) Разпоредбата на ал. 1 се прилага и по отношение на събираните от Националната агенция за приходите вземания, представляващи недължимо платени и надплатени суми, както и неправомерно получени или неправомерно усвоени средства за сметка на предприсъединителните финансови инструменти, Структурните фондове и Кохезионния фонд на Европейския съюз, Европейските земеделски фондове и Европейския фонд за рибарството, Европейския фонд „Солидарност“, Инструмента Шенген, Преходния финансов инструмент, други международни програми и споразумения и свързаното с тях национално съфинансиране, доколкото този ред е в съответствие с международните договори за тези средства и програми или не е определено друго с нормативен акт.

§ 68. (1) В случай на наложени финансови корекции, когато същите не подлежат на възстановяване от бенефициентите, Изпълнителните агенции/ Управляващите органи по предприсъединителните финансови инструменти и Структурните и Кохезионния фондове на Европейския съюз, възстановяват на Националния фонд от бюджета на съответния първостепенен разпоредител с бюджетни кредити, в чиято структура е съответната/ия Изпълнителна агенция/Управляващ орган, изплатените недопустими разходи с източник извънбюджетната сметка на Националния фонд.

(2) В случаите, когато проекти се оттеглят от финансиране със средства от предприсъединителните финансови инструменти и Структурните и Кохезионния фондове на Европейския съюз, Изпълнителните агенции/Управляващите органи преустановяват плащанията с източник извънбюджетната сметка на Националния фонд, като изплатените недопустими разходи по съответната програма с източник извънбюджетната сметка на Националния фонд се възстановяват на Националния фонд по реда на ал. 1. Необходимият финансов ресурс за финализирането на проектите се осигурява от бюджета на съответния първостепенен разпоредител с бюджетни кредити, в чиято структура е съответната/ия Изпълнителна агенция/Управляващ орган.

§ 69. При необходимост възстановяването на средства към Европейската комисия по предприсъединителните финансови инструменти на Европейския съюз е за сметка на трансфер от централния бюджет и/или такъв от минали години по извънбюджетната сметка на Националния фонд към министъра на финансите.

§ 70. (1) Министерският съвет може да определя и актуализира задължителни за министерствата лимити за сключването на договори за доставки на активи, услуги и строителство, както и за поемането на други ангажименти.

(2) Редът и начинът за определянето, актуализирането и прилагането на лимитите по ал. 1 се определя с акт на Министерския съвет.

§ 71. Министерският съвет, съгласувано с Висшия съдебен съвет, извършва промени по бюджета на съдебната власт, произтичащи от влезли в сила закони.

§ 72. (1) В срок до 45 работни дни от обнародването на този закон общинският съвет приема общинския бюджет в съответствие с Единната бюджетна класификация.

(2) Бюджетите по ал. 1 се представят в областните поделения на Сметната палата и в Министерството на финансите в срок до 20 дни след приемането им от общинските съвети.

(3) След изтичането на срока по ал. 1 до приемането на общинския бюджет възнаграждения на председателя на общинския съвет и на общинските съветници не се дължат и не се изплащат.

§ 73. В Закона за радиото и телевизията (обн., ДВ, бр. 138 от 1998 г.; Решение № 10 на Конституционния съд от 1999 г. - бр. 60 от 1999 г.; изм., бр. 81 от 1999 г., бр. 79 от 2000 г., бр. 96 и 112 от 2001 г., бр. 77 и 120 от 2002 г., бр. 99 и 114 от 2003 г., бр. 99 и 115 от 2004 г., бр. 88, 93 и 105 от 2005 г., бр. 21, 34, 70, 80, 105 и 108 от 2006 г., бр. 10, 41, 53 и 113 от 2007 г., бр. 110 от 2008 г. и бр. 14, 37, 42 и 99 от 2009 г., бр. 12 и 47 от 2010 г.) в § 2 от преходните и заключителните разпоредби се правят следните изменения:

1. В ал. 1 и 2 думите „2010 г.” се заменят с „2011 г.”.

2. В ал. 4 думите „2011 г.” се заменят с „2012 г.”.

§ 74. В Закона за политическите партии (обн., ДВ, бр. 28 от 2005 г.; изм. и доп., бр. 102 от 2005 г.; изм., бр. 17 от 2006 г.; изм. и доп., бр. 73 от 2006 г.; изм., бр. 59 от 2007 г.; доп., бр. 78 от 2007 г.; изм. и доп., бр. 6 от 2009 г.; доп., бр. 54 от 2010 г.) в чл. 27, ал. 1 след думата „страната” се поставя запетая и думите „за текущата календарна година” се заменят с „определена към 30 септември на предходната година”.

§ 75. В Закона за правната помощ (обн., ДВ, бр. 79 от 2005 г., изм., бр. 105 от 2005 г., бр. 17 и бр. 30 от 2006 г., изм. и доп., бр. 42 от 2009 г. и бр. 32 от 2010 г.) в чл. 16 след края на изречението се поставя запетая и се добавят думите „определена към 30 септември на предходната година.”.

§ 76. В Закона за защита от домашното насилие (Загл. изм. - ДВ, бр. 102 от 2009 г., обн., ДВ, бр. 27 от 2005 г., изм., бр. 82 от 2006 г. и бр. 102 от 2009 г.) в чл. 6 алинея 8 се отменя.

§ 77. В Закона за Националната агенция за приходите (обн., ДВ, бр. 112 от 2002 г., изм., бр. 114 от 2003 г., изм. и доп., бр. 105 от 2005 г., доп., бр. 105 от 2006 г., изм., бр. 109 от 2007 г., г., изм. и доп., бр. 12 от 13.02.2009 г., изм., бр. 32, доп., бр. 42 от 2009 г., изм. и доп., бр. 95 от 2009 г., доп., бр. 15, 51 и 54 от 2010 г.) в чл. 3, ал. 7 се правят следните изменения и допълнения:

1. В т. 3 накрая се поставя запетая и се добавя „вземанията на държавата към кредитополучатели или бенефициенти по активирани държавни гаранции, от държавни инвестиционни заеми и други кредити;”.

2. Създава се нова т. 7:

„7. дължимият за държавата дивидент или част от печалбата на държавни предприятия и търговски дружества с държавно участие в капитала;”.

3. Точка 7 става т. 8.

§ 78. Изпълнението на закона се възлага на Министерския съвет.

§ 79. Законът влиза в сила от 1 януари 2011 г.

Трансфери от бюджета на Министерството на образованието, младежта и науката
и Министерството на отбраната за държавните висши училища и
Българската академия на науките за 2011 г.

№	Наименование	Сума (хил. лв.)
1.	Българска академия на науките	59 756,1
2.	Технически университет – София	28 106,0
3.	Технически университет – Варна	8 928,8
4.	Технически университет – Габрово	5 882,0
5.	Русенски университет „А. Кънчев“	12 632,7
6.	Университет по хранителни технологии – Пловдив	4 832,9
7.	Химико-технологичен и металургичен университет – София	6 446,3
8.	Университет „Проф. д-р Асен Златаров“ – Бургас	4 698,2
9.	Лесотехнически университет – София	6 126,1
10.	Университет по архитектура, строителство и геодезия – София	9 392,7
11.	Минно-геоложки университет „Св. Иван Рилски“ – София	3 982,8
12.	Университет за национално и световно стопанство – София	13 786,0
13.	Икономически университет – Варна	8 515,7
14.	Стопанска академия „Д. А. Ценов“ – Свищов	6 407,3
15.	Софийски университет „Св. Климент Охридски“	33 808,3
16.	Великотърновски университет „Св. св. Кирил и Методий“	8 072,7
17.	Пловдивски университет „Паисий Хилендарски“	15 797,7
18.	Югозападен университет „Неофит Рилски“ – Благоевград	12 679,6
19.	Шуменски университет „Епископ Константин Преславски“	6 825,5
20.	Национална спортна академия „Васил Левски“ – София	9 078,3
21.	Аграрен университет – Пловдив	6 416,0
22.	Академия за музикално, танцово и изобразително изкуство – Пловдив	2 015,1
23.	Национална академия за театрално и филмово изкуство „Кръстьо Сарафов“ – София	2 264,1
24.	Национална музикална академия „Проф. Панчо Владигеров“ – София	2 883,3
25.	Национална художествена академия – София	3 494,8
26.	Специализирано висше училище по библиотекознание и информационни технологии – София	1 843,7
27.	Колеж по телекомуникации и пощи – София	1 329,0
28.	Медицински университет – София	21 775,7
29.	Медицински университет „Проф. д-р Параскев Иванов Стоянов“ – Варна	7 167,1
30.	Медицински университет – Пловдив	11 379,1
31.	Медицински университет – Плевен	5 451,8
32.	Тракийски университет – Стара Загора	11 988,8
33.	Висше транспортно училище „Годор Каблешков“ – София	3 614,9
34.	Висше строително училище „Любен Каравелов“ – София	1 739,5
35.	Военна академия „Г. С. Раковски“	5 810,4
36.	Национален военен университет „В. Левски“	11 000,0
37.	Висше военноморско училище „Н. Й. Вапцаров“	4 800,0
	Всичко:	370 729,3

Разходи по бюджетите на Министерския съвет, на министерствата, на Държавната агенция "Държавен резерв и военновременни запаси" и на Държавната агенция "Национална сигурност" за 2011 г. по политики, по други програми, непонадащи в рамките на провежданите политики, и по програма „Администрация“

I. Разходи по бюджета на Министерския съвет за 2011 г.

№	Наименование на политики / други програми / програма "Администрация"	Разходи (хил. лв.)
1	Област "Осигуряване дейността и организацията на работата на Министерския съвет"	7 527,1
2	Политика в областта на управлението на средствата от Европейския съюз	829,6
3	Политика "Осъществяване на държавните функции на територията на областите в България"	16 288,0
4	Политика в областта на правото на вероизповедание	3 114,6
5	Политика в областта на архивното дело	7 000,0
6	Други програми (общо), в т.ч.:	32 075,7
	Програма "Избори"	400,0
	Програма "Борба с трафика на хора"	296,0
	Програма "Национален компенсационен жилищен фонд"	11 377,9
	Програма "Болница "Лозенец"	12 180,1
	Програма "Борба срещу противобществените прояви на малолетните и непълнолетните"	158,8
	Програма "Българите зад граница"	758,5
	Програма "Управление на обектите, предназначени за представителни и социални нужди"	6 904,4
7	Програма "Администрация"	10 915,0
	ОБЩО:	77 750,0

II. Разходи по бюджета на Министерството на финансите за 2011 г.

№	Наименование на политики / други програми / програма "Администрация"	Разходи (хил. лв.)
1	Политика "Устойчиви и прозрачни публични финанси"	17 426,8
2	Политика "Ефективно събиране на всички държавни приходи"	213 555,5
3	Политика "Защита на обществото и икономиката от финансови измами, контрабанда на стоки, трафик на хора, излизане на пари и финансиране на тероризма"	20 016,4
4	Политика "Управление на дълга"	1 356,9
5	Програма "Оперативна програма "Административен капацитет"	1 267,0
6	Програма "Администрация"	15 668,4
	ОБЩО:	269 291,0

III. Разходи по бюджета на Министерството на външните работи за 2011 г.

№	Наименование на политики / други програми / програма "Администрация"	Разходи (хил. лв.)
1	Външна политика (общо) в т.ч.:	106 000,5
	Програма "Управление, координация и осигуряване на дипломатическата служба"	19 075,5
	Програма "Задгранични представителства, консулски отношения и подкрепа на гражданите в чужбина"	73 621,6
	Програма "Публична дипломация"	741,4
	Програма "Външна политика и многостранна дипломация"	12 348,0
	Програма "Национален визов център, инструмент "Шенген" и управление на кризи"	214,0
	ОБЩО:	106 000,5

IV. Разходи по бюджета на Министерството на отбраната за 2011 г.

№	Наименование на политики / други програми / програма "Администрация"	Разходи (хил. лв.)
1	Политика "Отбранителни способности"	927 907,0
2	Политика "Съюзна и международна сигурност"	62 723,0
	ОБЩО:	990 630,0

V. Разходи по бюджета на Министерството на вътрешните работи за 2011 г.

№	Наименование на политики / други програми / програма "Администрация"	Разходи (хил. лв.)
1	Политика "Опазване на общественя ред и противодействие на престъпността"	715 755,9
2	Политика "Осигуряване на държавен противопожарен контрол, пожарна безопасност и спасяване, защита при бедствия и ранно оповестяване"	148 042,9
3	Политика "Общоосигуряващи дейности"	134 761,2
4	Програма "Убежище и бежанци"	3 200,0
5	Програма "Специална курьерска служба"	4 240,0
	ОБЩО:	1 006 000,0

VI. Разходи по бюджета на Министерството на правосъдието за 2011 г.

№	Наименование на политики / други програми / програма "Администрация"	Разходи (хил. лв.)
1	Политика в областта на правосъдието	60 585,4
2	Политика "Изпълнение на наказанията"	83 453,8
3	Програма "Администрация"	4 455,8
	ОБЩО:	148 495,0

VII. Разходи по бюджета на Министерството на труда и социалната политика за 2011 г.

№	Наименование на политики / други програми / програма "Администрация"	Разходи (хил. лв.)
1	Политика в областта на заетостта	98 435,0
2	Политика в областта на трудовите отношения	10 105,8
3	Политика в областта на социалното подпомагане	160 752,6
4	Политика в областта на социалното включване	508 569,1
5	Политика в областта на демографското развитие и равните възможности	164 851,8
6	Политика в областта на жизненото равнище и доходите	160,5
7	Политика в областта на свободното движение на хора, миграцията и интеграцията	1 036,7
8	Програма "Администрация"	7 359,3
	ОБЩО:	951 270,8

VIII. Разходи по бюджета на Министерството на здравеопазването за 2011 г.

№	Наименование на политики / други програми / програма "Администрация"	Разходи (хил. лв.)
1	Политика в областта на промоцията, превенцията и контрола на общественото здраве	95 801,1
2	Политика в областта на диагностиката и лечението	274 728,6
3	Политика в областта на лекарствените продукти и медицинските изделия	175 633,3
4	Програма "Администрация"	23 931,6
	ОБЩО:	570 094,6

IX. Разходи по бюджета на Министерството на образованието, младежта и науката за 2011 г.

№	Наименование на политики / други програми / програма "Администрация"	Разходи (хил. лв.)
1	Политика за всеобхватно, достъпно и качествено образование и обучение в училищното образование и предучилищното възпитание и подготовка	313 460,9
2	Политика за равен достъп до качествено висше образование	6 820,8
3	Политика за учене през целия живот	13 036,7
4	Политика за развитие на научния потенциал - база за устойчиво развитие	59 687,2
5	Политика в областта на младите хора	5 935,9
6	Програма "Администрация"	5 450,6
	ОБЩО:	404 392,1

X. Разходи по бюджета на Министерството на културата за 2011 г.

№	Наименование на политики / други програми / програма "Администрация"	Разходи (хил. лв.)
1	Политика в областта на опазване на културното наследство и подпомагане създаването и разпространението на изкуство, на културни продукти и услуги	65 088,9
2	Политика в областта на популяризиране на културата	3 330,9
3	Политика в областта на качествено образование по изкуства и култура	20 735,6
4	Програма "Администрация"	5 413,7
	ОБЩО:	94 569,1

XI. Разходи по бюджета на Министерството на околната среда и водите за 2011 г.

№	Наименование на политики / други програми / програма "Администрация"	Разходи (хил. лв.)
1	Политика в областта на управление на водите	7 512,2
2	Политика в областта на управлението на отпадъците	2 576,2
3	Политика в областта на опазване на чистотата на атмосферния въздух	1 283,3
4	Политика в областта на опазване на биологичното разнообразие	7 296,6
5	Политика в областта на Националната система за мониторинг на околната среда и информационна обезпеченост	10 739,4
6	Политика за повишаване на екологичното съзнание и култура	1 284,3
7	Политика за предотвратяване и контрол на замърсяването и управление на химикалите	2 420,2
8	Политика в областта на управление на дейностите по изменение на климата	601,1
9	Политика в областта на геологията, подземните богатства, опазване на земните недра и почвите	1 234,2
10	Програма "Администрация"	10 361,7
	ОБЩО:	45 309,3

XII. Разходи по бюджета на Министерството на икономиката, енергетиката и туризма за 2011 г.

№	Наименование на политики / други програми / програма "Администрация"	Разходи (хил. лв.)
1	Политика "Устойчиво икономическо развитие и конкурентоспособност"	30 408,0
2	Политика "Устойчиво развитие на туризма и ефективно външноикономическо сътрудничество"	18 891,7
3	Политика "Устойчиво и конкурентоспособно енергийно развитие"	23 941,5
4	Програма "Администрация"	9 529,9
	ОБЩО:	82 771,2

XIII. Разходи по бюджета на Министерството на регионалното развитие и благоустройството за 2011 г.

№	Наименование на политики / други програми / програма "Администрация"	Разходи (хил. лв.)
1	Политика за създаване на условия за балансирано и устойчиво регионално развитие, прилагане на стратегически подход за планиране, наблюдение и оценка, реализиране процеса на децентрализация и укрепване на местното самоуправление	512,2
2	Политика за подобряване на инвестиционния процес чрез развитие на устройственото планиране, усъвършенстване на информационните системи на кадастъра и имотния регистър, стимулиране на публично-частното партньорство, подобряване качеството на превантивния и текущия контрол и прилагане на европейските стандарти	17 186,2
3	Политика за ефективно и ефикасно използване на средствата от фондовете на Европейския съюз и на публичните инвестиции, и укрепване на доверието на европейските партньори	3 388,3
4	Политика за поддържане, модернизация и изграждане на техническата инфраструктура, свързана с подобряване на транспортната достъпност и интегрираното управление на водните ресурси	218 931,6
5	Политика за създаване и изпълнение на национална програма за превенция и ограничаване на въздействието на свлачищните процеси, ерозията и абразията	1 213,0
6	Политика за подобряване качеството на жизнената среда на българските граждани чрез благоустрояване на населените места и усъвършенстване управлението и поддържането на жилищния фонд	89,2
7	Други програми (общо), в т.ч.:	2 257,8
	Програма "Управление на държавната собственост"	407,7
	Програма "Управление на държавното участие в търговските дружества и държавните предприятия в патронима на министъра на регионалното развитие и благоустройството"	108,9
	Програма "Гражданска регистрация и административно обслужване – ГРАО"	1 741,3
8	Програма "Администрация"	4 637,9
	ОБЩО:	248 216,2

XIV. Разходи по бюджета на Министерството на земеделието и храните за 2011 г.

№	Наименование на политики / други програми / програма "Администрация"	Разходи (хил. лв.)
1	Политика в областта на земеделието и селските райони	167 901,6
2	Политика в областта на рибарството и аквакултурите	4 951,9
3	Политика в областта на съхраняване и увеличаване на горите и дивеча	51 417,4
4	Програма "Администрация"	31 532,1
	ОБЩО:	255 803,0

XV. Разходи по бюджета на Министерството на транспорта, информационните технологии и съобщенията за 2011 г.

№	Наименование на политики / други програми / програма "Администрация"	Разходи (хил. лв.)
1	Политика за модернизирани на транспортната инфраструктура	6 165,8
2	Политика за подобряване на организацията и управлението на транспорта	426,4
3	Политика за безопасност, сигурност и екологосъобразност в транспорта	23 064,9
4	Политика в областта на съобщенията	10 425,5
5	Политика в областта на електронното управление	4 337,4
6	Политика в областта на информационните технологии	825,2
7	Програма "Авиоотряд 28"	7 161,2
8	Програма "Администрация"	15 731,0
	ОБЩО:	68 137,4

XVI. Разходи по бюджета на Министерството на физическото възпитание и спорта за 2011 г.

№	Наименование на политики / други програми / програма "Администрация"	Разходи (хил. лв.)
1	Политика в областта на спорта за учаци и спорта в свободното време	4 716,2
2	Политика в областта на спорта за високи постижения	25 338,9
3	Политика за приваждане на спортните обекти и съоръжения във вид, отговарящ на съвременните международни стандарти	1 693,6
4	Политика за внедряване на добри международни практики и електронни услуги за спорта	536,7
5	Програма "Администрация"	1 340,4
	ОБЩО:	33 625,8

XVII. Разходи по бюджета на Държавната агенция "Държавен резерв и военновременни запаси" за 2011 г.

№	Наименование на политики / други програми / програма "Администрация"	Разходи (хил. лв.)
1	Политика в областта на държавния резерв и военновременните запаси	75 617,8
	ОБЩО:	75 617,8

XVIII. Разходи по бюджета на Държавната агенция "Национална сигурност" за 2011 г.

№	Наименование на политики / други програми / програма "Администрация"	Разходи (хил. лв.)
1	Политика "Защита на националната сигурност"	85 340,0
	ОБЩО:	85 340,0

Приложение № 3
към чл. 6, ал. 7

Субсидии за вероизповеданията, регистрирани по реда на Закона за вероизповеданията за
2011 г.

№	Наименование	Сума (хил. лв.)
1.	За Българските православни църковни общини в чужбина и на свещенослужителите работещи зад граница	700,0
2.	За Българската православна църква (в страната)	1 660,0
3.	За Мюсюлманското вероизповедание в Република България	180,0
4.	За Централния Израелтянски духовен съвет	30,0
5.	За Арменската Апостолическа православна църква	40,0
6.	За други регистрирани вероизповедания	40,0
7.	За ремонт на църковни сгради с национално значение	300,0
8.	За издаване на религиозна литература и представителни научни издания	50,0
	Всичко:	3 000,0

Приложение № 4
към чл. 9, ал. 1

Субсидии за юридическите лица с нестопанска цел от централния бюджет за 2011 г.

№	Наименование	Сума (хил. лв.)
1.	Български червен кръст – Национален съвет	3 000,0
2.	Съюз на инвалидите в България	600,0
3.	Съюз на военноинвалидите и военнопострадалите	238,8
4.	Съюз на слепите в България	610,0
5.	Българска асоциация на лица с интелектуални затруднения	180,0
6.	Национален съюз на трудовопроизводителните кооперации	404,4
7.	Национален център за социална рехабилитация	300,0
8.	Асоциация на родителите на деца с увреден слух	94,8
9.	Съюз на глухите в България	314,4
10.	Българска асоциация „Диабет“	343,2
11.	Асоциация на родителите на деца с нарушено зрение	78,0
12.	Национална асоциация на слепоглухите в България	163,2
13.	Национална потребителна кооперация на слепите в България	96,0
14.	Съюз на ветераните от войните в България	255,0
15.	Асоциация на Национален съюз на кооперациите на инвалидите, Национална федерация на работодателите на инвалидите и Съюз на военноинвалидните кооперации в България	264,0
16.	Сдружение „Комисия по интеграция на хората с трайни увреждания“	54,0
17.	Център за психологически изследвания	168,0
18.	Българска асоциация за невромускулни заболявания	50,4
19.	Национална организация „Малки български хора“	40,0
20.	Асоциация на родители на деца с епилепсия	50,4
21.	Съюз на народните читалища	84,0
22.	Рилска Света обител – Рилски манастир	580,0
23.	Български институт за стандартизация	1 074,0
24.	Национален дарителски фонд „13 века България“	220,0
25.	Регионален център за опазване на нематериалното културно наследство	400,0
26.	Сдружение „Национален център за рехабилитация на слепи“	200,0
27.	Резерв от средства за финансиране на проекти на юридически лица с нестопанска цел, вписани в централния регистър по чл. 45 от Закона за юридическите лица с нестопанска цел	750,0
	Всичко:	10 612,6

I. Механизъм за определяне на субсидиите за общините от централния бюджет за 2011 г.

Субсидиите за общините от централния бюджет за 2011 г. се изчисляват по следната формула:

$$C = C1 + C2 + C3, \text{ където}$$

C е размерът на субсидията за конкретната община от централния бюджет.

C1 е размерът на общата субсидия за делегираните от държавата дейности от централния бюджет за конкретната община. Изчислява се като сума на всички разходи за делегираните от държавата дейности, определени по стандарти.

C2 е размерът на общата изравнителна субсидия от централния бюджет за конкретната община.

Изравнителната субсидия за общините от централния бюджет за 2011 г. се изчислява по следната формула:

$$C2 = K_i * (A1 + A2 + A3), \text{ където } i=1 \text{ или } 2$$

K1 = 100 % за общините от първа група по т. II на приложението

K2 = 90.3 % за общините от втора група по т. II на приложението

A1 е първата част от размера на общата изравнителна субсидия от централния бюджет за конкретната община. Тя се формира от стандарти за два вида услуги – детски заведения и домашен социален патронаж.

$$A1 = C_{дз} + C_{дсп}, \text{ където}$$

C_{дз} е изчислен по стандарт за издръжка на едно дете в детско заведение в размер на 400 лв. на дете, умножен по осигурения обхват за достъп до услугата, който е 43 % от децата до 5 години на територията на съответната община.

C_{дсп} е изчислен по стандарт в размер на 555 лв. за обслужвано лице в домашен социален патронаж, умножен по осигурения обхват за достъп до услугата, който е 3% от възрастните на и над 65 години на територията на съответната община.

Пълен достъп (100%) до тази част от субсидията имат общините, чиито текущи разходи за местните дейности към 31.12.2009 г. на един жител, (без тези за заплати, възнаграждения, осигуровки и за дейност „Чистота”), са по-ниски от средното равнище за страната на един жител ($TRM_{x1} < TRM_{cp}$). Останалите общини получават ограничен достъп – 50 %.

TRM_{x1} са текущите разходи за местни дейности към 31.12.2009 г. (без тези за заплати, възнаграждения, осигуровки и за дейност „Чистота”) на един жител на конкретната община;

TRM_{cp} е средният размер за страната на текущите разходи за местните дейности към 31.12.2009 г. (без тези за заплати, възнаграждения, осигуровки и за дейност „Чистота”) на един жител.

A2 е втората част от размера на общата изравнителна субсидия от централния бюджет за конкретната община. Право да получават тази част от субсидията имат общините, чиито данъчни постъпления (патентен данък, имуществени и други данъци) са под средното равнище за страната на един жител ($MD_{x1} < MD_{cp}$). Изравняването е в размер на 87 % от разликата между средното равнище за страната и данъчните приходи на един жител за конкретната община, умножена по броя на жителите ѝ. Получената сума е коригирана с т.нар. „данъчно усилие”, което редуцира 87 %-тното изравняване с 25 % от разликата между максималното данъчно усилие (1) и това на съответната община.

A2 се изчислява по следната формула:

$$A2 = ИДПр_{x1} - ((1 - ДУ_{срx1}) * 0.25) * ИДПр_{x1}, \text{ където}$$

$$ИДПр_{x1} = (MD_{cp} - MD_{x1}) * N_{x1} * 0.87$$

MD_{x1} е размерът на постъпленията от местни данъци (патентен данък, имуществени и други данъци) на един жител на конкретната община към 31.12.2009 г.

MD_{cp} е размерът на постъпленията от местни данъци на един жител (патентен данък, имуществени и други данъци) - средно за страната към 31.12.2009 г.

N_{x1} е населението на съответната община към 31.12.2009 г. по данни от НСИ.

$ДУ_{срx1}$ е осредненото съотношение между размерите на ставките на данъка върху недвижимите имоти и данъка при придобиване на имущество по възмезден начин на конкретната община за 2010 г. към съответните максимални ставки за 2010 г., определени със Закона за местните данъци и такси (ЗМДТ). Изчислява се по следната формула:

$$ДУ_{срx1} = (СТ_{дних1} / СТ_{днихmax} + СТ_{двпих1} / СТ_{двпихmax}) / 2, \text{ където}$$

$СТ_{дних1}$ е размерът на ставката за данъка върху недвижимите имоти на конкретната община за 2010 г. по данни от НСОРБ.

$СТ_{днихmax}$ е максималният размер на ставката за данъка върху недвижимите имоти за 2010 г., определен със ЗМДТ.

$СТ_{двпих1}$ е размерът на ставката за данъка при придобиване на имущество по възмезден начин за 2010 г. на конкретната община по данни от Националното сдружение на общините в РБългария.

$СТ_{двпихmax}$ е максималният размер на ставката за данъка при придобиване на имущество по възмезден начин за 2010 г., определен със ЗМДТ.

A3 е допълнителен компонент на общата изравнителна субсидия от централния бюджет за конкретната община, който осигурява размера на общата изравнителна субсидия, определен в първоначалния ЗДБРБ през предходната 2010 година. Достъп до тази част на субсидията имат общините с отрицателна разлика между полученото от сумата на компонентите $A1$ и $A2$ ($A1 + A2$) и размера на изравнителната субсидия, определен в първоначалния ЗДБРБ за 2010 г.

C3 е размерът на целевата субсидия за капиталови разходи.

Критериите за разпределение на средствата от целевата субсидия за капиталови разходи в размер на 27 710,0 хил.лева са:

а) население - с тегло 40%;

б) брой населени места - с тегло 40%;

в) територия - с тегло 20%.

Разпределението на сумите по трите критерия за конкретната община е на база относителния дял на всеки един от тези показатели към общото за страната.

Разпределението на средствата от целевата субсидия за капиталови разходи за изграждане и основен ремонт на общински пътища в размер на 42 500,0 хил.лева е на база дължина на пътната мрежа.

II. Групи общини

Първа група общини	Втора група общини
1	2
ТРЕКЛЯНО	ВЕЛИНГРАД
МАКРЕШ	СВИЦОВ
ВЪРБИЦА	СТАМБОЛИЙСКИ
РУЕН	ЛЯСКОВЕЦ
НЕДЕЛИНО	СОПОТ
НЕВЕСТИНО	ГЕНЕРАЛ ТОШЕВО
РУЖИНЦИ	КАРНОБАТ
ИВАЙЛОВГРАД	СИМИТЛИ
КАЙНАРДЖА	ДЕВИН
НИКОЛАЕВО	СЕВЛИЕВО
ВЕНЕЦ	КАЗАНЛЪК
ХАЙРЕДИН	СВИЛЕНГРАД
ЗЕМЕН	ОПАН
ЯКОРУДА	ДВЕ МОГИЛИ
ЦАР КАЛОЯН	ЛЮБИМЕЦ
ЧИПРОВЦИ	ПОЛСКИ ТРЪМБЕШ
УГЪРЧИН	ДРЯНОВО
САМУИЛ	ЗЛАТАРИЦА
МЪГЛИЖ	ПЕЩЕРА

ГРАМАДА	СРЕДЕЦ
БОЙЧИНОВЦИ	ДУПНИЦА
БЕЛИЦА	ГОРНА ОРЯХОВИЦА
КОТЕЛ	БОБОШЕВО
СИТОВО	МИНЕРАЛНИ БАНИ
ТОПОЛОВГРАД	БЕЛОВО
ОПАКА	НИКОПОЛ
АНТОНОВО	АСЕНОВГРАД
КИРКОВО	ГОЦЕ ДЕЛЧЕВ
РАКИТОВО	СИМЕОНОВГРАД
БРУСАРЦИ	САНДАНСКИ
ЧЕРНООЧЕНЕ	БАТАК
АРДИНО	МОНТАНА
ЕЛЕНА	КУБРАТ
ЯКИМОВО	ТРЯВНА
МИЗИЯ	КЮСТЕНДИЛ
САТОВЧА	ТЕТЕВЕН
ДЖЕБЕЛ	ЛОВЕЧ
БОЙНИЦА	ТРОЯН
КАОЛИНОВО	ВИДИН
СТРУМЯНИ	ХИСАРЯ
СМЯДОВО	ЕТРОПОЛЕ
КРИВОДОЛ	БЕЛЕНЕ
КУЛА	ВЕТРИНО
СУНГУРЛАРЕ	ХИТРИНО
ВЪЛЧЕДРЪМ	КАМЕНО
КРУШАРИ	ТЪРГОВИЩЕ
СЕПТЕМВРИ	РАДОМИР

ДИМОВО	ПАНАГЮРИЩЕ
НИКОЛА КОЗЛЕВО	ВРАЦА
КРУМОВГРАД	МАДЖАРОВО
ТРЪН	ГОРНА МАЛИНА
ГУРКОВО	РОДОПИ
КОВАЧЕВЦИ	ПАЗАРДЖИК
ДОБРИЧКА	КОЗЛОДУЙ
КОЧЕРИНОВО	СЛИВЕН
ГУЛЯНЦИ	СТАМБОЛОВО
ЛОЗНИЦА	КЪРДЖАЛИ
РУДОЗЕМ	КОСТЕНЕЦ
ОМУРТАГ	БЕЛОСЛАВ
ЛЕТНИЦА	ЯМБОЛ
ТУНДЖА	РАДНЕВО
ПОРДИМ	БОБОВДОЛ
ЗАВЕТ	СВОГЕ
ЛЕСИЧОВО	ЗЛАТИЦА
БРЕЗНИК	ПРАВЕЦ
ЧУПРЕНЕ	КУКЛЕН
ЛУКОВИТ	ШАБЛА
МЕДКОВЕЦ	ДОБРИЧ
ДОЛНА МИТРОПОЛИЯ	ШУМЕН
ТЕРВЕЛ	МИРКОВО
БОРОВАН	ГАБРОВО
ДЪЛГОПОЛ	ХАРМАНЛИ
СТРАЛДЖА	БОТЕВГРАД
ЧИРПАН	РАЗГРАД
БЯЛА СЛАТИНА	МАРИЦА

ГЛАВИНИЦА	БОЛЯРОВО
ДОСПАТ	СУВОРОВО
ЛЪКИ	АКСАКОВО
ПАВЕЛ БАНЯ	ПЛЕВЕН
ЯБЛАНИЦА	КОСТИНБРОД
БОРИНО	БЕЛОГРАЧИК
ИСКЪР	САПАРЕВА БАНЯ
ХАДЖИДИМОВО	ЕЛИН ПЕЛИН
ДОЛНИ ДЪБНИК	ДОЛНА БАНЯ
САДОВО	БЛАГОЕВГРАД
АНТОН	ДИМИТРОВГРАД
ПЕРУЩИЦА	СИЛИСТРА
ЧЕРВЕН БРЯГ	СТАРА ЗАГОРА
ИВАНОВО	ПЕРНИК
КРЕСНА	АПРИЛЦИ
НОВО СЕЛО	РУСЕ
ОРЯХОВО	ПИРДОП
РОМАН	ГЪЛЪБОВО
ЗЛАТОГРАД	РАЗЛОГ
ЦЕНОВО	ХАСКОВО
БРАЦИГОВО	ДЕВНЯ
ДУЛОВО	МАЛКО ТЪРНОВО
КАСПИЧАН	СМОЛЯН
БЕРКОВИЦА	ПЛОВДИВ
КАРЛОВО	ЧАВДАР
МАДАН	ВЕЛИКО ТЪРНОВО
БРЕГОВО	БОЖУРИЦЕ
ТУТРАКАН	КОПРИВЩИЦА

ВЪЛЧИ ДОЛ	ПОМОРИЕ
ПАВЛИКЕНИ	ЧЕПЕЛАРЕ
ТВЪРДИЦА	КАВАРНА
НОВА ЗАГОРА	САМОКОВ
КАЛОЯНОВО	БАЛЧИК
ГЕОРГИ ДАМЯНОВО	ЧЕЛОПЕЧ
ЕЛХОВО	АВРЕН
ПЪРВОМАЙ	СТОЛИЧНА ОБЩИНА
ПРОВАДИЯ	БУРГАС
ВЪРШЕЦ	ВАРНА
НОВИ ПАЗАР	ЦАРЕВО
ГОДЕЧ	СОЗОПОЛ
СТРЕЛЧА	БАНСКО
ИХТИМАН	БЯЛА
ДРАГОМАН	ПРИМОРСКО
МЕЗДРА	НЕСЕБЪР
МОМЧИЛГРАД	
БРАТЯ ДАСКАЛОВИ	
ЛЕВСКИ	
БЯЛА	
СЪЕДИНЕНИЕ	
БАНИТЕ	
ЛОМ	
КНЕЖА	
ВЕТОВО	
ГЪРМЕН	
БРЕЗОВО	
ДОЛНИ ЧИФЛИК	

СУХИНДОЛ	
ИСПЕРИХ	
КРИЧИМ	
ПЕТРИЧ	
ВЕЛИКИ ПРЕСЛАВ	
АЛФАТАР	
АЙТОС	
СЛИВО ПОЛЕ	
СТРАЖИЦА	
РИЛА	
СЛИВНИЦА	
ПОПОВО	
БОРОВО	
РАКОВСКИ	

В първата група попадат общините, на които дялът на предоставената изравнителна субсидия през 2009 г. (90 % от размера по Закона за държавния бюджет на Република България за 2009 г.) е по-голям от 33.33 % от сумата на отчетените за 2009 г. собствени приходи (без генерираните приходи по делегираните бюджети, постъпленията от продажба на нефинансови активи и получените помощи и дарения) и предоставената изравнителна субсидия през 2009 г.

Във втората група попадат общините, на които дялът на предоставената изравнителна субсидия през 2009 г. (90 % от размера по Закона за държавния бюджет на Република България за 2009 г.) е по-малък от 33.33 % от сумата на отчетените за 2009 г. собствени приходи (без генерираните приходи по делегираните бюджети, постъпленията от продажба на нефинансови активи и получените помощи и дарения) и предоставената изравнителна субсидия през 2009 г.

I. Стойностни показатели на общините за делегираните от държавата дейности за 2011 г.
(без капиталовни разходи)

Общини	Разходи за делегираните от държавата дейности за 2010 г.	в т.ч.							(в хил.лева)
		Общинска администрация	Отбрана	Образование	Здравеопазване	Социални грижи	Култура	Иконом. дейности и услуги	
		2	3	4	5	6	7	8	
ОБЛАСТ БЛАГОЕВГРАД									
Банско	3 626,5	477,5	61,6	1 966,1	134,7	761,0	225,6		
Белица	3 061,3	489,2	59,3	2 356,5	92,8		63,5		
Благоевград	24 204,5	1 572,7	176,4	13 635,3	6 329,4	1 569,6	921,1		
Гоце Делчев	8 734,0	805,6	78,7	6 304,9	487,0	873,8	184,0		
Гърмен	4 434,0	632,3	56,9	3 354,9	140,4	168,6	80,9		
Кресна	1 687,9	348,7	64,3	1 009,2	231,0		34,7		
Петрич	12 871,9	1 607,5	80,8	9 519,3	880,8	558,2	225,3		
Разлог	5 750,9	616,9	62,3	3 681,5	268,1	937,3	184,8		
Сандански	10 734,6	1 102,6	88,2	7 554,1	700,0	1 000,3	289,4		
Саговча	5 008,6	653,1	59,9	3 777,1	426,1		92,4		
Симитли	3 884,1	573,8	59,6	2 642,8	153,7	361,8	92,4		
Струмяни	2 081,2	455,0	66,9	823,8	36,3	629,9	69,3		
Хаджидимово	3 192,7	521,9	63,2	2 213,8	140,2	190,1	63,5		
Якоруда	2 892,8	464,8	60,7	1 857,6	63,3	394,4	52,0		
ОБЛАСТ БУРГАС									
Айтос	6 513,0	883,3	78,7	4 839,3	171,1	407,8	132,8		
Бургас	61 457,5	3 724,2	251,4	44 728,1	10 168,2	1 554,1	1 031,5		
Камено	3 697,1	542,4	84,2	1 976,7	54,9	917,6	121,3		
Карнобат	7 308,2	922,8	94,5	5 028,9	229,5	818,8	213,7		
Малко Търново	1 695,2	345,5	66,5	585,0	26,2	620,0	52,0		
Несебър	5 813,6	650,7	99,1	4 382,4	305,1	278,1	98,2		
Поморие	6 944,4	794,9	73,9	4 717,8	214,0	941,6	202,2		
Приморско	2 096,6	366,2	78,9	1 221,7	49,6	316,7	63,5		
Руен	6 916,0	1 182,9	64,4	5 495,5	75,0		98,2		
Созопол	2 862,2	544,0	100,7	1 979,0	85,6		152,9		
Средец	4 578,1	677,9	69,6	2 607,7	160,5	901,5	160,9		
Сунгурларе	4 006,4	672,0	66,8	2 413,4	80,7	617,5	156,0		
Царево	2 352,5	444,5	69,0	1 660,4	86,2		92,4		
ОБЛАСТ ВАРНА									
Аврен	2 254,8	495,9	58,3	1 580,9	38,8		80,9		
Аксаково	4 582,7	700,3	70,1	3 405,3	171,1	108,8	127,1		
Белослав	4 221,9	416,4	63,1	2 319,8	165,9		75,1	1 181,6	
Бяла	1 466,5	320,6	61,8	706,8	37,4	293,7	46,2		
Варна	82 594,2	6 464,2	719,4	55 626,1	13 922,8	3 904,1	1 957,6		
Ветрино	1 391,4	401,6	67,2	742,1	28,6	53,7	98,2		
Вълчи Дол	3 357,2	609,1	59,8	1 904,5	42,5	620,0	121,3		
Девня	2 790,5	373,7	71,1	1 946,1	86,6	209,8	103,2		
Долни Чифлик	5 863,5	689,6	72,1	3 856,2	116,3	967,6	161,7		
Дългопол	3 665,4	609,6	68,2	2 766,7	65,0		155,9		
Провадия	7 093,6	839,9	70,1	4 631,1	165,1	1 121,1	266,3		
Суворово	2 364,4	391,1	60,2	1 683,0	64,2	119,7	46,2		
ОБЛАСТ ВЕЛИКО ТЪРНОВО									
Велико Търново	29 464,9	1 746,8	148,5	13 657,9	8 037,9	3 933,6	1 940,2		
Горна Оряховица	10 749,1	1 101,3	87,5	6 993,7	583,9	1 636,1	346,6		
Елена	3 413,6	529,8	65,2	1 915,3	130,7	618,3	154,3		
Златарица	1 460,7	374,8	59,3	754,2	21,3	204,9	46,2		
Лясковец	2 866,1	486,2	58,5	1 891,2	268,1	46,6	115,5		
Павликени	5 886,7	825,2	61,9	3 712,3	208,8	747,3	331,2		
Полски Тръмбеш	3 891,1	620,7	70,3	2 571,2	58,2	437,9	132,8		
Свищов	8 419,3	937,2	81,6	5 426,9	309,9	1 321,0	342,7		
Стражница	5 112,0	657,2	69,7	3 144,4	128,2	968,1	144,4		

								(в хил.лева)
Общини	Разходи за делегирани от държавата дейности за 2010 г.	в т.ч.						
		Общинска администрация	Отбрана	Образование	Здравеопазване	Социални грижи	Култура	Иконом. дейности и услуги
		1(2+3+4+5+6+7+8)	2	3	4	5	6	7
Сухиндол	1 453,0	316,0	57,6	555,8	45,0	426,6	52,0	
ОБЛАСТ ВИДИН								
Белоградчик	2 920,7	432,9	62,7	1 247,8	48,6	927,6	201,1	
Бойница	1 058,9	317,2	57,7	222,4	5,8	409,6	46,2	
Брегово	3 032,5	387,7	65,7	826,0	63,0	1 597,7	92,4	
Видин	15 947,6	1 623,8	155,1	11 341,2	847,0	1 324,8	655,7	
Грамада	659,1	321,3	57,6	213,6	26,2		40,4	
Димово	2 370,0	497,0	65,8	1 163,6	68,7	465,2	109,7	
Кула	2 031,2	360,8	60,1	639,3	37,6	846,8	86,6	
Макреш	684,2	331,1	57,9	226,5	5,2		63,5	
Ново Село	1 212,6	327,1	57,4	378,5	18,2	367,9	63,5	
Ружинци	1 580,1	380,4	67,9	935,1	32,8	123,5	40,4	
Чупрене	771,0	349,9	59,0	249,8	7,1	59,0	46,2	
ОБЛАСТ ВРАЦА								
Борован	2 051,4	347,4	59,6	1 124,9	66,6	383,6	69,3	
Бяла Слатина	6 808,5	779,7	68,8	4 645,9	341,0	759,4	213,7	
Враца	30 481,8	1 617,3	168,5	15 465,3	10 715,7	1 508,2	1 006,8	
Козлодуй	7 012,8	575,1	96,5	4 515,5	325,7	1 396,0	104,0	
Криводол	2 622,3	518,1	58,1	1 611,1	81,1	244,2	109,7	
Мездра	6 078,9	850,6	83,5	3 951,2	348,7	637,0	207,9	
Мизия	2 092,9	382,6	70,8	1 256,9	131,2	187,9	63,5	
Оряхово	2 745,6	482,3	64,2	1 958,8	159,4		80,9	
Роман	2 638,6	428,5	66,1	1 197,1	84,4	764,3	98,2	
Хайредин	1 779,7	346,8	62,6	729,9	46,5	530,4	63,5	
ОБЛАСТ ГАБРОВО								
Габрово	13 235,8	1 498,2	147,4	8 259,9	893,7	1 016,6	1 420,0	
Дряново	4 349,5	450,1	66,4	1 790,2	161,1	1 635,8	245,9	
Севлиево	9 632,6	1 139,3	98,0	5 599,5	323,6	2 084,6	387,6	
Трявна	2 933,3	440,0	64,4	1 611,4	78,2	412,8	326,5	
ОБЛАСТ ДОБРИЧ								
Балчик	5 812,9	753,0	73,3	4 438,0	143,2	134,2	271,2	
Генерал Тошево	3 833,2	793,3	67,7	2 595,8	111,5		264,9	
Добрич (Тх)	23 617,9	1 535,7	150,1	16 245,3	2 559,0	2 325,2	802,6	
Добрич	6 086,2	1 283,6	75,9	3 814,0	108,3	538,7	265,7	
Каварна	4 805,8	629,9	83,2	2 902,5	222,0	744,0	224,2	
Крушари	2 663,4	490,6	62,2	1 065,5	29,9	934,3	80,9	
Тервел	4 857,1	872,6	66,6	3 510,3	240,1		167,5	
Шабла	1 615,4	401,4	60,0	882,0	92,5	69,8	109,7	
ОБЛАСТ КЪРДЖАЛИ								
Ардино	3 668,5	944,8	61,7	2 148,3	71,4	292,1	150,2	
Джебел	2 564,4	851,9	63,4	1 466,4	84,5		98,2	
Кирково	6 115,3	1 386,4	63,7	4 397,0	101,3	62,9	104,0	
Крумовград	5 781,4	1 436,0	62,9	3 577,3	98,5	537,4	69,3	
Кърджали	19 542,7	2 261,5	141,4	14 520,6	1 649,7	318,4	651,1	
Момчилград	4 646,9	1 095,5	65,8	3 044,8	262,9	125,9	52,0	
Черноочене	2 685,6	700,1	57,9	1 778,0	38,9	47,2	63,5	
ОБЛАСТ КЮСТЕНДИЛ								
Бобовдол	2 014,3	516,9	61,8	1 037,3	67,9	203,3	127,1	
Бобошево	721,7	355,4	59,8	212,4	6,6	41,3	46,2	
Дупница	9 961,8	1 107,6	84,4	7 241,7	799,6	514,8	213,7	
Кочериново	1 531,9	379,8	59,6	620,9	38,0	375,8	57,8	
Кюстендил	14 781,0	1 748,2	135,0	9 607,0	592,2	1 661,1	1 037,5	
Невестино	790,8	414,7	58,4	259,8	5,9		52,0	
Рила	1 264,8	308,6	62,7	289,5	24,1	539,5	40,4	
Сапарева Баня	1 603,6	364,9	59,5	991,9	152,6		34,7	
Трекляно	533,3	354,8	57,2	86,2	0,4		34,7	

Общини	Разходи за делегирани от държавата дейности за 2010 г.	в т.ч.							(в хил.лева)
		Общинска администрация	Отбрана	Образование	Здравоспазване	Социални грижи	Култура	Иконом. дейности и услуги	
		2	3	4	5	6	7	8	
ОБЛАСТ ЛОВЕЧ									
Априлци	1 243,8	303,4	60,9	631,2	12,1	161,1	75,1		
Летница	1 699,3	320,8	59,7	907,0	45,7	291,0	75,1		
Ловеч	14 150,0	1 368,5	138,4	9 571,9	855,2	1 397,7	818,3		
Луковит	4 911,9	637,6	74,2	3 224,2	204,2	644,6	127,1		
Тетевен	5 330,7	686,9	71,9	3 778,1	256,0	381,9	155,9		
Троян	7 625,5	932,5	71,7	5 597,4	501,7	173,1	349,1		
Угърчин	2 135,3	422,0	57,2	1 225,5	66,7	288,8	75,1		
Ябланица	2 064,0	393,8	57,3	1 467,3	64,7		80,9		
ОБЛАСТ МОНТАНА									
Берковци	6 421,8	665,7	66,1	3 073,2	271,7	2 252,7	92,4		
Бойчиновци	2 526,8	491,7	63,7	1 474,0	103,5	289,9	104,0		
Брусарци	1 463,9	381,7	57,7	909,6	45,6		69,3		
Вълчедръм	2 856,8	484,5	60,1	1 886,9	82,8	261,6	80,9		
Вършец	2 545,9	420,7	59,5	1 952,4	55,5		57,8		
Георги Дамяново	1 576,3	388,4	61,2	195,8	5,3	862,1	63,5		
Лом	7 943,9	769,1	90,8	4 755,3	323,3	1 826,3	179,1		
Медковец	1 291,4	324,5	62,0	785,5	39,9	27,5	52,0		
Монтана	13 481,3	1 327,3	143,9	9 658,0	809,1	877,3	665,7		
Чипровци	896,9	370,1	58,2	322,6	19,2		126,8		
Якимово	1 028,5	319,8	64,3	570,6	21,8		52,0		
ОБЛАСТ ПАЗАРДЖИК									
Батак	2 243,3	339,4	61,8	998,3	57,9	605,7	180,2		
Белово	2 026,0	448,9	69,3	1 347,8	50,3		109,7		
Брацигово	3 188,2	433,8	59,3	1 731,0	91,8	791,4	80,9		
Велинград	10 400,2	1 030,6	70,1	7 884,4	259,0	881,3	274,8		
Лесичово	1 732,9	365,6	62,1	714,3	11,3	504,5	75,1		
Пазарджик	27 159,1	2 145,6	153,9	19 695,7	1 388,7	2 769,7	1 005,5		
Панагюрище	5 617,1	695,9	82,0	3 990,2	188,8	383,5	276,7		
Пещера	4 579,9	569,0	79,7	3 219,9	166,3	464,1	80,9		
Раkitово	4 226,8	473,0	62,1	3 097,0	158,2	361,4	75,1		
Септември	5 673,2	762,1	70,9	4 202,5	161,8	310,0	165,9		
Стрелча	1 186,4	335,1	63,1	736,3	17,2		34,7		
ОБЛАСТ ПЕРНИК									
Брезник	1 522,4	452,8	67,0	841,9	19,1	55,0	86,6		
Земен	732,5	373,3	57,6	233,4	22,0		46,2		
Ковачевци	540,9	349,1	58,7	56,2	1,8		75,1		
Перник	17 599,7	1 762,2	148,9	13 277,1	921,1	794,7	695,7		
Радомир	5 312,4	777,9	81,1	2 958,3	101,3	1 226,3	167,5		
Трън	1 532,5	409,9	62,8	596,0	28,8	336,8	98,2		
ОБЛАСТ ПЛЕВЕН									
Белене	2 255,4	434,1	63,1	1 496,9	157,3		104,0		
Гулянци	2 469,9	552,8	57,8	1 654,7	106,4		98,2		
Долна Митрополия	4 135,3	714,6	76,4	2 940,2	135,0	107,4	161,7		
Долни Дъбник	2 689,0	508,8	72,8	1 955,6	70,9		80,9		
Искър	1 626,1	363,2	60,7	1 098,3	34,6		69,3		
Левски	4 216,6	684,7	82,3	2 963,6	283,8		202,2		
Никопол	2 207,2	532,6	68,6	1 411,8	38,3		155,9		
Плевен	30 474,8	2 308,8	163,4	22 849,7	2 501,1	1 263,9	1 387,9		
Пордим	2 583,9	388,8	57,4	1 213,5	40,6	825,8	57,8		
Червен Бряг	6 029,7	831,1	80,3	4 520,0	304,9	125,9	167,5		
Кнежа	3 296,5	469,1	62,3	2 402,4	276,1		86,6		
ОБЛАСТ ПЛОВДИВ									
Асеновград	13 588,6	1 458,0	92,9	9 915,2	650,6	1 254,0	217,9		
Брезово	2 033,5	472,3	57,2	1 130,7	24,1	262,6	86,6		
Калояново	2 756,3	555,6	58,7	1 553,3	76,8	454,1	57,8		

Общини	Разходи за	в т.ч.						
	делегиран	Общинска	Отбрана	Образова-	Здравео-	Социални	Култура	Иконом.
	от държавата	админи-		ние	пазване	грижи		дейности
	дейности	страция						и услуги
	за 2010 г.							
	1(2+3+4+5+6+7+8)	2	3	4	5	6	7	8
Карлово	11 340,1	1 334,5	118,7	8 091,2	478,3	1 005,7	311,7	
Кричим	2 263,9	344,7	65,1	1 614,0	91,9	125,1	23,1	
Лъки	1 140,7	344,1	61,2	417,1	29,9	248,0	40,4	
Марица	6 124,5	877,1	74,1	4 691,8	143,5	55,0	283,0	
Перушица	1 330,4	287,2	59,5	832,3	79,3		72,1	
Пловдив	93 316,9	6 686,7	812,9	57 735,5	18 993,6	6 528,0	2 560,2	
Първомай	5 366,6	817,8	69,8	3 771,5	160,5	356,4	190,6	
Раковски	5 215,6	675,0	65,1	4 025,4	222,9	146,3	80,9	
Родопи	5 367,2	884,2	79,6	3 933,6	308,1		161,7	
Садово	3 305,8	575,4	57,4	2 443,4	77,5	77,0	75,1	
Стамболийски	4 146,6	585,5	68,5	3 120,4	279,8		92,4	
Съединение	1 875,5	471,9	59,0	1 050,7	144,4	51,3	98,2	
Хисаря	3 001,2	539,8	60,7	1 828,8	67,4	338,6	165,9	
Куклен	1 404,3	352,1	57,1	875,6	73,3		46,2	
Сопот	2 960,1	388,9	78,2	1 912,8	165,3	339,2	75,7	
ОБЛАСТ РАЗГРАД								
Завет	2 914,1	503,0	64,4	2 143,9	70,0		132,8	
Исперих	7 171,6	962,9	66,0	4 818,0	171,8	728,4	424,5	
Кубрат	5 041,7	765,6	62,4	3 194,7	314,2	479,5	225,3	
Лозница	2 806,6	594,7	57,9	1 776,9	50,1	217,3	109,7	
Разград	15 290,5	1 409,1	143,3	10 663,0	741,3	1 534,9	798,9	
Самуил	3 116,4	542,7	61,4	1 361,5	33,4	1 036,5	80,9	
Цар Калоян	1 668,4	356,7	58,1	1 144,4	51,4		57,8	
ОБЛАСТ РУСЕ								
Борово	2 111,5	387,0	58,5	800,0	29,9	749,5	86,6	
Бяла	3 583,8	562,1	68,6	2 300,3	97,3	446,6	108,9	
Вятово	3 145,2	505,0	68,0	2 328,0	137,3		106,9	
Две Могили	2 183,1	496,3	59,7	1 289,8	77,1	167,8	92,4	
Иваново	1 624,1	488,5	59,4	913,4	30,0		132,8	
Русе	46 715,5	2 886,1	200,1	25 221,1	11 955,9	5 222,5	1 229,8	
Сливо Поле	2 530,0	526,6	60,4	1 666,2	85,6	81,5	109,7	
Ценово	1 228,1	407,6	59,7	641,5	15,3		104,0	
ОБЛАСТ СИЛИСТРА								
Алфатар	1 199,7	337,6	58,3	389,4	10,9	334,2	69,3	
Главиница	3 669,7	693,4	59,9	1 994,4	49,4	710,9	161,7	
Дулово	7 859,3	1 046,8	70,6	5 856,6	192,6	444,3	248,4	
Кайнарджа	1 957,6	407,6	57,7	1 091,3	26,0	317,2	57,8	
Силистра	14 333,6	1 277,5	179,2	8 285,7	938,6	2 898,0	754,6	
Ситово	1 454,0	420,6	60,7	878,6	24,8		69,3	
Тутракан	4 055,4	626,5	71,5	2 765,1	101,3	214,8	276,2	
ОБЛАСТ СЛИВЕН								
Котел	4 999,5	815,8	67,8	3 345,4	62,9	402,8	304,8	
Нова Загора	10 878,7	1 183,3	92,9	7 927,5	350,1	869,7	455,2	
Сливен	30 970,4	2 422,5	171,7	21 882,7	1 943,6	3 286,1	1 263,8	
Твърдица	5 470,7	542,5	65,2	3 228,0	106,4	1 436,2	92,4	
ОБЛАСТ СМОЛЯН								
Баните	1 301,5	416,1	60,1	745,4	16,4		63,5	
Борино	1 039,1	324,5	59,6	593,1	15,7		46,2	
Девин	2 921,8	569,5	67,0	2 071,6	104,0		109,7	
Доспат	2 376,3	448,5	61,1	1 773,2	41,5		52,0	
Златоград	3 319,4	491,1	65,1	2 271,0	201,8	198,0	92,4	
Мадан	2 881,2	651,5	63,2	1 975,9	68,8	69,8	52,0	
Неделино	1 978,7	487,9	71,4	1 287,6	79,8		52,0	
Рудозем	2 915,4	520,4	75,6	2 184,9	65,2		69,3	
Смолян	14 267,5	1 221,7	144,4	7 986,2	1 462,6	2 587,8	864,8	
Чепеларе	2 120,5	430,4	64,6	1 336,7	77,4	136,3	75,1	

								(в хил.лева)
Общини	Разходи за	в т.ч.						
	делегиран	Общинска	Отбрана	Образова-	Здравео-	Социални	Култура	Иконом.
	от държавата	админи-		ние	пазване	грижи		дейности
	дейности	страция						и услуги
	за 2010 г.							
	1(2+3+4+5+6+7+8)	2	3	4	5	6	7	8
СТОЛИЧНА ОБЩИНА	243 398,9	19 829,1	3 233,0	177 750,2	24 887,0	12 427,8	5 271,8	
ОБЛАСТ СОФИЙСКА								
Антон	631,6	272,2	59,8	273,9	8,4		17,3	
Божурище	2 150,9	380,9	68,8	1 470,1	97,0	59,0	75,1	
Ботевград	7 670,6	816,2	69,6	5 502,1	856,9	183,2	242,6	
Годеч	1 359,0	363,6	59,9	856,4	38,7		40,4	
Горна Малина	1 726,4	445,9	57,8	1 099,9	47,7		75,1	
Долна баня	1 575,6	281,5	60,1	770,5	73,3	361,3	28,9	
Драгоман	1 481,2	437,8	58,9	677,1	71,8	160,5	75,1	
Елин Пелин	5 215,4	720,5	69,0	3 615,9	172,9	429,2	207,9	
Етрополе	4 389,5	473,8	70,7	3 395,5	195,8	118,1	135,6	
Златица	1 631,6	335,5	62,9	1 118,2	57,2		57,8	
Ихтиман	4 840,7	622,6	65,5	3 665,4	134,8	265,8	86,6	
Копрявци	1 041,2	274,7	66,9	471,4	12,2		216,0	
Костенец	3 066,4	475,0	68,5	2 256,9	144,7		121,3	
Костинброд	3 393,3	548,3	62,2	2 391,1	149,5	155,6	86,6	
Мирково	752,7	313,3	58,3	314,8	25,9		40,4	
Пирдоп	2 517,7	353,1	67,9	1 718,5	81,0	256,8	40,4	
Правец	4 304,3	436,9	65,6	2 247,9	118,8	1 282,2	152,9	
Самоков	9 838,5	1 043,4	97,8	7 260,4	233,1	877,0	326,8	
Своге	4 585,8	821,2	65,6	2 757,9	120,6	670,3	150,2	
Сливница	1 965,5	407,9	63,0	1 378,6	58,2		57,8	
Чавдар	508,9	271,0	58,1	164,7	3,6		11,5	
Челопеч	673,1	271,9	56,0	278,6	31,9		34,7	
ОБЛАСТ СТАРА ЗАГОРА								
Братя Даскалови	1 854,3	549,2	58,0	1 059,2	34,7	55,0	98,2	
Гурково	1 545,6	337,5	60,0	1 064,6	37,3		46,2	
Гълъбово	3 476,4	530,8	59,1	2 276,7	98,2	419,2	92,4	
Казанлък	17 676,0	1 566,7	105,8	12 424,9	1 171,0	1 762,8	644,8	
Мъглич	2 673,3	494,5	68,0	1 889,4	93,5	41,3	86,6	
Николаево	1 673,9	320,8	59,1	1 187,2	49,0		57,8	
Опан	866,9	401,2	58,9	328,8	8,7		69,3	
Павел Баня	4 013,6	609,6	64,8	2 853,5	233,0	148,7	104,0	
Раднево	4 944,6	728,1	76,3	3 541,0	202,7	234,2	162,3	
Стара Загора	47 108,6	3 010,1	189,6	25 799,6	10 391,6	6 519,3	1 198,4	
Чирпан	4 857,8	741,5	79,0	3 463,5	217,6	154,0	202,2	
ОБЛАСТ ТЪРГОВИЩЕ								
Антоново	1 895,8	580,7	59,0	1 130,0	22,1		104,0	
Омуртаг	6 699,0	1 136,9	59,2	4 644,7	257,5	346,6	254,1	
Опака	2 020,5	387,1	58,8	1 179,8	32,3	322,1	40,4	
Попово	7 506,5	1 037,7	77,3	4 930,1	174,9	912,7	373,8	
Търговище	15 418,2	1 833,7	130,5	11 060,8	925,4	761,2	706,6	
ОБЛАСТ ХАСКОВО								
Димитровград	10 966,0	1 390,7	95,0	8 178,1	400,0	653,8	248,4	
Ивайловград	2 150,1	517,6	60,3	1 261,8	41,5	222,7	46,2	
Любимец	2 623,4	460,1	58,0	1 845,5	213,6		46,2	
Маджарово	706,3	354,4	57,5	273,2	3,9		17,3	
Минерални Бани	1 972,5	468,9	58,1	1 371,9	27,4		46,2	
Свиленград	5 606,8	747,3	85,5	3 666,3	345,6	658,1	104,0	
Симеоновград	2 480,6	442,4	61,1	1 605,9	121,5	157,3	92,4	
Стамболово	2 020,7	724,0	67,8	1 147,5	23,6		57,8	
Тополовград	3 080,6	576,8	66,8	1 669,5	55,6	596,4	115,5	
Харманли	5 429,5	862,5	75,5	3 983,5	161,2	214,8	132,0	
Хасково	28 898,3	2 014,8	166,0	17 136,8	6 298,3	2 386,1	896,3	
ОБЛАСТ ШУМЕН								
Велики Преслав	3 563,0	573,9	74,2	2 085,4	142,8	458,9	227,8	
Венец	2 166,3	559,3	55,4	1 433,8	36,9		80,9	
Върбица	3 201,2	608,2	59,8	2 419,1	62,1		52,0	

								(в хил. лева)
Общини	Разходи за	в т.ч.						
	делегирани	Общинска	Отбрана	Образова-	Здравео-	Социални	Култура	Иконом.
	от държавата	админи-		ние	пазване	грижи		дейности
	дейности	страция						и услуги
	за 2010 г.							
	1(2+3+4+5+6+7+8)	2	3	4	5	6	7	8
Каолиново	3 720,4	692,9	59,2	2 848,5	67,8		52,0	
Каспичан	2 714,8	443,3	65,3	1 564,4	62,1	493,1	86,6	
Никола Козлево	2 185,7	451,0	60,4	1 552,0	41,4		80,9	
Нови Пазар	5 460,2	702,1	70,4	3 825,0	207,7	510,6	144,4	
Смядово	2 540,3	404,7	63,1	1 177,6	44,6	775,2	75,1	
Хитрино	1 771,7	635,0	58,9	967,1	24,1		86,6	
Шумен	30 243,1	1 874,4	147,4	16 412,0	7 406,9	2 867,2	1 535,2	
ОБЛАСТ ЯМБОЛ								
Болярово	2 157,5	451,2	64,6	640,9	14,4	905,5	80,9	
Елхово	3 873,3	665,8	71,3	2 652,9	104,5	202,8	176,0	
Страджа	3 856,8	641,9	66,3	2 291,7	126,1	551,7	179,1	
Тунджа	4 319,7	1 080,2	81,1	2 561,5	94,1	202,4	300,4	
Ямбол	19 206,3	1 339,5	144,0	13 506,4	1 439,0	2 107,6	669,8	
ВСИЧКО	1 878 955,1	217 200,0	24 461,8	1 231 516,1	181 288,0	159 949,4	63 358,2	1 181,6

		II. Натурални показатели на общините за делегираните от държавата дейности за 2011 година										Приложение № 6 към чл. 11, ал. 2						
Общини	Кметове на общини	Общинска администрация				Население по постоянен адрес	Отбрана			Образование			Здравеопаване			Социални грижи		Култура
		Численост		Кметски наместници	Численост		Брой ученици в училищата	Брой деца в детски градини	Брой уч-ци в обл. звена	Брой преминали болни и пациенти	Брой деца в детски ясли ЦДГ и ОДЗ	Брой ученици в училищата	Брой места в ЗСУ	Субсидирана численост				
		Кметове на райони	Кметове на насел. места												Кметове	Брой деца в детски градини	Брой ученици в училищата	
1	2	3	4	5	6	7	8	9	10	11	12	13	14					
ОБЛАСТ БЛАГОВЕГРАД																		
Банско	1	4	3	13 533		810	478				478	1 372	173	31				
Белца	1	9	2	10 370		1 081	278	30			278	1 081		11				
Благоевград	1	12	10	91 256	8	7 033	2 757	166	7 771		3 699	9 136	311	119				
Гоце Делчев	1	8	2	35 865		3 148	1 352				1 544	4 467	198	30				
Гърмен	1	13	2	16 892		1 525	600				600	1 525	40	14				
Кресна	1	3	2	5 917		427	186				280	427		6				
Петрич	1	31	17	64 815		4 662	2 102				2 522	5 565	92	39				
Разлог	1	7		22 540		1 683	805	24			805	2 478	198	32				
Сандански	1	21	4	45 663		3 316	1 469	145			1 701	4 195	161	47				
Сатовча	1	13		19 011		1 727	640				782	1 727		16				
Смятли	1	8	5	15 732		1 133	536				536	1 133	69	16				
Струмяни	1	7	10	6 146		355	164				164	355	100	12				
Халджидимово	1	9	5	11 119		945	433				469	945	48	11				
Якоруда	1	7		11 270		878	281				281	1 075	61	9				
ОБЛАСТ БУРГАС																		
Айтос	1	15	1	35 732		2 516	870				1 020	2 888	77	23				
Бургас	1	11	2	231 772	9	23 933	7 873	70	12 257		9 609	25 352	342	141				
Камено	1	12		12 549		900	351				381	900	148	21				
Карнобат	1	20	10	29 317	2	2 522	830				950	2 976	138	37				
Малко Търново	1	2	6	3 741	1	270	87				122	270	105	9				
Несебър	1	8	3	22 641	2	1 995	1 016				1 191	1 995	40	17				
Поморие	1	14	2	28 779	3	2 277	1 037				1 217	2 277	184	35				
Приморско	1	4	1	6 718	3	566	221				396	566	51	11				
Руен	1	38		36 180		2 851	543				543	2 851		17				
Созопол	1	10	2	13 184	2	911	441				441	911		24				
Средец	1	9	20	14 828		1 100	615	42			615	1 361	167	26				
Сунгуларе	1	16	8	14 051	2.5	1 098	431				431	1 098	114	27				
Царево	1	6	3	9 650	1	789	316				516	789		16				

Общини	Общинска администрация				Отбрана	Образование			Здравеопазване			Социални грижи		Култура
	Численост					Численост	Брой ученици в училища	Брой деца в детски градини	Брой уч-ци в обл. звена	Брой преминали болни и пациенти	Брой деца в детски ясли ЦДГ и ОДЗ	Брой ученици в училища	Брой места в ЗСУ	
	Кметове на общини	Кметове на райони	Кметове на насел. места	Кметски наместници										
1	2	3	4	5	6	7	8	9	10	11	12	13	14	
ОБЛАСТ ВАРНА														
Аврен	1	12	3	7 820		734	256			256	734		14	
Аксаково	1	11	11	19 091		1 587	804			864	1 587	15	22	
Белослав	1	3	3	11 599		1 042	494			574	1 042		13	
Бяла	1	3	1	3 268		309	137			157	309	54	8	
Варна	1	5	5	366 102	11,5	29 009	10 739	202	12 000	15 314	35 301	991	251,5	
Ветрино	1	7	2	6 127		308	142			142	308	10	17	
Вълчи дол	1	16	5	11 244		897	268			268	1 093	100	21	
Девня	1	2	2	9 758		926	344			344	926	40	16	
Долни чифлик	1	13	3	20 550		1 882	737			737	1 994	189	28	
Дългопол	1	11	3	16 568		1 408	446			486	1 408		27	
Провадия	1	19	5	26 005		2 343	763			803	2 851	191	43	
Суворово	1	3	5	7 389		882	271			301	1 084	20	8	
ОБЛАСТ ВЕЛИКО ТЪРНОВО														
Велико Търново	1	24	12	92 666	6	7 129	2 457	92	10 538	3 322	9 244	735	244	
Горна Оряховица	1	11	2	55 080		3 457	1 387	23		1 648	4 977	288	60	
Елена	1	5	14	10 782		899	270	17		312	899	99	23	
Златарица	1	4	6	4 726		302	149	17		149	387	35	8	
Лясковец	1	5	5	14 690		924	398			524	924	20	20	
Павликени	1	19		27 411		1 812	637			770	2 108	144	53	
Полски Тръмбеш	1	14	14	16 120		1 310	353			393	1 310	92	23	
Свищов	1	15	15	40 595		2 523	1 183			1 263	3 366	250	55	
Стражица	1	15	6	15 054		1 447	595			625	1 640	168	25	
Сухиндол	1	1	4	2 700		288	58			74	288	60	9	
ОБЛАСТ ВИДИН														
Белоградчик	1	4	9	7 675		594	184	15		184	594	152	28	
Бойница	1	2	3	1 325		106	39			39	106	60	8	
Брегово	1	7	1	5 869		307	198	18		214	428	258	16	
Видин	1	19	14	80 402	10	5 694	2 018	150		2 394	7 311	277	87	
Грамада	1	1	5	2 035		84	66			66	84		7	
Димово	1	7	14	6 877		548	200			200	548	133	19	
Кула	1	4	4	5 115		310	116			116	310	145	15	
Макреш	1	3	3	1 580		84	36	29		36	84		11	
Ново село	1	4		3 063		161	76			76	161	67	11	
Ружинци	1	8	8	4 630		453	137			137	453	23	7	

Общини	Общинска администрация						Отбрана	Образование				Здравеопазване				Социални грижи		Култура
	Численост			Население по постоянен адрес	Численост	Брой ученици в училища		Брой деца в детски градини	Брой учещи в обл. звена	Брой преминали болни и пациенти	Брой деца в детски ясли ЦДГ и ОДЗ	Брой ученици в училища	Брой места в ЗСУ	Субсидирана численост				
	Кметове на общини	Кметове на райони	Кметове на насел. места												Кметски наместници			
	1	2	3	4	5	6	7	8	9	10	11	12	13	14				
Щупрене	1		5	2	2 111		103	50				50	103			8		
ОБЛАСТ ВРАЦА																		
Борован	1	4	5 969				504	245				300	706		60	12		
Бяла Слатина	1	14	28 791				2 254	819				938	2 895		125	37		
Враца	1	20	90 794	2	8.5	256	7 806	2 743	14 698			3 443	9 165		286	146		
Козлодуй	1	4	22 364				2 378	838				931	2 743		265	18		
Кривопол	1	13	9 536	1			720	281				281	720		40	19		
Мездра	1	23	23 683	4			1 746	853	19			923	1 966		98	36		
Мизия	1	4	8 196	1			533	332				354	605		35	11		
Оряхово	1	6	13 590				986	331				391	986			14		
Роман	1	8	6 727	3			566	217				217	699		120	17		
Хайредин	1	4	5 426	1			364	123				123	364		98	11		
ОБЛАСТ ГАБРОВО																		
Габрово	1	18	75 270			6	4 000	1 783				2 227	6 435		247	167		
Дряново	1	3	10 476	7		59	894	212				298	976		302	37		
Севлиево	1	25	41 785	9			2 618	1 150				1 250	3 528		369	64		
Травна	1	4	13 355	4			840	281				281	1 165		100	46		
ОБЛАСТ ДОБРИЧ																		
Балчик	1	17	22 768	2			1 824	795				890	1 920		25	42		
Генерал Тошево	1	20	18 447	10		83	1 087	480				509	1 292			44		
Добрич	1	43	112 485	6		182	8 854	2 733	1 514			3 745	11 037		465	102		
Добричка	1	8	16 987	11			1 608	774				774	1 608		80	46		
Каварна	1	12	7 667	3			1 399	545				645	1 680		120	32		
Крушари	1	20	28 298	3			1 534	744				820	1 766		145	14		
Тервел	1	4	5 454	9			441	139				189	441		30	29		
Шабла	1															19		
ОБЛАСТ КЪРДЖАЛИ																		
Ардино	1	25	29 652	2			960	347	44			347	960		80	26		
Дебел	1	22	26 675				572	330				330	932			17		
Кирково	1	45	45 008	1			1 807	666	20			666	1 946		12	18		
Крумковград	1	48	45 145	3			1 648	448	57			493	1 979		100	12		
Кърджали	1	48	122 219	6		6	7 025	2 398	417	1 380		2 398	8 794		60	85		
Момчилад	1	30	37 838				1 252	537	64			621	1 474		24	9		

Общини	Общинска администрация										Отбрана	Образование				Здравеопазване				Социални грижи		Култура
	Численост					Население по постоянен адрес						Численост	Брой ученици в училища	Брой деца в детски градини	Брой деца в обл. звена	Брой преминали болни и пациенти	Брой деца в детски ясли ЦДГ и ОДЗ	Брой ученици в училища	Брой места в ЗСУ			
	Кметове на общини	Кметове на райони	Кметове на насел. места	Кметски наместници	по постоянен адрес	Брой ученици в училища	Брой деца в детски градини	Брой деца в обл. звена	Брой преминали болни и пациенти	Брой деца в детски ясли ЦДГ и ОДЗ										Брой ученици в училища	Брой места в ЗСУ	
1	2	3	4	5	6	7	8	9	10	11	12	13	14									
Черноочене	1	19	3	15 667		754	261			261		754				261				8		
ОБЛАСТ КЮСТЕНДИЛ																						
Бобов дол	1	9	7	9 929		487	211			211		487				211				45		
Бобошево	1	3	6	2 928		80	48			48		80				48				30		
Дупница	1	12	4	54 224		3 749	1 368			1 368		3 749				1 738				109		
Кочериново	1	5	5	4 365		254	132			132		254				132				70		
Кюстендил	1	25	26	75 082	6	4 532	1 830	136		1 830		4 532				2 070				294		
Невестино	1	5	11	2 607		113	39			39		113				39				100		
Рила	1	2	1	3 338		112	76			76		112				76				100		
Сапарева баня	1	3	3	8 064		403	205			205		403				245				554		
Трекляно	1	12	12	519		36				36		36				20				36		
ОБЛАСТ ЛОВЕЧ																						
Априлци	1	1	2	3 284		299	73	43		73		299				73				30		
Летница	1	2	1	5 456		412	167			167		412				167				45		
Ловеч	1	22	12	59 430	5	4 606	1 496	388		1 496		4 606				2 156				259		
Луковит	1	10	1	20 462		1 591	517	20		517		1 591				612				99		
Тетевен	1	11	1	23 619		1 817	703	27		703		1 817				838				68		
Троян	1	17	4	35 995		2 675	994	80		994		2 675				1 274				41		
Угърчин	1	8	2	6 847		561	223			223		561				223				80		
Ябланица	1	6	2	6 439		737	242			242		737				260				80		
ОБЛАСТ МОНТАНА																						
Берковица	1	7	9	21 669		1 442	591			591		1 442				796				361		
Бойчиновци	1	10	2	9 750		680	299			299		680				299				54		
Брусарци	1	7	1	5 376		402	191			191		402				191				48		
Вълчедръм	1	8	2	10 551		899	323			323		899				332				48		
Вършец	1	5	3	8 978		987	183	86		183		987				183				80		
Георги Дамьяново	1	5	7	2 725		80	27			27		80				27				135		
Лом	1	8	1	33 810		2 676	708			708		2 676				883				396		
Медковец	1	3	1	4 268		386	110			110		386				120				20		
Монтана	1	20	3	62 747	7	5 016	1 667	125		1 667		5 016				2 249				217		
Чипровци	1	5	4	4 195		136	57			57		136				74				17		
Якимово	1	3	3	4 440		237	133			133		237				133				237		
ОБЛАСТ ПАЗАРДЖИК																						

Общини	Общинска администрация												Образование				Здравеопазване				Социални грижи		Култура					
	Численост						Население		Отбрана		Брой ученици		Брой деца в детски градини		Брой уч-ци в обл. звена		Брой преминали болни и пациенти		Брой деца в детски ясли ЦДГ и ОДЗ		Брой ученици в училища			Брой места в ЗСУ		Субсидирана численост		
	Кметове на общини	Кметове на райони	Кметове на насел. места	Кметски наместници	по постоян. адрес	Численост	Брой ученици в училища	Брой деца в детски градини	Брой деца в детски ясли	Брой уч-ци в обл. звена	Брой преминали болни и пациенти	Брой деца в детски ясли ЦДГ и ОДЗ	Брой ученици в училища	Брой места в ЗСУ	Субсидирана численост													
1	2	3	4	5	6	7	8	9	10	11	12	13	14															
Батак																												
Белово	1	2	2	4	7 130	440	224																					
Брацигово	1	5	7	1	10 104	624	208																					
Велинград	1	17	17	1	10 263	808	292	18																				
Лесичово	1	6	6	1	45 526	4 065	1 227																					
Пазарджик	1	31	31	6	5 461	368	85																					
Панагюрище	1	8	8	1	131 837	10 965	3 503	380																				
Пешера	1	2	2	1	28 168	1 901	741																					
Ракитово	1	2	2	1	24 136	1 716	623																					
Септември	1	12	12	1	16 480	1 493	567																					
Стрелча	1	4	4	1	28 509	2 169	679	55																				
					5 319	389	92																					
ОБЛАСТ ПЕРНИК																												
Брезник	1	5	5	12	6 880	415	109																					
Земен	1	1	1	12	2 733	103	44																					
Ковачевци	1	4	4	4	1 463	20	13																					
Перник	1	19	19	6	105 856	7 089	2 670	46																				
Радомир	1	14	14	13	21 683	1 433	508	39																				
Грън	1	1	1	17	4 270	292	88																					
ОБЛАСТ ПЛЕВЕН																												
Белене	1	5	5	5	11 181	643	396																					
Гулянци	1	11	11	14	14 129	768	323																					
Долна Митрополия	1	15	15	6	21 954	1 413	571																					
Долни Дъбник	1	6	6	3	15 306	979	326	24																				
Искър	1	3	3	10	7 946	582	161																					
Левски	1	10	10	2	23 686	1 384	590																					
Никопол	1	11	11	2	11 534	609	265																					
Плевен	1	21	21	3	158 336	12 079	4 393	393																				
Пордим	1	6	6	1	6 517	551	185	39																				
Червен бряг	1	13	13	5	33 810	2 257	807																					
Кнежа	1	3	3	14	15 449	1 168	496																					
ОБЛАСТ ПЛОВДИВ																												
Асеновград	1	16	16	5	73 243	5 189	1 971																					
Брезово	1	10	10	5	6 947	540	141																					
Калояново	1	14	14	14	11 659	691	326																					

Общини	Общинска администрация										Отбрана				Образование				Здравеопазване				Социални грижи		Култура
	Кметове на общини		Кметове на насел. места		Кметски наместници		Население по постоян. адрес		Численост		Брой ученици в училища		Брой деца в детски градини		Брой уч-ци в обл. звена		Брой преминали болни и пациенти		Брой деца в детски ясли ЦДГ и ОДЗ		Брой ученици в училища		Брой места в ЗСУ		
	1	2	3	4	5	6	7	8	9	10	11	12	13	14	15	16	17	18	19	20	21	22	23	24	
Карлово	1	24	2	59 296	2	4 072	1 355																		
Крчим	1	2	6	9 436		841	367																		
Льки	1	19	30 772	5 385		2 226	976																		
Марница	1	6	381 498	10	31 142	10 380	1 018																		
Перущица	1	15	30 168	1	1 826	717																			
Пловдив	1	6	28 456	818		2 064	818																		
Първомай	1	14	32 988	1 600	1 003	1 600	1 003																		
Раковски	1	11	15 411	488		1 177	488																		
Родопи	1	4	23 058	631		1 633	631																		
Салово	1	9	10 298	231		478	231																		
Стамболийски	1	10	13 697	308		831	308																		
Съединение	1	5	7 435	215		407	215																		
Хисаря	1	1	11 445	1	954	343																			
Куклен	1																								
Сопот	1																								
ОБЛАСТ ГРАЗИГРАД																									
Завет	1	6	14 804	338		1 085	338																		
Исперих	1	22	34 676	877		2 258	877																		
Кубрат	1	16	25 510	655	51	1 396	655																		
Лозница	1	15	13 401	323		766	323																		
Разград	1	19	68 643	2 078	446	4 863	2 078																		
Самуил	1	12	11 904	223		607	223																		
Цар Калоян	1	2	8 349	253		513	253																		
ОБЛАСТ РУСЕ																									
Борово	1	6	6 966	125		407	125																		
Бяла	1	9	16 223	402		1 154	402																		
Ветово	1	5	15 996	451		1 082	451																		
Две могили	1	9	10 817	211		598	211																		
Иваново	1	8	9 946	217		383	217																		
Русе	1	13	191 945	4 928	418	14 815	4 928																		
Сливо поле	1	9	13 327	299		760	299																		
Ценово	1	8	6 630	97		326	97																		
ОБЛАСТ СИЛИСТРА																									
Алфатар	1	3	3 516	76		166	76																		

Общини	Общинска администрация						Отбрана				Образование				Здравеопазване				Социални грижи		Култура
	Численост			Население			Численост	Брой ученици в училища	Брой деца в детски градини	Брой уч-ци в обл. звена	Брой преминали болни и пациенти	Брой деца в детски ясли ЦД и ОДЗ	Брой ученици в училища	Брой места в ЗСУ	Субсидирана численост						
	Кметове на общини	Кметове на райони	Кметове на насел. места	Кметски наместници	адрес	по постоя. адрес															
	1	2	3	4	5	6	7	8	9	10	11	12	13	14							
Главница	1		21	1	14 513		848	344			344	848	130	28							
Дулово	1		25	1	38 101		2 594	1 032	84		1 032	2 890	69	43							
Кайнарджа	1		8	2	5 835		496	215			215	592	90	10							
Силистра	1		10	8	64 882	7	4 079	1 377	284		1 981	5 712	534	100							
Ситово	1		6	5	6 854		382	165			165	455		12							
Тутракан	1		9	4	19 214		1 369	474			494	1 429	40	41							
ОБЛАСТ СЛИВЕН																					
Котел	1		17	4	26 199		1 715	433			433	1 926	82	41							
Нова Загора	1		31		44 547		3 852	1 162	162		1 311	4 390	147	72							
Сливен	1		38	6	146 530	8	12 278	3 714	95	499	4 676	15 230	630	173							
Твърдица	1		7	1	16 354		1 553	509			509	1 553	255	16							
ОБЛАСТ СМОЛЯН																					
Баните	1		9	2	5 498		307	109	17		109	307		11							
Борино	1		3	1	4 292		274	106			106	274		8							
Девин	1		11	2	14 382		908	375	60		375	1 182		19							
Доспат	1		7		10 081		841	278	26		278	841		9							
Златоград	1		4	4	13 924		1 101	334	21		394	1 101	60	16							
Мадан	1		17	5	13 674		908	281			303	1 117	30	9							
Неделино	1		11	4	7 975	1	527	271	35		271	527		9							
Рудозем	1		11	1	11 091		990	314			314	990		12							
Смолян	1		24	17	45 311	7	3 689	1 505	290	1 471	1 915	4 947	444	113							
Чепеларе	1		6	4	8 079		555	267			267	700	35	13							
СТОЛИЧНА ОБЩИНА	1	24	32	2	1 375 543	46	90 041	42 072	102	11 940	50 638	112 608	2 752	823							
ОБЛАСТ СОФИЙСКА																					
Антон	1				1 640		126	59			59	126		3							
Божурище	1		5	1	6 963		630	355			355	630	10	13							
Ботевград	1		7	5	36 051	1	2 667	1 235	57		1 665	3 591	30	42							
Годеч	1		2	7	5 516		404	153			153	468		7							
Горна Малина	1		12	1	5 594		504	167			167	504		13							
Доляна баня	1				4 928		388	171			370	513	80	5							
Драгоман	1		3	16	5 279		310	118			143	310	48	13							
Елин Пелин	1		13	5	21 923		1 624	746			746	1 765	90	36							
Етроволе	1		5	1	13 635		1 598	369	361		469	1 598	22	21							
Златица	1		3		6 205		521	207			207	720		10							

Общини	Общинска администрация										Отбрана			Образование				Здравеопазване				Социални грижи		Култура
	Кметове на общини		Кметове на райони		Кметове на насел. места		Кметски наместници		Население по постоян. адрес		Численост	Брой ученици в училища		Брой деца в детски градини	Брой уч-ци в обл. звена	Брой преминали болни и пациенти	Брой деца в детски ясли ЦДГ и ОДЗ	Брой ученици в училища	Брой места в ЗСУ	Субсидирана численост				
	1	2	3	4	5	6	7	8	9	10		11	12								13	14		
Ихтиман	1		7	8	18 845	608	1 906	608									608	2 134	66	15				
Копрявица	1				2 529	82	2 17	82	28								82	217		25				
Костенец	1		4	2	13 869	418	1 057	418									418	1 280		21				
Костинброд	1		7	3	16 098	566	1 173	566									566	1 432	26	15				
Мирково	1		2	2	2 474	74	135	74									74	135		7				
Пирлоп	1		1	1	9 094	310	839	310									310	1 342	63	7				
Правец	1		8	2	7 899	260	1 093	260	125								290	1 093	199	24				
Самоков	1		22	2	41 200	1	3 565	1 064	77								1 064	4 198	186	51				
Свoge	1		17	12	22 153	441	1 332	441									441	1 949	106	26				
Сливница	1		1	7	9 430	266	639	266	5								266	777		10				
Чавдар	1				1 231	33	82	33									33	82		2				
Челопеч	1				1 553	80	115	80									80	115		6				
ОБЛАСТ СТАРА ЗАГОРА																								
Братя Даскалови	1		13	9	7 693	179	525	179									179	525	40	17				
Гурково	1		2	3	5 623	152	555	152									152	555		8				
Гълъбово	1		8	2	14 302	361	1 125	361									456	1 125	78	16				
Казанлък	1		19	2	86 279	3	6 445	2 407									3 113	7 807	328	98				
Мъглиж	1		7	2	12 323	342	881	342									342	1 097	30	15				
Николаево	1		3	3	5 031	212	556	212									212	556		10				
Опан	1		8	4	2 608	61	133	61									61	133		12				
Павел баня	1		11	1	17 466	481	1 318	481									557	1 318	50	18				
Раднево	1		12	9	21 617	710	1 624	710									779	1 974	61	25				
Стара Загора	1		33	17	180 625	4 501	14 204	4 501	125	12 756							6 291	18 192	1 082	172				
Чирпан	1		11	8	24 499	488	1 870	488									846	2 151	60	35				
ОБЛАСТ ТЪРГОВИЩЕ																								
Антоново	1		11	18	7 388	138	497	138	25								138	497		18				
Омуртаг	1		38	2	32 362	810	2 067	810	50								930	2 328	80	44				
Опака	1		5	5	7 765	232	555	232									232	847	60	7				
Попово	1		23	11	34 198	947	2 257	947									947	2 596	180	61				
Търговище	1		45	6	73 253	2 005	5 273	2 005	84								2 505	7 483	192	93				
ОБЛАСТ ХАСКОВО																								
Димитровград	1		22	4	64 436	1 469	4 185	1 469									1 603	4 738	124	43				
Ивайловград	1		10	8	8 842	196	577	196	34								196	577	42	8				
Любимец	1		6	3	10 617	273	932	273									393	932		8				

Общини	Общинска администрация						Ограна			Образование			Здравеопазване			Социални грижи		Култура
	Численост		Кметове		Кметски наместници		Население по постоянен адрес		Численост	Брой ученици в училища	Брой деца в детски градини	Брой учители в обл. звена	Брой преминали болни и пациенти	Брой деца в детски ясли ЦД и ОДЗ	Брой ученици в училища	Брой места в ЗСУ	Сублимпрана численост	
	Кметове на общини	Кметове на райони	Кметове на насел. места	Кметски наместници	Кметове по постоянен адрес	Кметски наместници	Кметове на общини	Кметове на райони										
	1	2	3	4	5	6	7	8	9	10	11	12	13	14				
Маджарово	1	4	3 302	4	104	23	104	23	104	23	104	23	104	23	104	23	104	
Минерални бани	1	12	7 503	12	577	187	577	187	577	187	577	187	577	187	577	187	577	
Свиленград	1	12	24 564	12	1 814	646	1 814	646	1 814	646	1 814	646	1 814	646	1 814	646	1 814	
Симеоновград	1	7	9 794	7	849	206	849	206	849	206	849	206	849	206	849	206	849	
Стамболово	1	24	14 222	24	530	161	530	161	530	161	530	161	530	161	530	161	530	
Тополовград	1	12	12 824	12	849	247	849	247	849	247	849	247	849	247	849	247	849	
Харманли	1	18	29 223	18	1 991	690	1 991	690	1 991	690	1 991	690	1 991	690	1 991	690	1 991	
Хасково	1	33	116 578	33	8 489	3 478	8 489	3 478	8 489	3 478	8 489	3 478	8 489	3 478	8 489	3 478	8 489	
ОБЛАСТ ШУМЕН																		
Велики Преслав	1	10	16 120	10	967	368	967	368	967	368	967	368	967	368	967	368	967	
Венец	1	12	13 343	12	624	251	624	251	624	251	624	251	624	251	624	251	624	
Върбица	1	14	14 536	14	1 043	424	1 043	424	1 043	424	1 043	424	1 043	424	1 043	424	1 043	
Кяолиново	1	13	21 666	13	1 293	458	1 293	458	1 293	458	1 293	458	1 293	458	1 293	458	1 293	
Каспичан	1	8	9 215	8	763	283	763	283	763	283	763	283	763	283	763	283	763	
Никола Козлево	1	8	8 745	8	745	245	745	245	745	245	745	245	745	245	745	245	745	
Нови пазар	1	12	23 104	12	1 688	588	1 688	588	1 688	588	1 688	588	1 688	588	1 688	588	1 688	
Смядово	1	4	7 490	4	520	210	520	210	520	210	520	210	520	210	520	210	520	
Хитрино	1	19	12 517	19	412	164	412	164	412	164	412	164	412	164	412	164	412	
Шумен	1	23	116 194	23	8 549	3 086	8 549	3 086	8 549	3 086	8 549	3 086	8 549	3 086	8 549	3 086	8 549	
ОБЛАСТ ЯМБОЛ																		
Болярово	1	7	3 994	7	296	93	296	93	296	93	296	93	296	93	296	93	296	
Елхово	1	12	18 435	12	1 317	425	1 317	425	1 317	425	1 317	425	1 317	425	1 317	425	1 317	
Стралджа	1	16	13 863	16	1 083	395	1 083	395	1 083	395	1 083	395	1 083	395	1 083	395	1 083	
Тунджа	1	39	24 412	39	1 101	509	1 101	509	1 101	509	1 101	509	1 101	509	1 101	509	1 101	
Ямбол	1		89 851		7 476	2 395	7 476	2 395	7 476	2 395	7 476	2 395	7 476	2 395	7 476	2 395	7 476	
ВСИЧКО	264	35	2 914	948	8 501 065	259,5	614 412	233 900	9 258	141 572	281 329	750 704	31 357	9 451				

СПИСЪК

на екологичните обекти, предвидени за строителство през 2011 г.

(хил.лв.)

Наименование и местонахождение на обекта	Години на строителство	Разходи за 2011 г.
1	2	3
ОБЛАСТ БЛАГОЕВГРАД		
Община Гоце Делчев		
Реконструкция, модернизация и разширение на депо за неопасни отпадъци гр. Гоце Делчев - изграждане на втора клетка, ретензионен басейн, модулно пречиствателно съоръжение, трансформаторен пост и електропроводни линии	2010-2011	1 066,0
Община Сандански		
Реконструкция, модернизация и разширение на Регионално депо за неопасни отпадъци - Сандански	2011-2012	2 000,0
Община Враца		
Сепарираща инсталация за битови отпадъци на Регионално депо за ТБО на общини Враца и Мездра	2010-2011	2 000,0
Изграждане на клетка 2.1 към Регионално депо за твърди битови отпадъци на общини Враца и Мездра	2010-2011	2 083,0
ОБЛАСТ МОНТАНА		
Община Монтана		
Сепарираща инсталация за битови отпадъци гр. Монтана	2010-2011	2 000,0
ОБЛАСТ ПЛОВДИВ		
Община Асеновград		
Регионален център за обезвреждане на битови отпадъци за общини Асеновград, Първомай, Садово, Куклен и Лъки - първа клетка	2011-2012	2 000,0
ОБЛАСТ СИЛИСТРА		
Община Силистра		
Изграждане на сепарираща инсталация за битови отпадъци - Силистра	2010-2012	2 000,0
ОБЛАСТ СМОЛЯН		
Община Смолян		
Реконструкция и модернизация на Регионално депо за ТБО - Смолян	2010-2012	2 000,0
ОБЛАСТ ХАСКОВО		
Община Харманли		
Сепарираща инсталация за битови отпадъци на Регионално депо за ТБО - Харманли	2010-2011	2 000,0
ОБЛАСТ ШУМЕН		
Община Шумен		
Регионално депо за неопасни битови отпадъци - втори етап, кв. Дивдядово, гр. Шумен	2010-2012	2 851,0

ВСИЧКО:

20 000,0

Приложение № 8
към чл. 17, ал. 1

№	Наименование	Сума (в хил лв.)
I. Разпоредители по републиканския бюджет		520 862,0
1.	Администрация на президентството	50,0
2.	Министерски съвет	2 000,0
3.	Конституционен съд	6,0
4.	Сметна палата	100,0
5.	Министерство на финансите	4 500,0
6.	Министерство на външните работи	5 000,0
7.	Министерство на отбраната	100 000,0
8.	Министерство на вътрешните работи	30 000,0
9.	Министерство на правосъдието	8 000,0
10.	Министерство на труда и социалната политика	8 300,0
11.	Министерство на здравеопазването	33 000,0
12.	Министерство на образованието, младежта и науката	1 700,0
13.	Министерство на културата	4 450,0
14.	Министерство на околната среда и водите	7 500,0
15.	Министерство на икономиката, енергетиката и туризма	5 900,0
16.	Министерство на регионалното развитие и благоустройството	176 000,0
17.	Министерство на земеделието и храните	15 000,0
18.	Министерство на транспорта, информационните технологии и съобщенията	117 000,0
19.	Министерство на физическото възпитание и спорта	200,0
20.	Държавна агенция "Национална сигурност"	250,0
21.	Комисия за разкриване на документите и за обявяване на принадлежност на български граждани към Държавна сигурност и разузнавателни служби на Българската народна армия	15,0
22.	Комисия за защита от дискриминация	13,0
23.	Комисия за защита на личните данни	7,0
24.	Комисия за установяване на имущество, придобито от престъпна дейност	32,0
25.	Национална служба за охрана	250,0
26.	Национална разузнавателна служба	50,0
27.	Омбудсман	15,0
28.	Национален статистически институт	170,0
29.	Комисия за защита на конкуренцията	500,0
30.	Комисия за регулиране на съобщенията	75,0
31.	Съвет за електронни медии	7,0
32.	Държавна комисия за енергийно и водно регулиране	200,0
33.	Агенция за ядрено регулиране	14,0
34.	Комисия за финансов надзор	50,0
35.	Държавна комисия по сигурността на информацията	8,0
36.	Държавна агенция "Държавен резерв и военновременни запаси"	500,0
II. Други разпоредители по държавния бюджет		2 250,0
37.	Народно събрание	250,0
38.	Висш съдебен съвет	2 000,0
III. Държавни висши училища и БАН		22 320,0
39.	А) Държавни висши училища, финансирани от Министерството на образованието, младежта и науката	18 420,0

39.1.	Софийски университет "Климент Охридски" - София	8 500,0
39.2.	Пловдивски университет "Паисий Хилендарски" - Пловдив	280,0
39.3.	Университет "Проф. д-р Асен Златаров" - Бургас	200,0
39.4.	Великотърновски университет "Св. св. Кирил и Методий" - В. Търново	150,0
39.5.	Югозападен университет "Неофит Рилски" - Благоевград	250,0
39.6.	Шуменски университет "Епископ Константин Преславски" - Шумен	370,0
39.7.	Русенски университет "Ангел Кънчев" - Русе	150,0
39.8.	Технически университет - София	1 000,0
39.9.	Технически университет - Варна	130,0
39.10.	Технически университет - Габрово	70,0
39.11.	Университет по архитектура, строителство и геодезия - София	240,0
39.12.	Минно-геоложки университет "Св. Ив. Рилски" - София	300,0
39.13.	Лесотехнически университет - София	340,0
39.14.	Химико-технологичен и металургичен университет - София	170,0
39.15.	Университет по хранителни технологии - Пловдив	400,0
39.16.	Аграрен университет - Пловдив	130,0
39.17.	Тракийски университет - Стара Загора	600,0
39.18.	Медицински университет - София	1 700,0
39.19.	Медицински университет - Пловдив	700,0
39.20.	Медицински университет "Проф. д-р Параскев Иванов Стоянов" - Варна	130,0
39.21.	Медицински университет - Плевен	70,0
39.22.	Университет за национално и световно стопанство - София	700,0
39.23.	Икономически университет - Варна	500,0
39.24.	Стопанска академия "Димитър Ценов" - Свищов	200,0
39.25.	Национална музикална академия "Проф. Панчо Владигеров" - София	40,0
39.26.	Национална академия за театрално и филмово изкуство "Кр. Сарафов" - София	60,0
39.27.	Национална художествена академия - София	40,0
39.28.	Академия за музикално, танцово и изобразително изкуство - Пловдив	35,0
39.29.	Национална спортна академия "Васил Левски" - София	300,0
39.30.	Висше строително училище "Любен Каравелов" - София	400,0
39.31.	Висше транспортно училище "Тодор Каблешков" - София	200,0
39.32.	Специализирано висше училище по библиотекознание и информационни технологии - София	35,0
39.33.	Колеж по телекомуникации и пощи - София	30,0
40.	Б) Държавни висши военни училища, финансирани от Министерство на отбраната	1 200,0
40.1.	Военна академия "Г. С. Раковски" - София	80,0
40.2.	Национален военен университет "Васил Левски" - Велико Търново	800,0
40.3.	Висше военноморско училище "Н. Й. Вапцаров" - Варна	320,0
41.	В) Българска академия на науките	2 700,0
IV Други разпоредители с автономни бюджети		11 000,0
42.	Българска национална телевизия	7 000,0
43.	Българско национално радио	4 000,0
Всичко:		556 432,0

Приложение № 9
към § 16, ал. 1

Списък на държавните инвестиционни заеми и държавните гаранции по външни кредитни споразумения през 2011 г.

Банка кредитор	Кредитополучател	Форма на заем	Размер на заема (в еурова равностойност)	Размер на заема (в ледова равностойност)	Наименование на проекта
Международна банка за възстановяване и развитие (МБВР)	Агенция "Пътна инфраструктура", Министерство на регионалното развитие и благоустройството (МРРБ)	Държавен заем	45 000 000.00	88 012 350.00	План за действие за ремонт и реконструкция на мостове - България 2011

**Списък на извънбюджетните фондове и сметки, които ще
функционират през 2011 г.**

1. Фонд за покриване на разходите за приватизация и следприватизационен контрол към Агенцията за приватизация и следприватизационен контрол - Закон за приватизация и следприватизационен контрол.
2. Държавен фонд "Земеделие" - Закон за подпомагане на земеделските производители.
3. Извънбюджетна сметка на Националния фонд към министъра на финансите.
4. Специална сметка към общинските съвети за приходите от приватизация на общински предприятия - Закон за приватизация и следприватизационен контрол.
5. Общински фонд за покриване на разходите за приватизация и следприватизационен контрол - Закон за приватизация и следприватизационен контрол.
6. Специален фонд към съответните общински съвети за инвестиции и дълготрайни активи - Закон за приватизация и следприватизационен контрол.
7. Учителски пенсионен фонд - Кодекс за социално осигуряване.
8. Извънбюджетна сметка към министъра на финансите за средствата от продажбата на предписани емисионни единици - Закон за опазване на околната среда.

СТАНОВИЩЕ НА МИНИСТЕРСКИЯ СЪВЕТ
ПО ПРОЕКТА НА БЮДЖЕТ НА СЪДЕБНАТА ВЛАСТ ЗА 2011 Г.

В изпълнение на Закона за устройството на държавния бюджет Министерският съвет (МС) предлага на вниманието на депутатите от 41-то Народно събрание становище по изготвения от Висшия съдебен съвет (ВСС) проектобюджет на съдебната власт, включен в общите параметри на проекта на държавен бюджет на Република България за 2011 г.

След анализ на информацията и съпоставка между основните показатели по бюджета на съдебната власт, предложени от ВСС и тези от страна на правителството (към становището е приложена Справка по проектобюджета на съдебната власт – чл.2, ал.1 и ал.2 на проекта на Закон за държавния бюджет на Република България за 2011 г.) могат да бъдат отбелязани следните основни моменти:

По приходната част

За първи път от последните няколко години е постигнато равенство между проекта на ВСС и на МС в приходната част по бюджета на съдебната власт - 105.5 млн.лв. приходи от дейността на органите на съдебната власт, от които 89.0 млн.лв. - съдебни такси. Двете предложения са изготвени на база очакваното изпълнение на постъпленията от собствени приходи за 2010 г., събрани от органите на съдебната власт.

Проектобюджетът на съдебната власт за 2011г. в становището на МС съдържа разпоредба /чл.2, ал.5/, съгласно която ако в хода на бюджетната година не бъде изпълнен плана за приходите от страна на органите на съдебна власт и с оглед да не се допусне нарушаване на баланса на бюджета на съдебната власт, неизпълнението на приходите да се компенсира от наличностите по сметки от предходните години. При недостиг на тези средства, неизпълнението се компенсира с допълнителна субсидия от централния бюджет.

В проекта на ВСС също има подобна разпоредба за покриване неизпълнението на собствените приходи, но само за сметка на субсидия от централния бюджет /чл.2, ал.6 от проекта на ВСС/.

По разходната част

Предложението на ВСС за размера на разходите е за 483.4 млн.лв. или ръст от 24.7% спрямо одобрените със ЗДБРБ за 2010 г. В становището на МС разходите са запазени на нивото от настоящата година - 387.7 млн.лв. По този начин абсолютната разлика между разходите по двата проекта е в размер на 95.7 млн.лв., от тях 72.8 млн.лв. в частта на текущите разходи и 22.9 млн.лв. – за капиталови разходи.

Висшият съдебен съвет, в подкрепа на искането за завишаване на разходите си за 2011 г. в сравнение с одобрените за 2010 г. е изтъквал необходимостта от допълнителни средства за заплати, осигурителни вноски и други възнаграждения и плащания / общо 45.8 млн.лв./ за попълване на незаетите магистратски длъжности и за назначаване на съдебни служители, за възнаграждения на вещи лица и съдебни заседатели и други плащания. В частта на материалната издръжка увеличението е от 27.0 млн.лв., което е обосновано с необходимостта от нови разходи за изпълнението на основните политики, заложи в актуализираната Стратегия за реформа на българската съдебна система. Освен изброените текущи разходи, в своя проект ВСС е включил и увеличение от 22.9 млн.лв. за капиталови разходи, предвидени за усъвършенстване на информационните

технологии в работата на съдебната власт, изграждане на Единната информационна система за противодействие на престъпността, обзавеждане и оборудване на сградата на бул. „Цар Борис III” и преместването в нея на Софийския районен съд и др.

Министерският съвет, от своя страна, при определяне размера на разходите по бюджета на съдебната власт като част от държавния бюджет е отчетел всички фактори, оказващи влияние за формирането на бюджетните параметри за 2011 г. на консолидирана основа и съответно възможностите на бюджета в условията на ограничен финансов ресурс да задели средства за функционирането на съдебната система. Не на последно място е взето предвид и обстоятелството, че с одобрената актуализация на държавния бюджет за т.г. разходите на органите на съдебната власт не бяха намалени.

В становището на МС за капиталови разходи са предвидени 2,5 млн. лв. (на нивото на бюджет 2010 г.) за придобиване, стопанисване и управление на движимите вещи на органите на съдебната власт. Съгласно Закона за съдебната власт, министърът на правосъдието възлага общо управлението и стопанисването на движимите вещи на административните ръководители на органите на съдебната власт, като средствата за тези дейности се осигуряват по бюджета на органите на съдебната власт.

Освен посочените средства за капиталови разходи по бюджета на съдебната власт, по проектобюджета на Министерството на правосъдието са включени средства за капиталови разходи за органите на съдебната власт, в изпълнение на възложените на министъра на правосъдието функции по управление на недвижимото имущество на съдебната власт.

Резерв за неотложни и непредвидени разходи в проекта на ВСС и в становището на МС – 600,0 хил.лв.

По Субсидията

Субсидията е резултативна величина между планираните приходи и разходи по бюджета на съдебната власт и се осигурява от централния бюджет. При очерталите се различия в разходната част от 95.7 млн.лв., при равни приходи и в двата проекта, разликата в субсидията също е от 95.7 млн.лв.

По предложените от ВСС текстове към чл.2 на проекта на Закон за държавния бюджет на Република България за 2011г.:

По ал.3 - Висшият съдебен съвет предлага следното съдържание на ал.3: “(3) При изпълнението на бюджета на съдебната власт Висшият съдебен съвет при необходимост може да прави изменения в бюджетните разходи на органите на съдебната власт.”.

Министерският съвет подкрепя предложената от ВСС редакция на ал.3.

По ал.4 - Висшият съдебен съвет предлага следното съдържание на ал.4: “Преизпълнението на приходите от дейността на органите на съдебната власт се разпределя по ред, определен от Висшия съдебен съвет.”.

Министерският съвет подкрепя предложената от ВСС редакция на ал.4.

По ал.5 - Висшият съдебен съвет предлага следното съдържание на ал.5: “Размерът на неусвоения лимит на разход в края на годината, остава като преходен остатък по бюджета на съдебната власт и се разпределя по ред, определен от Висшия съдебен съвет през следващата година.”.

Министерският съвет не подкрепя предложената от ВСС редакция на ал.5 и предлага да отпадне.

Мотиви: С ал.1 на чл.2 от проектозакона се определят основните бюджетни разходи, а с ал.2 – тяхното разпределение по органи на съдебната власт, независимо от това какъв е източника на средствата за тяхното покриване - собствените приходи или предоставената от централния бюджет субсидия.

Обвързването на „неусвоения лимит на разход“ с преходен остатък е недопустимо предвид съществените различия в смисъла на използваните понятия. Преходният остатък представлява наличност по банкови сметки в края на отчетен период. Неусвоен лимит на разход представлява неусвоена част от бюджетен кредит, т.е. от одобрено право на разход за съответна бюджетна година. Съгласно Закона за устройството на държавния бюджет държавният бюджет се съставя и изпълнява за една бюджетна година.

По ал.6 - Висшият съдебен съвет предлага следното съдържание на ал.6: “Неизпълнението на приходите от дейността на органите на съдебната власт е за сметка на централния бюджет.”.

Министерският съвет приема по принцип предложената от ВСС ал.6, която става ал.5, като предлага да се запази редакцията на тази разпоредба от 2010 г.: “(5) Неизпълнението на приходите от дейността на органите на съдебната власт е за сметка на наличностите по сметки от предходни години. При недостиг на средства от наличности, неизпълнението се компенсира с допълнителна субсидия от централния бюджет”.

Предложената редакция на разпоредбата е в съответствие с чл.361 от Закона за съдебната власт, съгласно който неизпълнението на приходите по бюджета на съдебната власт за съответната година е за сметка на неизползвани наличности от предходната година и допълнителна субсидия от централния бюджет.

По ал.7 - Висшият съдебен съвет предлага следното съдържание на ал.7: “(7) В случаите, когато органи на съдебната власт са настанени в сгради, собственост на общините или държавата, те не заплащат наеми.”.

Министерският съвет подкрепя предложената от ВСС редакция на ал.7, която става ал.6.

По ал.8 - Висшият съдебен съвет предлага следното съдържание на ал.8: “(8) В приходите от дейността на органите на съдебната власт по ал. 1 се включват и приходите от нотариални такси, събирани по реда на чл. 86, т. 3 от Закона за нотариусите и нотариалната дейност, вземанията по изпълнителните листове, издавани в полза на органите на съдебната власт и събирани от Националната агенция за приходите по реда на Данъчно-осигурителния процесуален кодекс, както и сумите от продажба на отнети със съдебен акт в полза на държавата права и вещи, след направени отчисления по чл. 18, ал. 1 от Закона за Националната агенция за приходите.”.

Министерският съвет подкрепя предложената от ВСС редакция на ал.8, която става ал.7, като с оглед прецизиране на препратката към Закона за Националната агенция за приходите предлага след думите „след направени отчисления по чл. 18, ал. 1“ да се постави запетая и да се добави „т. 2“.

По ал.9 - Висшият съдебен съвет предлага следното съдържание на ал.9: „(9) В едномесечен срок от обнародването на Постановлението за изпълнението на държавния бюджет на Република България за 2011 г., Висшият съдебен съвет представя в Министерския съвет, Сметната палата и Министерството на финансите утвърдените бюджетни сметки на органите на съдебната власт.”.

Министерският съвет подкрепя предложената от ВСС редакция на ал.9, която става ал.8.

По предложените от ВСС текстове към преходните и заключителни разпоредби на проекта на Закон за държавния бюджет на Република България за 2011г.:

Висшият съдебен съвет предлага да се включи нов параграф със следното съдържание: „§ Министерският съвет, съгласувано с Висшия съдебен съвет, извършва промени по бюджета на съдебната власт, произтичащи от влезли в сила закони и засягащи бюджетните взаимоотношения с централния бюджет”.

Министерският съвет подкрепя по принцип предложението на ВСС със следната редакция „§ Министерският съвет, съгласувано с Висшия съдебен съвет, извършва промени по бюджета на съдебната власт, произтичащи от влезли в сила закони.”.

Мотиви: В Комисията по правни въпроси към Народното събрание се обсъждат проекти на закони за изменение и допълнение на Закона за съдебната власт и на Наказателно-процесуалния кодекс, касаещи създаването на специализирани органи на съдебната власт. В тази връзка може да се наложи след одобряването на законопроектите Министерският съвет да извърши промяна по бюджета на съдебната власт.

В заключение може да се отбележи, че бюджет 2011 г. е изготвен на основата на основните допускания при разработването на бюджетната прогноза и отразява целите на фискалната политика, постигането на успешна бюджетна консолидация, подкрепяна от подобреното управление на бюджета и повишената ефективност на разходите.

Разходите са съобразени с целите и на основните хоризонтални политики и с основната цел по отношение на бюджетния дефицит за следващата година, която е връщането му в границите на определения с Пакта за стабилност и растеж праг от 3% от БВП. При финансовото осигуряване на бюджетните системи е следван принципа на приоритетно финансиране на основните социални отговорности на държавата и равнопоставеност между отделните бюджети в условията на ограничения върху бюджетния ресурс.

Във връзка с изложеното, Министерският съвет предлага на Народното събрание, на което Конституцията определя изключителната компетентност да приема годишния закон за държавния бюджет, да вземе предвид становището на правителството по проекта на бюджет на съдебната власт за 2011г. и да го включи в общите параметри на законопроекта за държавния бюджет на Република България за 2011г.

МИНИСТЪР-ПРЕДСЕДАТЕЛ:

/БОЙКО БОРИСОВ/



Справка

по проектобюджета на съдебната власт - чл.2, ал.1 и ал.2 на проекта на Закон за държавния бюджет на Република България за 2011 г.

(в хил. лв.)

№	Показатели	ЗДБ 2010г.	Проект ВСС 2011г.	проект ВСС/ЗДБ в %	Становище МС 2011г.	проект МС / ЗДБ в %	разлика ВСС - МС
	1	2	3	4	5	6	7
	I. ПРИХОДИ	95 000,0	105 500,0	111,1%	105 500,0	111,1%	0,0
1.	<i>Приходи от дейността на органите на съдебната власт</i>	95 000,0	105 500,0	111,1%	105 500,0	111,1%	0,0
	<i>в т.ч.: "Съдебни такси"</i>	82 000,0	89 031,0	108,6%	89 031,0	108,6%	0,0
	II. РАЗХОДИ	387 705,0	483 429,0	124,7%	387 705,0	100,0%	95 724,0
1.	<i>Текущи разходи</i>	384 655,0	457 504,0	118,9%	384 655,0	100,0%	72 849,0
1.1.	Заплати и възнаграждения за персонала	263 372,3	286 548,0	108,8%	263 372,0	100,0%	23 176,0
1.2.	Други възнаграждения и плащания за персонала	19 107,3	31 969,0	167,3%	20 000,0	104,7%	11 969,0
1.3.	Осигурителни вноски	64 596,0	71 704,0	111,0%	61 000,0	94,4%	10 704,0
1.4.	Издръжка	37 543,4	67 243,0	179,1%	40 247,0	107,2%	26 996,0
1.5.	Разходи за членски внос и участие в нетърговски организации и дейности	36,0	40,0	111,1%	36,0	100,0%	4,0
2.	<i>Капиталови разходи</i>	2 450,0	25 325,0	1033,7%	2 450,0	100,0%	22 875,0
3.	<i>Резерв за неотложни и непредвидени разходи</i>	600,0	600,0	100,0%	600,0	100,0%	0,0
	III. ТРАНСФЕРИ (СУБСИДИИ) -НЕТО						
	<i>- Получени трансфери (субсидии) от ЦБ (+)</i>	292 705,0	377 929,0	129,1%	282 205,0	96,4%	95 724,0
По	Органи на съдебната власт						
1.	ВСС	7 711,0	17 227,0		7 711,0		9 516,0
2.	ВКС	13 946,0	16 213,0		13 946,0		2 267,0
3.	ВАС	10 152,0	12 838,0		10 152,0		2 686,0
4.	Прокуратура на Република България	154 908,0	190 141,0		154 908,0		35 233,0
6.	Съдилища на Република България (в т.ч. Административни съдилища)	195 368,0	239 559,0		195 368,0		44 191,0
8.	Национален институт на правосъдието	2 578,0	3 256,0		2 578,0		678,0
9.	Инспекторат към ВСС	2 442,0	3 595,0		2 442,0		1 153,0
	<i>Резерв за неотложни и непредвидени разходи</i>	600,0	600,0		600,0		0,0
	Всичко:	387 705,0	483 429,0		387 705,0		95 724,0

СТАНОВИЩЕ НА МИНИСТЕРСКИЯ СЪВЕТ

ПО ПРОЕКТА НА БЮДЖЕТ НА КОМИСИЯТА ЗА ФИНАНСОВ НАДЗОР ЗА 2011Г.

Министерският съвет (МС) в изпълнение на Закона за устройството на държавния бюджет предлага на Вашето внимание становището си по предложения от Комисията за финансов надзор (КФН) проектобюджет, включен в общите параметри на проекта на държавен бюджет на Република България за 2011 г.

Бюджетната политика за 2011 г. е насочена към стимулиране на икономиката и запазване на макроикономическата стабилност, в условията на финансова криза и влошаване на световната икономика. От тази позиция, при разработването на проектобюджета за 2011 г. се налага стесняване на фискалната рамка и предприемане на мерки за ограничаване на публичните разходи. Разчетите са изготвени при строгите ограничения на макрорамката и необходимостта от поддържане на стабилна фискална дисциплина.

В този ред, следва и планираните приходи и разходи по бюджета на Комисията за финансов надзор да бъдат обвързани в общата фискална рамка на програмата за годината и да бъдат съобразени с възможностите за финансиране на всички приоритетни програми и политики за годината.

Становището на МС е изготвено при отчитане от една страна на изложените от КФН приоритети, насочени към сферата на осигурителния надзор, надзор на инвестиционната дейност и застрахователен надзор, а от друга страна - съществуващите ограничения на финансовите ресурси. Показателите по бюджета на Комисията за финансов надзор са съобразени с допусканията за основните макроикономически показатели и с фискалните възможности за 2011 г.

При съпоставката между основните показатели по бюджета на Комисията за финансов надзор, предложени от КФН и тези от страна на правителството (Справка по проектобюджета на Комисията за финансов надзор – чл. 5, ал. 1 и ал. 2 на проекта на Закон за държавния бюджет на Република България за 2011 г.) биха могли да бъдат изведени следните разлики:

По разходната част - разликата в общия размер на разходи по двата проекта е 4 277.1 хил. лв. , като предложението на КФН е 13 637.5 хил. лв., а в становището на МС планираните средства са 9 360.4 хил. лв.

Изготвените разчети в проектбюджета на КФН съдържат редица допускания, които не отговарят на влошените икономически показатели през настоящата година и изготвените прогнози за периода 2011-2013 г. в тригодишната бюджетна рамка. В разходната част се предвижда нарастване на общите разходи на Комисията за финансов надзор за 2011 г. спрямо актуализирания ЗДБРБ за 2010 г. с 45.69 %.

Предложените от Комисията за финансов надзор текущи разходи по бюджета ѝ за 2011 г. са в размер на 12 807.5 хил. лв., което е увеличение с 3 864.1 хил. лв. спрямо одобрените с актуализирания ЗДБРБ за 2010 г. (8 943.4 хил. лв.), или ръст от 43.20 %. Оценката на КФН е, че при разработването на разходната част в бюджетната прогноза е предвидено оптимално финансово осигуряване на дейността свързана с осигурителния надзор, надзор на инвестиционната дейност и застрахователен надзор.

В прогнозата за 2011 г. КФН предлага увеличаване на разходите за заплати, породено от сравнение с нивата на възнаграждение на персонала на поднадзорните лица и другите надзорни органи като тези на БНБ.

Капиталови разходи

В планираните с проекта на КФН капиталови разходи в размер на 830.0 хил. лв. са включени разходи за доразвиване на съществуващите софтуерни системи за обмен на информацията и средства за изграждане на нов електронен регистър.

В проекта на МС за капиталови разходи са предвидени 417.0 хил. лв. (на нивото на актуализирания бюджет от 2010 г.).

Считаме, че проектът на Министерския съвет за 2011 г. на бюджета на КФН ще осигури нормалното функциониране и осъществяване на функциите на КФН и финансово осигуряване на дейността ѝ, свързана с осигурителния надзор, надзор на инвестиционната дейност и застрахователния надзор.

Във връзка с изложеното, Министерският съвет предлага на Народното събрание, на което Конституцията определя изключителната компетентност да приема годишния закон за държавния бюджет, да вземе предвид становището на правителството по проекта на бюджет на Комисията за финансов надзор за 2011 г. и да го включи в общите параметри на законопроекта за държавния бюджет на Република България за 2011 г.

МИНИСТЪР-ПРЕДСЕДАТЕЛ:

БОЙКО БОРИСОВ/