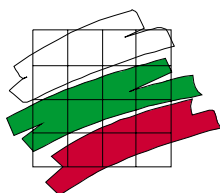


*СЕРИЯ ИКОНОМИЧЕСКИ ИЗСЛЕДВАНИЯ*

**СЪСТАВЯНЕ И АНАЛИЗ НА ФИНАНСОВА СМЕТКА ЗА  
БЪЛГАРСКАТА ИКОНОМИКА  
СИСТЕМА НА НАЦИОНАЛНИ СМЕТКИ**

Гергана Михайлова



**АГЕНЦИЯ ЗА ИКОНОМИЧЕСКИ  
АНАЛИЗИ И ПРОГНОЗИ**

ул. "Аксаков" 31, София 1000, България

© Агенция за икономически анализи и прогнози 2004

София 1000, ул. „Аксаков“ №31

тел.: 980 04 84, 980 24 74

факс: 981 33 58, 980 93 22

e-mail: [aeaf@aeaf.minfin.bg](mailto:aeaf@aeaf.minfin.bg)

[www.aeaf.minfin.bg](http://www.aeaf.minfin.bg)

Всички права запазени. Никакви части от тази публикация не могат да бъдат репродуцирани, съхранявани (запамятjавани) или разпространявани чрез електронни системи, фотокопиране или чрез други способи без предварителното изрично писмено съгласие на Агенцията за икономически анализи и прогнози.

ISBN: 954-567-051-7

Изводите, интерпретациите и позициите изложени в това икономическо изследване принадлежат изцяло на автора и не могат по никакъв начин да бъдат приписани на Агенцията за икономически анализи и прогнози.

Позоваването на публикацията на АИАП „СЕРИЯ КОНJОНКТУРНИ ОБЗОРИ“ при препечатване на информация е задължително.

# Съдържание

1. Увод.....	3
2. Източници на данни за отделните институционални сектори в българската икономика.....	4
2.1. Институционални сектори.....	4
2.2. Източници на данни за съответните институционални сектори.....	5
3. Методология за съставянето на финансова сметка за българската икономика.....	8
Монетарно злато и СПТ (F.1).....	8
Валута и депозити (F.2).....	8
Ценни книжа, различни от акции (F.3).....	11
Заеми (F.4).....	13
Акции и други форми на собственост (F.5).....	13
Застрахователни технически резерви (F.6).....	14
Търговски кредити и други активи (F.7).....	15
Грешки и пропуски (F.7).....	15
4. Проблеми по съставянето на последователност от финансови сметки по СНС за българската икономика.....	16
5. Анализ на финансовите активи и пасиви в българската икономика по институционални сектори.....	17
6. Взаимовръзка между финансовите потоци и нефинансовите баланси в българската икономика.....	30
7. Заключение.....	33
Литература.....	35
Приложение	



# 1 Увод

Структурата и състоянието на националната икономика, както и динамиката на макроикономическите показатели към определен момент, се представят чрез т.нар. система на национални сметки (СНС). СНС е интегрирана система от макроикономически показатели, описващи най-важните аспекти на макро-икономическото развитие и взаимодействие. Тя е съставена от последователни макроикономически сметки, балансови таблици и други таблици, изградени на основата на международно съгласувани концепции, класификации и дефиниции. СНС представя по подходящ начин развитието на икономиката, което допринася за използването ѝ при разработването на икономическа политика и предприемането на конкретни мерки за преодоляване на възникнали неравновесия в икономиката.

В българската икономика цялостното внедряването на принципите и правилата на СНС започва в началото на 1990 г. Към настоящия момент са разработени всички текущи сметки и сметка капитал за периода 1991-2000 г. Все още в България не е изградена цялостна СНС и по-конкретно финансовата сметка и сметка други изменения в активите. Разработването на финансова сметка по СНС е изключително важно, тъй като това е подходящ начин за представяне не само на развитието на финансовата система и нейното ефективно функциониране, но и на поведението на отделните сектори при разпределението на финансовото богатство в икономиката. С помощта на финансовата сметка е възможно обвързването на националната икономика с външния сектор, като същевременно се подчертават и взаимовръзките между институционалните сектори вътре в икономиката.

Финансовата сметка трябва да отговаря на принципите и правилата на Системата на национални сметки и Европейската система на национални сметки (ЕСНС). ЕСНС е съгласувана със СНС и спазва дефинициите, класификациите и принципите, залегнали в СНС, като в същото време ги представя по-детайлно, съобразно изискванията на страните в ЕС. Предвид желанието на страната за членство в ЕС е необходимо по-скорошното разработване на финансовата сметка и изграждането на цялостната СНС за българската икономика.

Настоящото изследване е структурирано в няколко раздела. Във II раздел е направена секторизация на българската икономика, като е направен опит да се спазват принципите и правилата на СНС. Посочват се и отделните източници на данни за така дефинираните институционални сектори при разработването на финансовата сметка. В следващия раздел е представена изградената методология за компилиране на финансова сметка за българската икономика въз основа на наличните официално публикувани данни в страната. До голяма степен е спазена установената от СНС класификация за финансовите активи и пасиви, като различията са

продиктувани от невъзможността да се обхванат към настоящия момент от наличната статистика в страната някои финансови активи/пасиви. Основните причините за трудностите при изграждането на цялата последователност от финансови сметки за българската икономика са описани в раздел IV. В раздел V е направен анализ на притежаваните финансови активи и пасиви от отделните институционални сектори, като в същото време се анализира и поведението им при избора на различните финансови активи/пасиви. Анализът е направен въз основа на получените емпирични резултати от изградената финансова сметка по предложената в това изследване методология за периода 1999-2002 г. В последния раздел е представена и взаимовръзката между отчетените във финансовата сметка финансови потоци и нефинансовите трансакции, които се отчитат в последователността от нефинансови сметки в българската икономика.

## **2 Източници на данни за отделните институционални сектори в българската икономика**

За целите на изграждането на финансова сметка за българската икономика са използвани наличните, официално публикувани данни за отчетните институционални единици в икономиката. От гледна точка на наличността на данните е направена и секторизацията на икономиката, като се следват и стандартите на СНС и ЕСНС.

### **2.1 Институционални сектори**

Според резидентността могат да бъдат дефинирани два основни сектора: резидентен сектор и сектор останал свят. От друга страна, резидентният сектор за българската икономика може да бъде разделен на подсектори. Разбира се, не може да се постигне такова разделение на подсектори, каквото се препоръчва от стандартите на ЕСНС и СНС, но секторизацията на българската икономика в голяма степен отговаря на посочените стандарти. За нуждите на съставянето на финансова сметка за българската икономика резидентният сектор е подразделен на финансови предприятия, правителствен сектор или т.нар. държавно управление, сектор домакинства и сектор нефинансови предприятия. Финансовият сектор обхваща банковата система, състояща се от търговски банки и Българска народна банка и небанковите финансови институции. В така дефинирания финансов сектор обаче не се отразяват пълно притежаваните финансови активи/пасиви от небанковите финансови институции<sup>1</sup> поради липсата на консолидирани

---

<sup>1</sup> Към настоящия момент са отразени само финансовите активи/пасиви, които са отчетени в паричната статистика и платежния баланс.

финансови отчети за финансовите предприятия. Все още в България не се публикува финансов отчет за всички финансови посредници в икономиката, както препоръчва ръководството по парична и банкова статистика, публикувано от МВФ. В бъдеще, с по-нататъшното хармонизиране на паричната и банкова статистика с тази на страните от ЕС ще бъде възможно и обособяването на сектор финансови предприятия, който да отчита пълно финансовите отношения на тези институции. Не е обособен и отделен сектор нетърговски организации, обслужващи домакинствата (НТООД). За тях също няма специално наблюдение, което да отчита дейността им, но се предвижда да се направи такова в бъдеще. Следователно, НТООД на този етап от изграждането на финансовата сметка се отчитат към сектор домакинства, както се третират и от паричната статистика към настоящия момент.

## **2.2 Източници на данни за съответните институционални сектори**

СНС'93 е хармонизирана с други наръчници и ръководства, което улеснява до голяма степен процеса на компилиране на съответните сметки по системата. Националните статистики се придържат към изискванията на ръководствата и наръчниците, като се спазват и особеностите на националните стандарти. Следователно използването на тези статистически данни позволява разработването на финансова сметка, която да отговаря на установените стандарти в СНС и ЕСНС.

Основен източник на данни за сектор останал свят е платежният баланс на страната, които се съставя и отчита от БНБ. Понастоящем БНБ изготвя и публикува аналитично и стандартно представяне на платежния баланс в съответствие с "Наръчника по платежен баланс" (1996) и петото издание на "Ръководството по платежен баланс" (1993)<sup>2</sup>. Методологията за отчитане на платежния баланс е концептуално свързана с тази на СНС. Статиите на платежния баланс кореспондират със съответните статии, отнасящи се до сектор останал свят във финансовата сметка по СНС.

В платежния баланс се приема концепцията за резидентността (на основата на концепциите за център на икономически интерес и икономическата територия на страната), както е дефинирана по СНС. Резидентите на страната са институционалните единици, чийто икономически интерес е на територията на страната, имат организирано значително по обем производство на територията на страната, в което участват или възнамеряват да участват за срок над една година. Следователно използването на платежния баланс като източник на данни за институционалните единици,

---

<sup>2</sup> Методологически бележки по съставянето на платежния баланс на България; БНБ; [www.bnb.bg](http://www.bnb.bg)

влизащи в сектор останал свят във финансовата сметка по СНС, не противоречи на изискванията на СНС.

По отношение на оценяването на транзакциите също има съответствие между СНС и платежния баланс. Транзакциите се оценяват на базата на пазарните цени. Консистентност с възприетите принципи от СНС е постигната и по отношение на преоценката на извършените транзакции от една валута в друга. В двете системи се използва валутният курс към момента на извършване на съответната транзакция.

В СНС и платежния баланс има различие по отношение на принципите на класифициране на финансовите активи. Различният начин на представяне не пречи на използването на статистиката на платежния баланс за нуждите на компилирането на финансова сметка по СНС за българската икономика.

Основен източник на данни за банковия сектор е паричната статистика<sup>3</sup> – паричният отчет, аналитичната отчетност на търговските банки, аналитичната отчетност на БНБ и допълнителните таблици<sup>4</sup> към тях, които съдържат по-детайлна информация за съответните категории. Източници на данни за този сектор са и балансите на “Емисионно управление” и “Банково управление” на БНБ.

Паричната статистика се събира и компилира на база на националните счетоводни стандарти и в голяма степен покрива правилата на международната финансова статистика, утвърдена от МВФ<sup>5</sup>. Указанията за международната финансова статистика са специфицирани в “Наръчник за парите и банковата статистика в международната финансова статистика” (МВФ, 1984). Все още няма пълна хармонизация на паричната статистика в България с принципите и правилата на ЕСНС’95 и новото “Ръководство по парична и финансова статистика” (МВФ, 2000), но процесът по хармонизацията на паричната статистика в България е започнал. Резултат от това е и публикуваният нов формат на паричната статистика от БНБ през юни 2002 г.<sup>6</sup> Публикуваните данни през 2002 г. до голяма степен отговарят на стандартите и принципите на СНС. Спазена е концепцията за резидентността, дефинирана в СНС и “Ръководството по платежния баланс”. Обособените институционални сектори и финансови инструменти в паричната статистика са твърде близки до тези, дефинирани в СНС.

---

<sup>3</sup> Емпиричните резултати са направени въз основа на паричната статистика, публикувана към юни 2003 г.

<sup>4</sup> Допълнителната информация се осигурява от справките: “чуждестранни активи и пасиви на търговските банки”, “чуждестранни активи и пасиви на БНБ”, “задължения на БНБ към правителствения сектор”, “задължения на търговските банки към правителствения сектор” и “притежавани дългови ценни книжа, издадени от централното правителство”

<sup>5</sup> Money and banking statistics in the accession countries: methodological manual; ECB; April 2001.

<sup>6</sup> През 2003 г. продължава работата по въвеждането в паричната статистика на изискванията на Европейската централна банка.



Следователно, допустимо е използването на тази парична статистика за нуждите на разработването на финансова сметка по СНС.

Източник на данни за сектор държавно управление е консолидираният държавен бюджет. Той се изготвя съобразно изискванията на “Правителствената финансова статистика” (МВФ, 1986). Държавният бюджет се съставя на касова основа, а не на начислена основа, каквото е изискването за изготвянето на данните за сметките за националния доход, производствените и финансови сметки, които се включват в СНС. В бъдеще всичките страни ще прилагат новите стандарти на “Правителствената финансова статистика” (2001 г.) за държавната финансова статистика, разработени от МВФ с цел хармонизиране на държавната финансова статистика с останалите макроикономически статистики<sup>7</sup>. През 2002 г. бяха направени промени в националната методология за отчитането на консолидираната фискална програма с оглед на по-пълното спазване на изискванията на ЕСНС и “Правителствената финансова статистика”. Всички финансови операции, които се отчитаха в разходната част на консолидираната фискална програма (придобиването на акции и съучастия и възмездното финансиране), след 2002 г. се отчитат във финансиращата част. В близко бъдеще се очаква и осигуряване на необходимата информация за съставянето на държавния бюджет на начислена основа, съобразно изискванията на ръководствата и регулациите. Това ще допринесе за точното отчитане на данните за сектор държавно управление във финансовата сметка. За сектор държавно управление се използва и статистиката за вътрешния и външния дълг, която се публикува от Министерство на финансите<sup>8</sup>.

Отделна статистика за сектор домакинства не се използва, въпреки че има специално наблюдение за домакинските бюджети от Националния статистически институт (НСИ). По-коректно е използването на статистиката на другите сектори, които имат взаимоотношения със сектор домакинства, тъй като статистиката на домакинските бюджети е наблюдение на 3000 домакинства и не обхваща изцяло домакинствата с високи доходи.

---

<sup>7</sup> Методологически бележки относно данните за държавната финансова статистика в България, в съответствие с изискванията на ръководството GFS 86 на МВФ; Министерство на финансите; [www.minfin.government.bg](http://www.minfin.government.bg).

<sup>8</sup> Посочената статистика се публикува в изданието “Държавен дълг” на МФ.

### **3 Методология за съставянето на финансова сметка за българската икономика**

Методологията за съставянето на финансова сметка по СНС е съобразена с наличната официално публикувана статистика от съответните отговорни институции. В изложението бяха посочени основните източници, които служат за изграждането на финансова сметка. В България няма разработена цялостна СНС, в частност последователност от финансови сметки. Изграждането на тези сметки е трудно от гледна точка на липсата на информация за отделните категории финансови активи/пасиви, но това не пречи да се състави методология, която в голяма степен да отговаря на принципите и правилата на СНС. Методологията се основава и на известни допускания, което прави финансовата сметка в голяма степен оценъчна и ограничена, но това не може да подцени изградената по представената методология финансова сметка.

В този раздел от изследването ще бъдат разгледани отделните категории финансови активи/пасиви и конкретните източници на данни за тях, като в същото време се направи и съответното разпределение по институционални сектори, където това се позволява от наличната информация.

#### **МОНЕТАРНО ЗЛАТО И СПТ (F.1)**

За тази категория финансов актив има адекватно определяне на изменението му за съответния отчетен период. Паричната и банковата статистика отразяват всички компоненти на международните валутни резерви. Брутните международни валутни резерви на страната се отчитат както в баланса на “Емисионно управление”, така и в аналитичната отчетност на БНБ и допълнителната таблица “Чуждестранни активи и пасиви на БНБ”. Тъй като в таблицата “Чуждестранни активи и пасиви на БНБ” на паричната статистика са представени подробно международните резерви по отделни финансови активи, по-удачно е да се използва за източник именно тази таблица. Следователно в тази категория е необходимо да се отчетат притежаваните СПТ и монетарното злато, които са част от международните валутни резерви на БНБ.

Изменението на притежаваното монетарно злато и СПТ от паричните власти се записва като увеличение, респ. намаление на актива на БНБ и намаление, респ. увеличение на активите на сектор останал свят.

#### **ВАЛУТА И ДЕПОЗИТИ (F.2)**

Тази категория се състои от няколко подгрупи: парични средства в националната парична единица и в чуждестранна валута, безсрочни

депозити и други депозити, в т. ч. срочни депозити, спестовни депозити, блокирани депозити и др. С оглед отчитането на особеностите на националната статистика се обособяват още няколко подстатии, засягащи депозитите в категорията “валута и депозити”.

#### *Валута (F.21)*

Валутата обхваща банкнотите и монетите в обращение (банкнотите и монетите, които не са в обращение, се изключват). За целите на съставянето на тази сметка от финансови активи и пасиви е направено разграничение на пари в обращение в национална парична единица (F.211) и в чуждестранна валута (F.212).

#### *Пари в обращение – национална парична единица (F.211)*

В тази статия се включват паричните средства, емитирани от БНБ. Парите в обращение са отразени в баланса на “Емисионно управление” на БНБ в статията “Пари в обращение”. Това са паричните средства извън банките и паричните наличности в касите на търговските банки. Следователно една част от наличните парични средства в национална валута са актив на търговските банки, а останалата част от тях е притежание на останалите институционални сектори в икономиката.

Притежаваните налични парични средства в касите на търговските банки могат да се определят, като се използва аналитичната отчетност на търговските банки, в която са отразени резервите на търговските банки и съответно паричните средства в националната парична единица в касите им. Другата част от изменението на парите в обращение в икономиката се отразяват като актив на сектор домакинства. Това не влияе в голяма степен върху нетното изменение на притежаваните финансови активи от отделните институционални сектори поради факта, че предприятията не променят в големи количества своите парични наличности през отделните отчетни периоди<sup>9</sup>.

#### *Валута – чуждестранна валута (F.212)*

Чуждестранната валута, която се регистрира в страната, е тази, която е част от международния валутен резерв и чуждестранната валута в касите на търговските банки. Чуждестранната валута, която е част от валутните резерви на страната се отчита в аналитичната отчетност на БНБ. По-подробна разбивка на компонентите на международните валутни резерви се представя в допълнителната таблица “Чуждестранни активи и пасиви на БНБ”, където чуждестранната валута се отчита в подстатията “Каса”. За определянето на чуждестранните средства в касите на търговските банки се

---

<sup>9</sup> Предприятията определят оптимално ниво на парични наличности, което обслужва текущите нужди от ликвидни средства.

използва “Чуждестранни активи и пасиви на търговските банки”, подстатия “Каса”.

### *Депозити (F.21)*

В тази подгрупа се отчитат всички депозити на отделните институционални сектори: срочни спестовни, безсрочни и др. С цел прилагането на националните особености е направено допълнително подразделение на различни депозити.

Безсрочните депозити, които са част от най-ликвидния паричен агрегат M1, се отчитат в паричния отчет. Налага се използването и на аналитичните отчетности на търговските банки и БНБ, за да може да се направи разграничение на депозитите, представени от търговските банки и БНБ. Отнасянето на безсрочните депозити по институционални сектори е възможно, тъй като в паричната статистика депозитите се представят по институционални сектори. Следователно безсрочните депозити се отчитат като актив на отделните институционални сектори и като пасив на банковата система, съответно търговските банки и БНБ.

Депозитите на правителството в банковата система също намират отражение в тази категория финансови активи. Информация за предоставените депозити от банковата система на подсекторите местно правителство и социално-осигурителни фондове на сектора държавно управление се намира в отделните категории депозити, докато за подсектора централно правителство е необходимо да се използва допълнителната справка “Задължения на търговските банки и БНБ към правителствения сектор”. Това се налага поради националната специфика да се отчитат само набирателните депозити на централното правителство като част от паричната маса. Останалите депозити на подсектор централно правителство се отразяват като отделна категория “Задължения към централното правителство” в аналитичните отчетности, без да се представя разбивка по видове депозити или в паричния отчет, като тези депозити са нетирани с кредита на правителствения сектор, отпуснат от банковата система.

Към разглежданата подгрупа се отнасят и депозитите от нерезиденти и депозитите на банковата система в чужбина. Депозитите от нерезиденти, които са пасив на местните банки, се отчитат в “Чуждестранни активи и пасиви на търговските банки” в съответните позиции “Задължения към нерезидентни банки и задължения към други нерезиденти”. Тези депозити се отчитат и в “Платежния баланс”, статия други инвестиции, пасиви; валута и депозити. Прави впечатление, че съответните потоци, които се отразяват в двата източника на информация, не съвпадат, което се дължи предимно на това, че в платежния баланс се отчитат чистите транзакции, а в паричната статистика се отчитат и изменения в резултат от валутно-курсови разлики и други промени. Поради тази причина във финансовата сметка е обособена допълнителна категория – грешки и пропуски, в която да се отразяват

именно такива несъответствия на отразяваните потоци. В бъдеще с постигането на напредък в представянето на паричната статистика с отделянето на чистите потоци и съставянето на международна инвестиционна позиция, която точно да обособява потоците, дължащи се на валутно-курсови разлики и потоци в резултат от други промени, би могло да се състави отделна сметка други изменения в активите, при което допълнителната категория грешки и пропуски да не бъде повече необходима.

Депозитите на банковата система в чужбина също се отчитат в “Чуждестранни активи и пасиви на търговските банки” и “Чуждестранни активи и пасиви на БНБ”, като отново се наблюдава несъответствие на потоците с тези, отчетени в “Платежния баланс” (други инвестиции, активи; статия “валута и депозити”).

Депозитите, които са част от валутния резерв, също са предмет на отчитане в подкатегорията “Депозити”. Новото представяне на паричната статистика позволява депозитите на БНБ да се разпределят по видове и не е необходимо да се използва баланса на “Емисионно управление”, позиция “Налични парични средства в чуждестранна валута”, която обхваща няколко категории от финансовата сметка. Резервната позиция в МВФ също се отразява в подгрупата безсрочни депозити. За тази цел отново се използва справката “Чуждестранни активи и пасиви на БНБ”.

В “други депозити” е направено подразделение на другите видове депозити – срочни, спестовни и блокирани депозити в национална и чуждестранна валута, които са част от паричните агрегати в българската икономика. За разпределението по институционални сектори на тези депозити се използват аналитичните отчетности на търговските банки, аналитичната отчетност на БНБ, паричния отчет и таблицата “Задължения на търговските банки и БНБ към правителствения сектор”.

### **ЦЕННИ КНИЖА, РАЗЛИЧНИ ОТ АКЦИИ (F.3)**

По отношение на ценните книжа няма официална статистика, която да предоставя информация за емитираните и притежаваните ценни книжа от отделните институционални сектори. В Централния депозитар се регистрира всяка сделка с безналични ценни книжа, но тази информация не се публикува. Липсата на информация, засягаща взаимоотношенията на институционалните сектори по отношение на ценните книжа вътре в икономиката, води до подценяване, респективно надценяване на нето възможността за финансиране или нето необходимостта от финансиране за отделните сектори в икономиката. Към този момент е възможно отчитането само на взаимоотношенията с нерезидентите в икономиката, т.е. ценните книжа, които са актив на резидентите и съответно ценните книжа, които са пасив за секторите в българската икономика. Направеното разделение на

отделните категории ценни книжа: “Ценни книжа, различни от акции” (F.3) и “Акции и други форми на собственост” (F.5) се отнася предимно до информацията, която е налична и засяга паричната статистика.

За източници отново се използват “Аналитичните отчетности на търговските банки и БНБ”. Търговските банки придобиват ценни книжа в чужбина и в страната, което се отчита в активната страна на “Аналитичната отчетност на търговските банки”. В тази категория се отразяват и издадените дългови ценни книжа от търговските банки, за което има специална категория “Издадени дългови ценни книжа” в пасивната страна на аналитичната отчетност.

Ценните книжа, различни от акции, част от валутния резерв също участват в тази категория. Те са отчетени отново подробно в “Чуждестранни активи и пасиви на БНБ”. Прави впечатление, че има известно разминаване между отчетеното увеличение (намаление) на валутните резерви в платежния баланс и това, което е отразено в паричната статистика. Тази разлика се дължи предимно на използвания валутен курс. Следователно това води до акумулирането на грешки във финансовата сметка (грешки поради използването на различни източници на данни). БНБ притежава и дългови ценни книжа, които не са част от международните валутни резерви, поради което са отразени отделно във финансовата сметка. Това разделение се прави, за да може да се наблюдава динамиката на валутните резерви и да се отрази националната специфика.

В категорията намират отражение и ДЦК. Операциите с ДЦК (емитиране на нови ДЦК и погашенията по вече издадени ДЦК) се отчитат в консолидирания държавен бюджет. ДЦК са задължение на правителствения сектор и затова се отразяват като пасив на сектор държавно управление и съответно актив на останалите институционални сектори. Притежаваните ДЦК от търговските банки се отразяват в аналитичната отчетност на търговските банки, статия “Вземания от правителствен сектор”. Има налична официална информация за закупените и притежавани ДЦК от сектор домакинства<sup>10</sup>. Остатъчната стойност се отразява като актив на сектор нефинансови предприятия. Ценните книжа, които са резултат от трансакции между резиденти и нерезиденти и се отчитат в платежния баланс, също се отразяват в разглежданата категория финансови активи. Това са дълговите ценни книжа, отразени в категорията “портфейлни инвестиции”.

---

<sup>10</sup> Тази информация се публикува всеки месец в публикацията на БНБ “Пазар на държавни ценни книжа”.

## **ЗАЕМИ (F.4)**

Кредитите, предоставени от търговските банки на другите институционални сектори се отразяват в аналитичната отчетност на търговските банки. С новото представяне на паричната статистика вече е възможно да се използва паричната статистика за целите на отнасянето на кредитите във финансовата сметка, тъй като вече вземанията на банките от отделните сектори са представени по финансови инструменти. Предоставените кредити от търговските банки се отчитат като техен актив и като пасив на останалите институционални сектори.

Предоставените кредити от БНБ на търговските банки, които де факто са използваните инструменти на парична политика от БНБ преди въвеждането на валутния съвет, не се отчитат в тази категория. Това са взаимоотношения между подсекторите в един и същ сектор финансови предприятия и те не влияят върху нето възможността/нето необходимостта от финансиране на сектора.

В категорията заеми се отразяват и заемите, които са предоставени от резидентите на сектор останал свят и заемите, предоставени от нерезидентите на резидентите<sup>11</sup> в икономиката. Източник на данни за тези заеми, получени от сектор останал свят се отчитат в платежния баланс. Тук се отразяват и взаимоотношенията с МВФ, а също така и заемите, получени в подкрепа на платежния баланс. Стандартното представяне на платежния баланс представя по-подробно тези взаимоотношения със сектор останал свят. Отпуснатите кредити от МВФ и погасяването им се отчита като пасив на БНБ, но срещу него стои и съответно вземане на БНБ от правителствения сектор, което от своя страна е отразено в аналитичната отчетност на БНБ. Получените заеми от сектор държавно управление се отразяват и в консолидирания държавен бюджет. Отново се наблюдава несъвпадение на отчетените потоци в платежния баланс и консолидирания държавен бюджет. Разликата се отнася в допълнителната категория “грешки и пропуски”.

## **АКЦИИ И ДРУГИ ФОРМИ НА СОБСТВЕНОСТ (F.5)**

В тази категория се отчитат всички акции и други форми на собственост, които се отразяват в паричната статистика и по-конкретно в аналитичната отчетност на търговските банки и аналитичната отчетност на БНБ. Търговските банки имат участия в нефинансови предприятия, което е отразено в “Аналитичната отчетност на търговските банки” като “вземания от неправителствения сектор”. По отношение на притежаваните от търговските банки и БНБ акции и други форми на собственост в чужбина се използват съответните таблици за чуждестранните активи и пасиви. Към категорията “акции и други форми на собственост” се отчитат и потоците,

---

<sup>11</sup> В статиите заеми, пасиви, други инвестиции на платежния баланс се отчита и погасяването на заемите, а не само получаването на заеми.

отразени в платежния баланс в позициите “портфейлни инвестиции” и “преки чуждестранни инвестиции”, като се вземат под внимание вече отразените потоци, притежавани от банковата система.

Обект на отчитане е и приватизацията и придобитите акции и дялови участия от сектор държавно управление. Приватизацията се отчита във финансиращата част на консолидирания държавен бюджет и се отразява във финансовата сметка, като намаление на активите за сектор държавно управление. Акциите и дяловите участия, притежавани от сектора, също се отчитат в консолидирания държавен бюджет, като до 2002 г. се отразяваха в разходната част на бюджета<sup>12</sup>.

## **ЗАСТРАХОВАТЕЛНИ ТЕХНИЧЕСКИ РЕЗЕРВИ (F.6)**

В тази категория трябва се отчита нетната стойност на активите на домакинствата в животозастрахователни резерви и резерви в пенсионните фондове, както и пренос премийния резерв и резерви за предстоящи плащания. Информация за притежаваните активи от домакинствата в пенсионните фондове се осигурява от Комисия за финансов надзор, управление ”Осигурителен надзор”. Изменението на активите в пенсионните фондове се отразява в тази категория като увеличение, респ. намаление на активите на домакинствата и увеличение/намаление на пасивите на небанковите финансови институции.

Данни за нетната стойност на активите на домакинствата в животозастрахователни резерви също се публикуват от Комисията за финансов надзор. Изменението на застрахователните резерви на животозастрахователните дружества се отчита като увеличение/намаление на финансовите активи на домакинствата и съответно изменение в пасивите на застрахователните дружества, които са част от подсектора небанкови финансови институции. Пренос премийния резерв и резервите за предстоящи плащания не могат да се отразят във финансовата сметка, тъй като не може да се направи разпределение по институционални сектори.

Застрахователните технически резерви, които са свързани с взаимоотношения между сектор останал свят и резидентите в българската икономика се отразяват в статиите “други активи”, “други пасиви” (“други инвестиции” на платежния баланс). Към настоящия момент няма такава подробна информация, поради което те се отчитат в категорията “други активи” на финансовата сметка.

---

<sup>12</sup> След 2002 г. вече тези финансови операции се отчитат във финансиращата част на бюджета.



## **ТЪРГОВСКИ КРЕДИТИ И ДРУГИ АКТИВИ (F.7)**

За тази категория финансови активи също няма статистика, която да отразява предоставените кредити и аванси между резидентните институционални сектори. Към настоящия момент в категорията могат да се отнесат само търговските кредити и други активи между резидентите на българската икономика и нерезидентите. Източник на данни за тези финансови активи/пасиви е платежният баланс, съответно неговото аналитично и стандартно представяне.

## **ГРЕШКИ И ПРОПУСКИ (F.7)**

Обособяването на отделна категория “грешки и пропуски” във финансовата сметка на българската икономика се налага. Както бе споменато в хода на изложението, финансовата сметка няма балансираща статия, която да се отрази и в следваща сметка. Тя е последната сметка, отчитаща транзакциите в СНС и нейният баланс трябва да съвпада с балансиращата статия в предходната сметка “капитал”. Поради използването на различни източници на данни се натрупват грешки, които водят до несъвпадението на посочените позиции. В самите източници на данни и отчетни системи има грешки, които не могат да се елиминират във финансовата сметка. Например, в платежния баланс също има регламентирана от ръководството по платежен баланс статия – “грешки и пропуски”.

От друга страна, в паричната статистика и в частност паричния отчет също има балансираща позиция “други позиции (нето)”, която обхваща и неклассифицирани активи и пасиви. Тези неклассифицирани активи и пасиви не могат да се съотнесат в отделните категории финансови активи и затова се налага да се запишат като “грешки и пропуски”.

Отделни позиции в консолидирания държавен бюджет също налагат да се отнесат като пропуски поради факта, че не могат да се алоцират в категориите финансови активи или да се разпределят по институционални сектори. Такава позиция е “друго финансиране” от финансиращата част на бюджета. Има позиции от бюджета, които са свързани с финансови транзакции и са отчетени в разходната част на бюджета. ЕСНС’95 изисква всички финансови активи/пасиви, отразени в приходната и разходната страна на бюджета, да се отчитат във финансовата сметка, защото те изкуствено намаляват, респективно увеличават дефицита в бюджета<sup>13</sup>. Новата бюджетна класификация за 2002 г. вече премахва финансовите активи и пасиви от разходната и приходната страна на бюджета и те ще се отчитат във финансиращата му част.

---

<sup>13</sup> Нето възможност за/нето необходимост от финансиране не е еквивалентно на дефицита, отчетен в консолидираната бюджетна програма. Необходимо е да се направят някои корекции, за да се трансформират данните за правителствения дефицит, съответно излишък в нето възможност за/нето необходимост от финансиране.

В “грешки и пропуски” се отчитат и грешки от използването на различни източници за отделен сектор. Така например се забелязва несъответствие на потоците, касаещи изменението на валутните резерви, които се отчитат в платежния баланс и аналитичната отчетност на БНБ.

#### **4 Проблеми по съставянето на последователност от финансови сметки по СНС за българската икономика**

Проблемите по съставянето на финансова сметка и подсметките “други изменения в обема на активите” и “преоценка на активите”, в които се отчитат т.нар. други потоци, свързани с преоценката на финансовите активи/пасиви и с други промени в обема на финансовите активи и пасиви, които не са резултат от финансови трансакции, са изключително много. Това е и причината за липсата на последователност от финансови сметки в българската система на национални сметки. В продължение на повече от десет години не е съставена методология за финансовите сметки по СНС, така че да може да се обхване цялата икономика не само от страна на нефинансовите активи, но и от страна на финансовите. Предвид актуалността на този проблем, ще бъдат посочени някои от основните причини за трудностите, които произтичат по съставянето на тези сметки.

Липсата на подходяща статистика в страната е причина за невъзможността за изграждане на напълно консистентна финансова сметка. С наличната статистика може да се направи само финансовата сметка по СНС, която, така съставена, до голяма степен е оценъчна. Акумулират се грешки и пропуски при отчитането на финансовите активи и пасиви в икономиката, които са резултат от несъвпадение на отделните потоци, отразени в различните източници на данни. Това е причина за усъвършенстване на националната статистика и на методологията за компилиране на отделните позиции и статии в бъдеще с цел избягването на грешките и пропуските в националните сметки на отделните институционални сектори.

Друга причина, която може да се посочи, е различният начин на представяне на финансовите активи/пасиви в отделните статистики. Така например, в паричния отчет нямаше детайлна разбивка по видове инструменти. Този проблем се реши с публикуването към средата на 2002 г. на новия формат на паричния отчет и допълнителните справки към него. Остава единствено изискването за по-голяма детайлизация на категориите в платежния баланс.

Липсата на статистика за притежаваните ценни книжа от отделните институционални сектори също е една от причините за невъзможността за отчитане на тези финансови активи във финансовата сметка.

Друга съществена причина е и отчитането на операциите в бюджета на касова основа, а не, както препоръчва СНС, на принципа на начисляването.

За сметка “други изменения в активите” е почти невъзможно да се състави методология към настоящия момент<sup>14</sup>. В България няма разработена международна инвестиционна позиция, която да отразява потоците, дължащи се на трансакции, потоци в резултат от изменения на валутните курсове и потоци в резултат от изменения в пазарните цени<sup>15</sup>. Същото е положението с паричната статистика. Тези проблеми ще се решат в близко бъдеще и това ще помогне да се разработи методология за сметка “други изменения в активите” и да се усъвършенства методологията за съставяне на финансовата сметка по СНС.

## **5 Анализ на финансовите активи и пасиви в българската икономика по институционални сектори**

Анализът на финансовата сметка и разпределението на отделните финансови активи и пасиви, притежавани от институционалните сектори в българската икономика, позволяват да се анализира не само поведението на тези сектори, но също така и функционирането на финансовата система в страната. Финансовата сметка по СНС може да се използва и за изследване на различните фактори, влияещи върху поведението на отделните икономически агенти. Въз основа на разработените финансови сметки за периода 1999-2002 (приложение №1), ще бъдат анализирани основните тенденции и поведение на институционалните единици в българската икономика.

При анализа на финансовата сметка за сектор домакинства за разглеждания период се вижда, че през 2002 г. се прекъсва очертаващата се тенденция на нарастване на нетното финансово богатство на сектора (нетното изменение на финансовите активи минус нетното изменение на финансовите пасиви) или т.нар. нето възможността за финансиране на този сектор. До 2001 г. секторът притежава спестявания, които превишават значително инвестиционните им разходи, но през 2002 г. темпът на прираст на

---

<sup>14</sup> Други страни също нямат разработени методологии за подсметките “други изменения в обемите” и “преоценка на активите”. Измежду тях е Великобритания. Към настоящия момент в повечето страни финансовата сметка е разлика между отчетените стойности в балансните таблици за два последователни периода, както е и разработена изложената в настоящата разработка методология за финансова сметка за българската икономика.

<sup>15</sup> Към настоящия момент има разработената “международна инвестиционна позиция” за периода 1998-2001 г., която отразява само натрупването на отделните финансови активи/пасиви.

инвестициите на сектора изпреварва този на спестяванията, при което се наблюдава спад в нето възможността за финансиране на сектора. Положителното нетно финансово богатство на сектор домакинства през анализирания период допринася за финансирането на останалите сектори в икономиката, които изпитват недостиг от финансови средства.



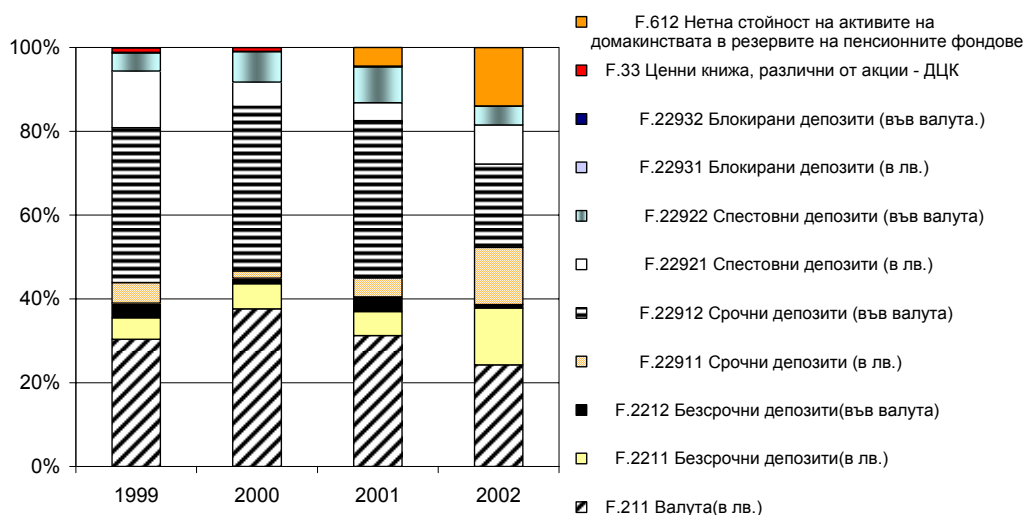
**Фиг. 1:** Нето придобити финансовите активи, нето поети задължения и нето предоставените заеми от домакинствата

През 2002 г. съотношението нето придобити финансови активи/национални спестявания спада до 22.2% (52.3% през 2001 г.) и достига до нивото на показателя през 1999 г. - 22.7%. Поетите финансови задължения от сектора като дял от спестяванията нарастват и през 2002 г. достигат до 8.1% срещу 1.6% през 1999 г. Нето възможността за финансиране като дял от спестяванията в икономиката също спада с 31.9 процентни пункта спрямо 2001 г. (46%) и достига до равнище, значително по-ниско от това през 1999 г. (21.1%)

Проследяването на поведението на отделните сектори при вземането на решения в какви финансови инструменти да спестяват и инвестират е възможно чрез анализ на притежаваните финансови активи/пасиви. Поради тази причина ще бъдат разгледани по-подробно структурите на финансовите активи и пасиви на отделните институционални сектори, като в същото време се наблегне на мотивите за този избор.

При анализирането на структурата на финансовите инструменти на сектор домакинства се забелязва тенденция към все по-голяма диверсификация на портфейла от притежаваните финансови активи. Основна част от притежаваните финансови активи са депозити в банковата система (68.5% през 1999 г., 64.3% през 2001 и 61.8% през 2002 г.). По отношение на

валутната структура на депозитите през 2002 г. е прекъснатата тенденцията на нарастване на техния дял от финансовите активи. През 2002 г. валутните депозити спадат до 25.3% (49.7% през 2001 г.).



**Фиг. 2:** Дял на отделните финансови активи в общото изменение на финансовите активи на сектор Домакинства

Причината за това значително намаление на валутните депозити е предимно значителната обезценка на щатския долар през 2002 г. Вероятна причина може да бъде и изтеглянето на част от валутните депозити от икономическите агенти, които бяха направени в резултат от въвеждането на еврото<sup>16</sup> през 2001 г.

По отношение на отделните видове депозити се забелязва относително запазване на техния дял в изменението на финансовите активи до 2001 г. и по-съществена промяна през 2002 г. Левовите безсрочни депозити увеличават своя дял със 7.8 процентни пункта в сравнение с 2001 г. до 13.5% през 2002 г. (5.1% през 1999 г.). Увеличението на дела се дължи и на покачване на лихвените проценти по безсрочните депозити, въпреки че лихвеният процент по тези депозити не е определящ при избора за притежаването им. Значително влияние играе необходимостта от средства за обслужване на текущи транзакции. Финансовите посредници се опитват да удовлетворят тези нарастващи нужди от средства на населението за извършване на текущи транзакции, като разнообразяват предлаганите банкови продукти. Поради тази причина възникват и атрактивни продукти,

<sup>16</sup> През последното тримесечие на 2001 г. се наблюдаваше масово обръщане на националните деноминации на еврото, което имаше за резултат нарастване на парите в обращение и депозитите в чуждестранна валута.

такива като банковите карти. Докато безсрочните депозити в лева се увеличават значително през 2002 г., валутните забавят своето нарастване и достигат до 0.9% от изменението на финансовите активи през 2002 г. (3.5% през 2001 г.).

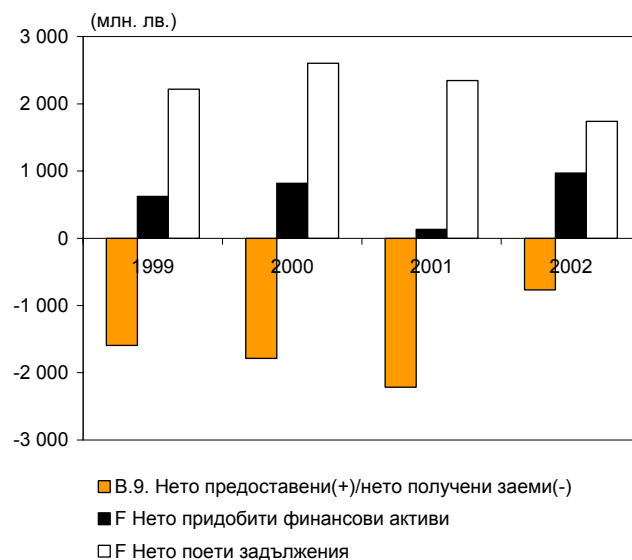
При срочните депозити в лева и валута се наблюдава същата тенденция, както при безсрочните депозити. Делът на срочните депозити в лева в общото изменение на финансовите активи се увеличава от 4.9% през 1999 г. до 13.6% през 2002 г. (4.5% през 2002 г.), докато на срочните депозити във валута спада от 37.1% през 1999 г. до 19.9% през 2002 г. (37.6% през 2001 г.). Възможна причина за по-голямото нарастване на срочните депозити в лева, отколкото при срочните депозити във валута, е по-значителният спад в лихвените проценти по срочните депозити в щатски долари (с 1.37 процентни пункта до 1.64% през 2002 г. в сравнение с предходната година). Въпреки забавянето на нарастването на отделните депозити в чуждестранна валута през 2002 г., основна част от притежаваните от анализирания сектор депозити е в чуждестранна валута (64.1% през 2001 г. срещу 67.1% през 2002 г.). Все още като резултат от финансовата криза и нестабилната макроикономическа обстановка през 1996-1997г. сектор домакинства счита депозитите в чуждестранна валута за по-привлекателна форма на спестявания.

Притежаваните акции и корпоративни облигации не са отразени във финансовата сметка поради липса на статистика за тях, но те би трябвало да заемат малък дял от финансовите активи. В българското законодателство до 2001 г. не се осигуряваше защита на правата на миноритарните акционери, а също така липсваше и добро корпоративно управление, което водеше до повишаване на риска при инвестиране в такива ценни книжа. Това е и една от причините, поради които физическите лица са се въздържали да инвестират в този род финансови активи. След усъвършенстването на законодателната рамка<sup>17</sup>, уреждаща търговията с ценни книжа, може да се очаква засилване на интереса на домакинствата към този род финансови активи.

Финансовите задължения, които поемат домакинствата, са под формата на предоставени кредити от търговските банки. През 2002 г. продължават значителните темпове на нарастване на отпуснатите кредити от банковата система на домакинствата. Кредитите нарастват с 44.1% (379.8 млн. лв.) през 2002 г. и с 45.8% (270.9 млн. лв.) през 2001 г., което е резултат от обявеното намерение на банките да кредитират местната икономика, а не да влагат акумулираните средства в чуждестранни активи. Такова нарастване на кредитите на домакинствата не е характерно за предходните години (през 1999 г. те нарастват с 9.7%, а през 2000 г. - с 13.3%).

---

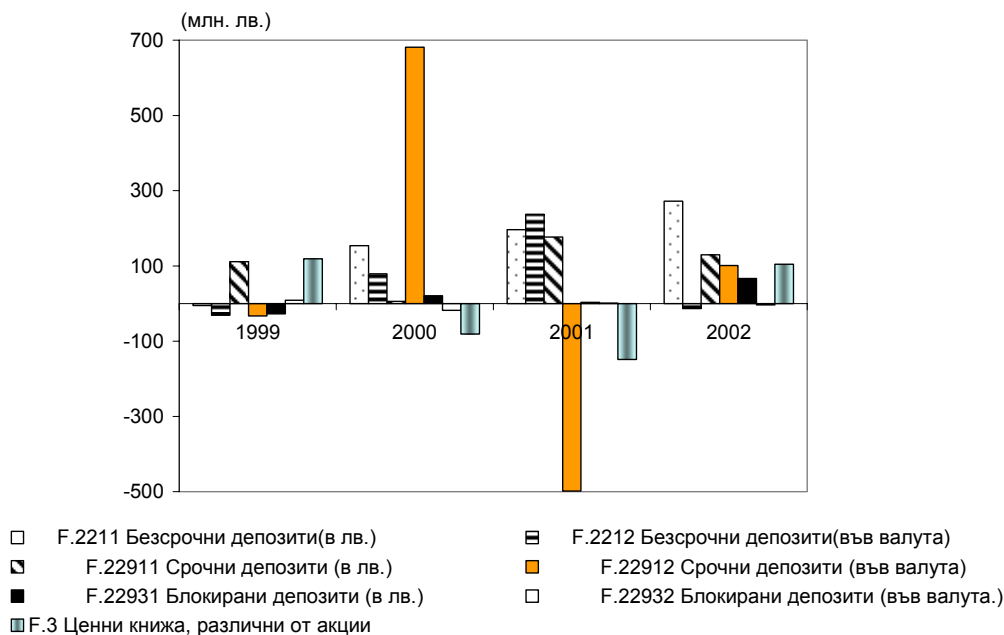
<sup>17</sup> В средата на 2002 г. бяха приети съответните промени в законодателството.



**Фиг. 3:** Нето придобити финансови активи, нето поети задължения и нето получени заеми от сектор Нефинансови предприятия

В сравнение с домакинствата, сектор нефинансови предприятия се очертава като основен нетен заемател в българската икономика през разглеждания период. Нето необходимостта от финансиране на сектора спада през 2002 г. до -768.8 млн. лв. след достигането на максималната си стойност за разглеждания период (-2212.97 млн. лв. през 2001 г.). Нетният поток от финансови активи на сектора нараства, с изключение на 2001 г. и през 2002 г. той достига 970.4 млн. лв. срещу 622.3 млн. лв. през 1999 г. Новопоетите задължения през 2002 г. са в по-малък размер в сравнение с изменението на финансовите активи, което обуславя и намаляването на нето необходимостта от финансиране на сектора през годината. Потокът от финансови задължения през 1999 г. е 2216.9 млн. лв., през 2001 г. – 2344.6 млн. лв. и през 2002 г. достига до 1739.2 млн. лв.

Нетните потоци от финансови активи показват нарастване на притежаваните безсрочни депозити в лева, въпреки слабото намаление на този финансов актив през 1999 г. (с 5 230 хил. лв. спрямо предходната година). През периода 2000-2002 г. се засилва предпочитанието на икономическите агенти към ликвидност и се увеличава използването на националната парична единица като средство за разплащане. Тази теза се потвърждава с нарастващите безсрочни депозити в лева на сектор нефинансови предприятия през посочените години съответно с 16.9, 18.5 и 21.6%.



**Фиг. 4:** Нето придобити финансови активи от сектор Нефинансови предприятия в икономиката

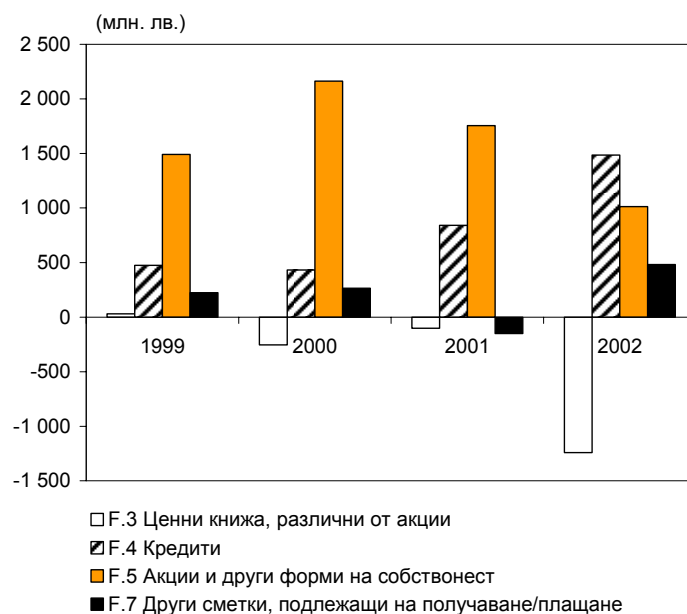
По-съществено изменение от притежаваните други депозити се наблюдава при срочните депозити във валута. През 2000 г. значително се увеличават срочните депозити във валута на държавните предприятия по сметки в БНБ, които са свързани с продажбата на Булбанк<sup>18</sup>. През 2001 г. се разпределя дивидент на правителството за продажбата на Булбанк, което отново се отразява в притежаваните депозити от държавните предприятия. От друга страна, нарастването на срочните депозити във валута на частните предприятия (с 118.8 млн. лв.), предимно резултат от въвеждането на еврото, компенсира до известна степен по-значителното намаление на срочните депозити в чуждестранна валута на държавните предприятия. През 2002 г. отново се наблюдава нарастване на срочните депозити във валута (със 100.96 млн. лв.). Срочните депозити в лева нарастват през анализирания период, но забавят темпа си на прираст през 2002 г. (34.9% срещу 90.9% през 2001 г.).

През 2001 и 2002 г. намаляват предоставените кредити от сектор нефинансови предприятия в българската икономика - съответно с 11.8 и 39.5 млн. лв. Притежаваните ценни книжа от сектор нефинансови предприятия се подразделят на акции и други форми на собственост и ценни книжа, различни от акции. Акциите и другите форми на собственост нарастват през периода 1999-2002 г. (с 305.6 млн. лв. през 2002 г. и 303.6 млн. лв. през 1999 г.), което е резултат от приватизацията, извършвана през разглеждания период, и от придобиването на акции в чужбина. Притежаваните ДЦК в

<sup>18</sup> Към държавните предприятия се отнася Българска консолидационна компания (БКК).



портфейлите на нефинансовите предприятия през анализирания период намаляват (с 4.1 млн. лв. през 1999 г. и с 273.7 млн. лв. през 2002 г.). Причините за това са: намалението на новоемитираните ДЦК от правителствения сектор през периода 1999-2001 г.<sup>19</sup>, нарастването на активите на банките и засиленото търсене на този високоликвиден и доходноносен финансов инструмент от страна на институционалните инвеститори. Сектор нефинансови предприятия предоставя и търговски кредити на нерезиденти, което е благоприятен фактор за запазването на съществуващите и за привличането на нови клиенти. С отлагането на плащането по сделките и с предоставяне на по-привилегировани условия, особено за редовни клиенти, се задълбочава международната търговия, което, от друга страна, влияе положително върху икономическата активност.



**Фиг. 5:** Нето поети задължения от сектор Нефинансови предприятия

Нетните потоци от финансови пасиви няколко пъти превишават тези от финансовите активи на сектор нефинансови предприятия. Финансовите задължения, които поема секторът са под формата на кредити, предоставени от банковата система, търговски кредити и ценни книжа, които частният сектор емитира и поема като задължение към придобиващите ги нерезиденти. През разглеждания период се наблюдава нарастване на кредитите, които се получават от местните банки, особено през 2001 и 2002 г. Това е в резултат от решението на банките да кредитират реалния сектор в икономиката.

<sup>19</sup> През 2002г. емитираните ДЦК от правителствения сектор нарастват, но това увеличение на емисиите се компенсира от други фактори, при което ДЦК на нефинансовите предприятия намаляват.

Нарастването на получените кредити от предприятията се свързва и с намаляването на лихвените проценти по краткосрочните кредити от 13.6% през 1999 г. до 9.8% през 2002 г. и лихвените проценти по дългосрочните кредити от 16.2 до 14.4% за същия период. Увеличението на кредитите, получени от сектора, е необходимо, тъй като през последните години реалният сектор в икономиката предприема много инвестиционни проекти, нуждаещи се от финансиране. Задълженията на сектор нефинансови предприятия, свързани с притежаваните от другите сектори ценни книжа, различни от акции намаляват през периода 2000-2002 г. Докато при дълговите ценни книжа се наблюдава намаление на задълженията, при акциите и другите форми на собственост се увеличават задълженията на сектор нефинансови предприятия, като темпът на нарастване на тези задължения намалява през последните две години. Основна причина за това имат преките чуждестранни инвестиции в страната, които се понижиха през 2001 г. с 391 млн. лв. до 1766.9 млн. лв. и с 766.9 млн. лв. до 1000 млн. лв. през 2002 г. поради липсата на приходи от приватизация.

Финансовата сметка на сектор държавно управление показва преминаването от нето възможност за финансиране през 1999 г. към нето необходимост от финансиране през следващите три анализирани години. Докато през 1999 г. притежаваните финансови активи нарастват (292 млн. лв.) и превишават поетите задължения (254.7 млн. лв.), през 2000 г. се наблюдава намаление, както на финансовите активи (542.6 млн. лв.), така и на задълженията (372.5 млн. лв.), но намалението на финансовите активи превишава това на финансовите задължения и генерира недостиг на средства за сектора (170 млн. лв.). През 2002 г. се наблюдава отново намаление на финансовите активи и пасиви, като по-големият размер на финансовите активи води до необходимост от финансиране за сектор държавно управление, възлизащо на 209.4 млн. лв.

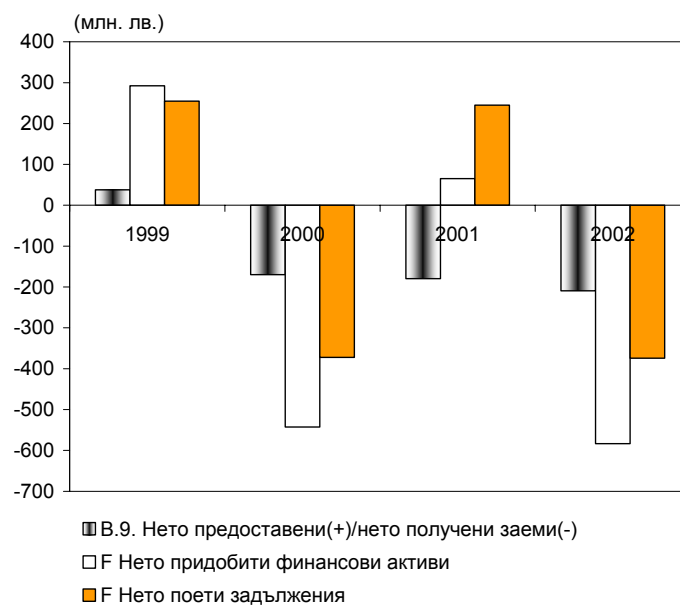
Потокът от финансови активи на правителствения сектор показва по-съществени флукуации при притежаваните депозити<sup>20</sup>. През анализирания период, с изключение на 2000 г., правителствените депозити нарастват, като по-съществено нарастване се отчита през 2002 г. (588 млн. лв.). Промените в притежаваните депозити са зависими в голяма степен от поетите ангажименти и действия на правителството.

Други финансови активи, които притежава правителственият сектор, са акциите, дяловете и съучастията в международни институции. Техният размер значително се увеличава през 1999 и 2000 г. - съответно с 257 млн. лв. и 69.3 млн. лв. Това са финансови активи, които се отчитат в разходната страна на консолидирания бюджет и увеличават бюджетния дефицит.

---

<sup>20</sup> Депозитите на правителствения сектор са отчетени във финансовата сметка, като се използва банковата статистика, а не консолидирания държавен бюджет. Разликите на отчетените данни в посочените източници се дължи главно на несъвпадение на времето на отчитане.

Придобиването им е свързано с финансови транзакции и отчитането им към финансовите активи е по-коректно<sup>21</sup>. Освен това през разглеждания период се наблюдава и намаление на притежаваните акции от правителствения сектор в резултат от приватизацията на държавните предприятия. Приходите от приватизация, съответно и притежаваните акции, намаляват през периода 1999-2001 г., но все още са един от основните източници за финансиране на дефицита по бюджета. Имайки предвид намаляващия брой на държавните предприятия, в бъдеще се очаква намаление на приходите от приватизация, особено след като приключи процедурата по приватизация на големите държавни монополи.



**Фиг. 6:** Нето придобити финансовите активи, нето поети задължения и нето предоставени/нето получени заеми от Държавно управление

Задълженията, които поема сектор държавно управление, са свързани с останалите източници на финансиране на бюджетния дефицит – външното финансиране (получени външни заеми и погашения по тях) и вътрешно финансиране (операции с ДЦК, банково и небанково финансиране). Финансовите пасиви на сектора са: емитирани ДЦК, облигации – брейди облигации и еврооблигации, и кредити или това са инструменти, свързани с изменението на вътрешния и външния дълг на страната. Поддържането на широкобалансиран бюджет, с нисък касов дефицит, позволи нетните емисии на ДЦК, емитирани за финансиране на бюджетния дефицит, да са отрицателни през 1999 и 2000 г. През 2001 г. и 2002 г. се отчита положителната нетна стойност от операциите с ДЦК (съответно 67.8 и 337.7

<sup>21</sup> През 2002г. тези финансови активи се отчитат във финансиращата част на консолидираната фискална програма.

млн. лв.) поради по-малките размери (съответно 63.3 и 53.3 млн. лв.) на направените погашения по некасови емисии на ДЦК (ЗУНК, гаранционни ценни книжа и др.) в сравнение с предходните две години (346.1 млн. лв. през 1999 г. и 380.4 млн. лв. през 2000 г.). Освен намаление на емитираните ДЦК през последните няколко години, особено през 2002 г., се забелязва и намаляване на краткосрочните за сметка на средносрочните и дългосрочните книжа, емитирани за финансиране на бюджетния дефицит.

На международните пазари през 2001 г. бе реализирана първата българска емисия еврооблигации (483.4 млн. лв.), което е и причина за рязкото изменение на финансовите пасиви на сектора през 2001 г. През 2002 г. бе извършена замяна на брейди облигации с глобални облигации в евро и щатски долари, при което бе освободено обезпечение, което служеше за залог върху плащанията на главниците и лихвите по брейди облигациите<sup>22</sup>. Действията на правителството по замяната оказаха съществено влияние върху структурата на финансовите пасиви през 2002 г.

Другите финансови пасиви са кредитите, получени от официалните и частни кредитори на страната. През 1999 г. те превишават значително погашенията по тях, което води до увеличение на задлъжнялостта на страната към външния свят (273.4 млн. лв.). През следващите три години погашенията превишават новоотпуснатите кредити и се намаляват задълженията на сектора (с 417.3 млн. лв. през 2000 г. и 1195.9 млн. лв. през 2002 г.), а следователно и външния дълг на страната. По-значителни погашения са направени по кредитите, отпуснати от Парижкия клуб и МВФ.

При анализа на финансовата система от важно значение е да се анализира доколко банките изпълняват своята основна роля на финансови посредници. Стабилността на финансовата система и дълбочината на финансовото посредничество имат значително влияние върху развитието и растежа на икономиката. Финансовите посредници участват в процеса на движение на средствата от икономическите агенти, които спестяват в икономиката към икономическите агенти, изпитващи недостиг на средства. Следователно тяхната роля се свързва с привличането на спестяванията, които могат да бъдат акумулирани чрез предлагането на нови финансови инструменти и предлагане на привлекателни условия по вече предложените услуги.

Финансовото посредничество в българската икономика се извършва основно от банковата система. Тъй като основната дейност, с която се занимават банките е финансовото посредничество, се допуска, че те не извършват нефинансови транзакции. Това е и причината във финансовата сметка за разглеждания период нето възможността/нето необходимостта от финансиране да е равна на нула. Разбира се, банките извършват нефинансови транзакции, свързани например с придобиването на

---

<sup>22</sup> Доклад по отчета за изпълнението на държавния бюджет за 2002 г., Министерство на финансите.

дълготрайни материални активи, но това не е основна дейност на тези институционални единици и размерът на инвестициите им ще бъде мляк. Следователно това допускане не би трябвало да оказва голямо влияние върху нето възможността/нето необходимостта за финансиране на останалите институционални сектори в икономиката.

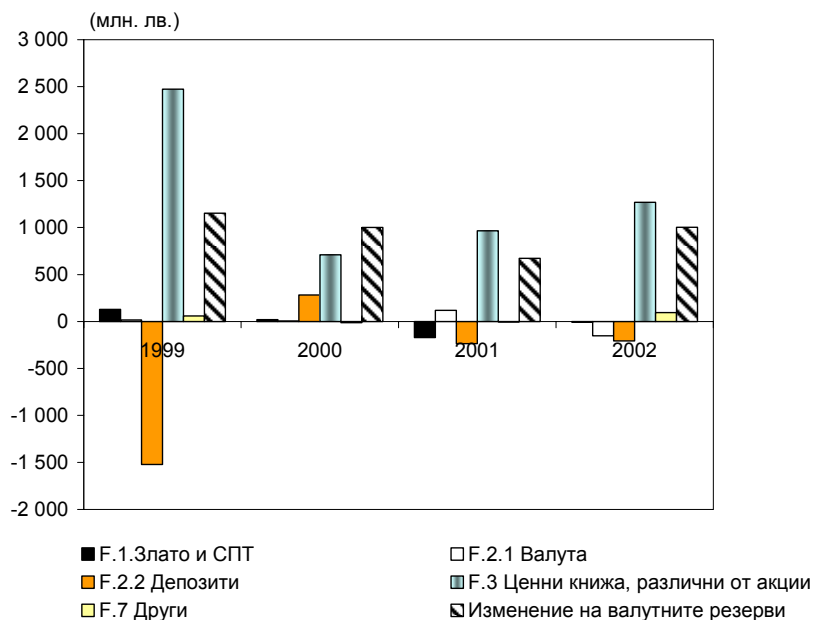
Дълбочината на финансовото посредничество в страната може да се измери чрез анализирането на средствата, които се привличат от банковата система и средствата, които тя предоставя на другите сектори в икономиката. Това са и основните финансови пасиви, съответно финансови активи на банковата система. Привлечените депозити от търговските банки (безсрочни, срочни, спестовни, блокирани депозити в левове и чуждестранна валута) отбелязват значително нарастване през разглеждания период, особено през 2001 г. (2333.8 млн. лв.) и 2002 г. (1535.2 млн. лв.). През 2001 г. значително нарастват депозитите в чуждестранна валута, при което техният дял от общото нарастване на привлечените депозити достига до 66%. Върху увеличението на депозитната база оказват влияние не само възстановеното доверие в банковата система и националната валута, след дълбоката финансова криза 1996-1997 г., но и външни фактори като въвеждането на еврото. През 2002 г. се наблюдава значително намаляване на валутните депозити, които заемат едва 36.4% от общото нарастване на депозитната маса. Причина за тази промяна в съотношението левови/валутни депозити е значителната обезценка на щатския долар през 2002 г. Положителната тенденция на нарастване на депозитите през последните две години се съчетава с нарастването на кредитната активност на банките в страната. Търговските банки предпочитат да държат акумулираните средства във високоликвидни активи, в частност по сметки в чуждестранни банки, но спадът в лихвените равнища на международните финансови пазари допринася за изтеглянето на средствата на банките от чужбина и нарастване на предоставените кредити на реалния сектор в българската икономика. В края на 2002 г. предоставените кредити от търговските банки нарастват с 1925.4 млн. лв. срещу 1101.2 през 2001 г. Повишава се съотношението кредити за неправителствения сектор към БВП (19.8% в края на 2002 г. срещу 14.7% в края на 2001 г.), което е свидетелство за подобряване на финансовото посредничество, въпреки че показателят е далеч от този, който е характерен за другите пазарни икономики<sup>23</sup>. През последните две години се наблюдава промяна в кредитната политика на банките, въпреки все още високия риск, свързан с кредитирането на местната икономика. Основни фактори за това са подобрената макроикономическа стабилност, подобрения бизнес климат, високата конкуренция между банките и подобряване на взаимоотношенията с техните клиенти.

Финансовата сметка позволява и анализиране на изменението на брутните международни резерви, основните финансови активи на БНБ. Валутните резерви на страната се повишават всяка година през разглеждания период,

---

<sup>23</sup> През 2002г. това съотношение в Полша е 28.2%, Естония - 51.1%, Словакия – 40.6%.

като най-голямо увеличение на резерва е отчетено през 1999 г. (1125.7 млн. лв.). Плащанията на правителството по дълга и получаването на средства от външно финансиране оказват влияние върху изменението на валутните резерви и тяхната структура.



**Фиг. 7:** Изменение на валутните резерви на страната и техните компоненти

Поради тази причина в края на 1999 г. спрямо края на 1998 г. се наблюдава съществено изменение в структурата на валутните резерви. Депозитите намаляват значително (1522.7 млн. лв.) за сметка на увеличението на ценните книжа в размер на 2472 млн. лв. В края на 1998 г. се получават по-значителни суми външно финансиране в подкрепа на платежния баланс, което поражда отклоненията.

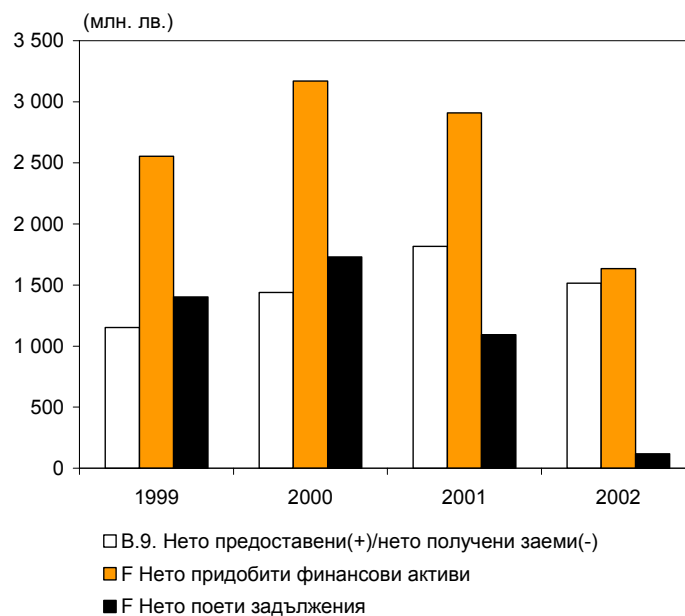
През 2002 г. също се наблюдава значително увеличаване на валутните резерви, което се свързва с облекченото обслужване на външния дълг<sup>24</sup>, неговото реструктуриране и понижаването на дефицита по текущата сметка.

Поведението на другите финансови посредници, с изключение на пенсионните фондове, към настоящия момент не може да бъде анализирано. Както вече беше споменато, липсата на консолидиран счетоводен баланс на финансовите предприятия е причина за неотчитането на другите финансови посредници в икономиката.

<sup>24</sup> Обезценката на щатски долар, спадането на лихвените равнища на международните финансови пазари, допринасят за облекчаването на обслужването на външния дълг.

Нарастващата роля на другите финансови посредници през последните години налага задължителното им включване във финансовия сектор на финансовата сметка. Към настоящия момент в разработените финансови сметки се включва само изменението на акумулираните активи в пенсионните фондове, които са притежание на сектор домакинства. Прави впечатление, че тези активи значително се увеличават през 2001 и 2002 г., когато техният дял нараства съответно до 4.4 и 13.9% от финансовите активи на сектор домакинства.

Сектор останал свят няма да бъде предмет на подробен анализ в този раздел, тъй като неговото поведение е свързано с поведението на отделните сектори в българската икономика и при анализа на поведението на институционалните сектори бе засегнато поведението на този сектор. Когато българската икономика не може да си осигури необходимите средства, тя прибегва до осигуряване на финансовия ресурс отвън.



**Фиг. 8:** Нето придобити финансови активи, нето поети задължения и нето предоставени заеми от сектор Останал свят

Такова е положението в България за четирите разглеждани години. Въпреки че реализираната нето възможност за финансиране на сектор домакинства е значителна, тя не може да покрие големия дефицит на финансови ресурси на сектор нефинансови предприятия. Това налага поемането на задължения към сектор останал свят през разглеждания период.

## **6 Взаимовръзка между финансовите потоци и нефинансовите баланси в българската икономика**

Взаимовръзката на финансовите транзакции с нефинансовите баланси е важно -от гледна точка на по-пълното представяне на поведението на отделните институционални сектори в икономиката. Финансовата сметка не е достатъчна, за да се анализира финансовата система. Тя трябва да се обвърже с поведенческите характеристики на отделните институционални сектори. Представянето на финансовите и нефинансовите транзакции между основните сектори в икономиката е необходимо за обхващането на цялата икономика в една консистентна и последователна рамка на т.нар. "сметка на финансовите потоци" (приложение №2). Тази сметка подпомага да се подчертаят основните неравновесия в икономиката – неравновесията между съвкупното вътрешно търсене и предлагане, които обикновено се изразяват в съществуването на проблеми в платежния баланс на страната.

Финансовите транзакции на институционалните сектори са свързани със спестяванията и капиталовите им разходи. Поради тази причина е необходимо да се анализират и спестяванията и инвестициите на институционалните сектори. Ако един сектор не може да покрие със спестяванията си направените през годината инвестиции, то тогава той се нуждае от допълнително ресурси, които се опитва да привлече от останалите сектори в икономиката и обратно. Ако секторът успява да покрие своите инвестиции със спестяванията си, то той се превръща в кредитор на другите сектори. Българската икономика като цяло не успява да покрие направените инвестиции с реализираните спестявания през разглеждания период, което я принуждава да прибегне към финансиране от външни източници. Това е и причината за големия дефицит по текущата сметка през последните години, особено през 2001 г., когато дефицитът достигна до 1815.7 млн. лв. (с 327 млн. лв. повече от отчетения през 2000 г.).

Тъй като вече бе анализирано поведението на отделните сектори относно финансовите активи и пасиви, чрез представянето на финансовата сметка за българската икономика, в този раздел на изследването ще се направи обвързването на финансовите и нефинансовите потоци, като се наблегне на поведението на основните сектори относно техните спестявания и инвестиции.

Българската икономика регистрира вече за пета поредна година положителен растеж на БВП. През последните години се отбелязва и голям реален ръст на брутообразуването на основен капитал (9.3 през 2002 г., 23.3 през 2001 и 15.4% през 2000 г.). Нарастващото инвестиционно търсене изисква адекватно нарастване на националните спестявания, но нормата на спестяванията в българската икономика нараства само с 14.4% през 2001 г. и



остана непроменена през 2002 г. Следователно ниската норма на спестявания и нарастващото инвестиционно търсене оказват влияние върху дефицита по текущата сметка през последните години.

През 2002 г. националните спестявания нарастват с 8.9% до 4711.7 млн. лв. Нормата на националните спестявания достигна до 14.6% и остава на равнището на 2001 г., а вътрешната норма на спестяване спадна с 0.4 процентни пункта до 12.7% (13.1% през 2001 г.). Причината за нарастването на нормата на националните спестявания и слабия спад в нормата на вътрешни спестявания са големите текущи трансфери от чужбина, свързани с нарастване на безвъзмездно получените средства от предприєдинителните фондове на ЕС (ИСПА, САПАРД и др.). Обезпокояващ е фактът, че намаляват вътрешните спестявания като процент от БВП. Анализът на спестяванията на институционалните сектори<sup>25</sup> ще спомогне за изясняването на измененията в нормата на вътрешните спестявания.

Правителствените спестявания намаляват през последните години, при което нормата на спестяване на правителствения сектор намалява за периода 1999-2002 г. Брутните инвестиции на правителствения сектор нарастват и достигат до 1009.7 млн. лв. през 2001 г., след което спадат до 960.7 млн. лв. през 2002 г. Спестяванията на правителствения сектор не покриват направените инвестиционни разходи, което води до принос на правителствения сектор в дефицита по текущата сметка. Тъй като размерът на дефицита по текущата сметка през последните години и очерталата се тенденция са тревожни, добре е да се предприемат мерки за намаляването на приноса на правителството в дефицита по текущата сметка.

Нормата на спестяване на неправителствения сектор е по-голяма от нормата на спестяване на правителствения сектор и нараства през разглеждания период. Сектор домакинства има най-голям принос в нарастването на спестяванията на неправителствения сектор, както бе показано по-рано при анализа на финансовите активи и пасиви на сектора. Оказва се, че домакинствата имат голям размер на спестяванията и вероятно намаляващ размер на инвестициите<sup>26</sup>. Въвеждането на еврото и възстановеното доверие в банковата система и икономиката като цяло са едни от основните причини за нарастването на спестяванията на домакинствата.

---

<sup>25</sup> Икономиката се разделя на два сектора – правителствен и неправителствен сектор. Не е възможно отделянето на домакинствата като отделен сектор, тъй като липсва точна статистика за отчитането на доходите на домакинствата. Наблюдението на домакинските бюджети представя най-добре бедните, средни и не много богатите слоеве от населението в страната, поради което определеният с използването на домакинските бюджети разполагаем доход на домакинствата ще бъде подценен.

<sup>26</sup> Логично е да намаляват инвестициите на сектор домакинства, тъй като неговата нето възможност за финансиране нараства с около 50% за периода 1999-2001г., което нарастване не може да се обясни само с увеличение на неговите спестявания.

Големият дефицит по текущата сметка е обезпокоителен, но има някои фактори, които подкрепят тезата за нарастване на спестяванията в икономиката и най-вече спестяванията на неправителствения сектор, което, от своя страна, ще доведе до подобряване на дефицита по текущата сметка през следващите няколко години. Финансовото посредничество се подобрява след въвеждането на валутния съвет, което влияе благоприятно при акумулирането на свободните ресурси в икономиката. Финансовите посредници се опитват да привлекат спестяванията на секторите чрез предлагането на нови финансови инструменти. През 2001 и 2002 г. пет търговски банки регистрираха на Българска фондова борса ипотечни облигации и търгуваните обеми от тези ценни книжа показват големия интерес на инвеститорите към новите финансови инструменти.

Друг фактор, оказващ положително влияние върху нарастването на нормата на спестяване, е направената през 2000 г. пенсионна реформа. Пенсионните фондове увеличиха акумулираните активи с 77.9% до 332.5 млн. лв. през 2002 г. (с 116% до 186.9 млн. лв. през 2001 г.). Очаква се значително нарастване в активите на тези фондове през следващите години, когато ще се акумулират значителни средства по универсалните пенсионни фондове, където се осигуряват около 1.16 млн. души. Следователно нарастването на осигуряването в пенсионните фондове ще увеличи спестяванията на домакинствата, което, от своя страна, ще доведе до нарастване и на вътрешните спестявания в българската икономика.

Спестяванията в икономиката не са достатъчни за покриване на инвестициите, направени от частния сектор. Макроикономическата и финансова стабилизация след дълбоката финансова криза 1996-1997г. спомогнаха за значителното увеличаване на инвестициите, които, заедно с нарастващото потребление и съответно ниските спестявания, оказват отрицателно влияние върху текущата сметка. Високите инвестиции трябва да се финансират с външни ресурси, такива като преки чуждестранни инвестиции, заеми, портфейлни инвестиции. Към настоящия момент салдото по финансовата сметка на платежния баланс е силно положително и успява да покрие почти изцяло дефицита по текущата сметка. Но очерталата се тенденция към задълбочаване на дефицита е обезпокоителна и трябва да се предприемат мерки за неговото намаляване. Възможен подход в тази насока е предприемане на мерки за задълбочаване на финансовото посредничество и създаване на една ефективно действаща финансова система в изграждащата се пазарна икономика в страната.

## 7 Заключение

Развитието на финансовата система и нейното ефективно функциониране са изключително важни за развитието на икономиката като цяло. Стабилността на финансовата система и дълбочината на финансовото посредничество имат значително влияние върху развитието и растежа на икономиката. Голямото значение на финансовата система при прехода на страната към пазарна икономика изисква цялостно обхващане и анализиране на финансовите потоци в икономиката. Това е възможно с изграждането на финансова сметка по СНС, която да отчита финансовите активи и пасиви по отделните институционални сектори. Налага се обхващането на цялата икономика, тъй като характеризирането на финансовата система не може да стане, без да се наблюдава поведението и на останалите сектори в икономиката. Освен това, финансовите потоци се обвързват и с нефинансовите транзакции в икономиката, което помага за по-цялостното обхващане на икономическите процеси в страната, което предопределя и изключителното предимство на финансовата сметка в процеса на анализ на икономиката и подготовката на конкретна икономическа политика.

В настоящото изследване беше предложена методология за изграждането на финансова сметка по СНС. Въз основа на предложената методология бяха разработени и финансови сметки за българската икономика за периода 1999-2002 г. и бе направен анализ на финансовите сметки за периода 1999-2002 г., което позволява да се направят няколко основни извода за българската икономика. Приносът на сектор домакинства за финансирането на останалите сектори в икономиката се увеличава до 2002 г., когато се прекъсва очертаващата се тенденция на нарастване на нетното финансово богатство на сектора. Финансовите активи, притежавани от сектора, нарастват с големи темпове през периода 1999-2001 г., като основни причини за това са възстановеното доверие в икономиката и въвеждането на еврото. От друга страна, основен нетен заемател в икономиката са нефинансовите предприятия, които през последните години предприемат инвестиционни проекти, нуждаещи се от финансиране. В резултат от посочената причина и нарастващото желание на банките да кредитират реалния сектор значително се увеличават финансовите задължения на нефинансовите предприятия. Лихвите по кредитите спадат, което допълнително стимулира предприятията да използват банковото финансиране.

Държавното управление преминава от нето възможност за финансиране през 1999 г. към нето необходимост от финансиране през следващите три години. Спестяванията на правителствения сектор не покриват направените инвестиционни разходи, което води до принос на правителствения сектор в дефицита по текущата сметка. Тъй като размерът на дефицита по текущата сметка през 2001 г. и очерталата се тенденция са тревожни, е добре да се

предприемат мерки за намаляването на приноса на правителството в дефицита по текущата сметка.

Финансовите посредници подобряват финансовата интермедиация в страната през последните години, но нивото на финансово посредничество все още не е достатъчно. Липсата на разнообразни финансови инструменти, в които да инвестират местните и чуждестранни инвеститори, е причина за ниските спестявания в икономиката. Това е и една от причините за нарастващия дефицит по текущата сметка в платежния баланс. Следователно, необходимо е да се предприемат мерки за стимулиране на спестяванията в икономиката и мерки за подобряване на финансовата система като цяло.

Липсата на данни за отделни категории финансови активи и пасиви поставя доста ограничения пред разработването на финансовата сметка. Разбира се, трябва да се намери начин за по-добро представяне и обхващане на всички финансови активи, но това ще стане постепенно във времето с подобряването на статистиката на страната и хармонизирането и с тази на ЕС. Представената методология за разработване на финансовата сметка не бива да се подценява, тъй като тя дава възможност да се обхване икономиката и да се анализира поведението на икономическите агенти, като се обхващат и очерталите се тенденции в българската икономика. Изградената финансова сметка и представената методология за изграждането ѝ ще останат отворени за подобрения в бъдеще. Разработването на сметка “други изменения в активите” също ще е предмет на бъдеща работа след публикуване на необходимите данни за изграждането ѝ. Отлагането във времето на съставянето на тази сметка не е толкова тревожно, тъй като и други страни, които значително са напреднали по отношение на статистическото представяне на икономическите си процеси, не са успели да разработят сметка “други изменения в активите” към настоящия момент.

## Литература

1. Аврамов, Р., В.Антонов, ред., Преходът, С., 1994
2. Агенция за икономически анализи и прогнози, Икономиката на България през 2000 година, С., 2001
3. Агенция за икономически анализи и прогнози, Икономиката на България през 2001 година, С., 2002
4. Агенция за икономически анализи и прогнози, Икономиката на България през 2002 година, С., 2003
5. Българска народна банка, Методологически бележки по съставянето на платежния баланс на България ([www.bnb.bg](http://www.bnb.bg))
6. Българска народна банка, Пазар на държавни ценни книжа, 1999-2002 г., № 12
7. Българска народна банка, Информационен бюлетин, 1998-2002 г., бр.12
8. Държавна агенция за осигурителен надзор, Годишник на ДАОН 2001, С., 2002
9. Жечева, М., Домакинствата и финансовите потоци в българската икономика, С., 1994
10. Жечева, М., Доходи, потребление и спестявания. - Банков преглед, 1994, бр.1
11. Иванов, Р., Интегрирани национални сметки. Финансови национални сметки и сметки за останал свят, С., 1999  
([http://www.ced.bg/bg/projects/project16/calendar/fin\\_forweb.htm](http://www.ced.bg/bg/projects/project16/calendar/fin_forweb.htm))
12. Министерство на финансите, Методологически бележки относно данните за държавната финансова статистика в България, в съответствие с изискванията на ръководството GFS 86 на МВФ ([www.minfin.government.bg](http://www.minfin.government.bg))
13. Министерство на финансите, Държавен дълг 1999-2002, бр. 12
14. Младенов, М., Пари, банки, кредит, 3 изд., С., 2002
15. Национален статистически институт, Национални сметки за България. Източници, методи и оценки, С., 1996

16. Петранов, Ст., Концентрация на капитала в публичните дружества, защита на инвеститорите и капиталов пазар в България:1997-1999 г. - Икономическа мисъл, 2000, 5
17. European Central Bank, (2001), "Money and banking statistics in the accession countries: methodological manual", April
18. Eurostat, (1995), "European System of National and Regional Accounts"
19. International Monetary Fund, Organisation for Economic Co-operation and Development, Commission of the European Communities-Eurostat, United Nations, World Bank, System of National Accounts, 1993
20. International Monetary Fund, Balance of Payments Manual, 5 ed., 1993
21. International Monetary Fund, Government Finance Statistics Manual, 2001
22. International Monetary Fund, Monetary and Financial Statistics Manual, 2000
23. Office for National Statistics, National Accounts concepts, sources and methods, London: The Stationery Office, 1998
24. Petranov, S., J. Miller, The Financial System in the Bulgarian Economy, 2001
25. Richard, B., W. Hemphill, Financial Programming and Policy. The case of Turkey, 2000

Финансова сметка 1999 година

Транзакции и балансиращи статии	Частен сектор	Частни предприятия	Държавни предприятия	Финансова система	Небанкови финансови институции	Банкова система	Търговски банки	БНБ	Държавно управление	Централно правителство	Местно правителство	Социално-осигурителни фондове	Домакинствата	Общо за икономиката	Останал свят	Общо	
V.9. Нето предоставени(+)/нето получени заеми(-)	-1 594 535	#####	482 584	-432 525	-358 185		0	-126 723	126 723	37 765	-19 349	-38 595	95 709	657 825	-1 256 793	1 152 299	-104 494
F Нето придобити финансови активи	622 335	301 095	321 240	2 565 026	-27 467	2 592 156	304 607	2 287 549	292 491	192 916	-10 707	110 282	707 224	4 186 360	2 554 074	6 740 434	
F Нето пости задължения	2 216 870	2 378 214	-161 344	2 997 551	330 718	2 592 156	431 330	2 160 826	254 726	212 265	27 888	14 573	49 399	5 443 153	1 401 775	6 844 928	
<b>Активи</b>																	
<b>F.1. Злато и СПТ</b>				<b>127 963</b>		<b>127 963</b>		<b>127 963</b>							<b>127 963</b>	<b>-127 963</b>	
<b>F.2. Валута и депозити</b>	<b>150 387</b>	<b>277 132</b>	<b>-126 745</b>	<b>-1 240 074</b>	<b>-16 736</b>	<b>-1 223 338</b>	<b>283 239</b>	<b>-1 506 577</b>	<b>716 599</b>	<b>585 194</b>	<b>-11 962</b>	<b>143 367</b>	<b>699 992</b>	<b>326 904</b>	<b>90 474</b>	<b>417 378</b>	
<b>F.21 Валута</b>				<b>104 711</b>		<b>104 711</b>	<b>88 554</b>	<b>16 157</b>					<b>215 402</b>	<b>320 113</b>		<b>320 113</b>	
F.211 Валута (в лв.)				19 297		19 297	19 297						215 402	234 699		234 699	
F.212 Валута- чуждестранна валута				85 414		85 414	69 257	16 157						85 414		85 414	
F.2121 Валута- чуждестранна валута, която е част от валутния резерв				16 157		16 157		16 157						16 157		16 157	
F.2122 Валута- чуждестранна валута в касите на ТБ				69 257		69 257	69 257							69 257		69 257	
<b>F.2.2 Общо депозити</b>	<b>150 387</b>	<b>277 132</b>	<b>-126 745</b>	<b>-1 344 785</b>	<b>-16 736</b>	<b>-1 328 049</b>	<b>194 685</b>	<b>-1 522 734</b>	<b>716 599</b>	<b>585 194</b>	<b>-11 962</b>	<b>143 367</b>	<b>484 590</b>	<b>6 791</b>	<b>90 474</b>	<b>97 265</b>	
<b>F.221 Безсрочни депозити</b>	<b>-36 295</b>	<b>90 590</b>	<b>-126 885</b>	<b>21 934</b>	<b>-10 213</b>	<b>32 147</b>	<b>34 417</b>	<b>-2 270</b>	<b>135 537</b>	<b>36 411</b>	<b>-8 704</b>	<b>107 830</b>	<b>61 009</b>	<b>182 185</b>	<b>-2 606</b>	<b>179 579</b>	
F.2211 Безсрочни депозити (в лв.)	-5 230	57 634	-62 864	-5 255	-5 255	0	0	0	176 397	76 258	-8 231	108 370	36 198	202 110	2 337	204 447	
F.2212 Безсрочни депозити (във валута)	-31 065	32 956	-64 021	27 189	-4 958	32 147	34 417	-2 270	-40 860	-39 847	-473	-540	24 811	-19 925	-4 943	-24 868	
<b>F.229 Други депозити</b>	<b>186 682</b>	<b>186 542</b>	<b>140</b>	<b>-1 366 719</b>	<b>-6 523</b>	<b>-1 360 196</b>	<b>160 268</b>	<b>-1 520 464</b>	<b>581 062</b>	<b>548 783</b>	<b>-3 258</b>	<b>35 537</b>	<b>423 581</b>	<b>-175 394</b>	<b>93 080</b>	<b>-82 314</b>	
F.2291 Срочни депозити	78 870	51 990	26 880	-1 337 136	1 572	-1 338 708	181 756	-1 520 464	588 637	588 648	-11	0	296 820	-372 809	81 334	-291 475	
F.22911 Срочни депозити (в лв.)	111 500	33 269	78 231	2 425	2 425	0	0	0	436 628	436 640	-12	0	34 491	585 044	3 461	588 505	
F.22912 Срочни депозити (във валута)	-32 630	18 721	-51 351	-1 339 561	-853	-1 338 708	181 756	-1 520 464	152 009	152 008	1	0	262 329	-957 853	77 873	-879 980	
F.2292 Спестовни депозити													126 346	126 346		126 346	
F.22921 Спестовни депозити (в лв.)													95 563	95 563		95 563	
F.22922 Спестовни депозити (във валута)													30 783	30 783		30 783	
F.2293 Блокирани депозити	-18 256	8 484	-26 740	-29 583	-8 095	-21 488	-21 488	0	-7 575	-39 865	-3 247	35 537	415	-54 999	11 746	-43 253	
F.22931 Блокирани депозити (в лв.)	-27 090	-8 375	-18 715	-2 598	-2 598	0	0	0	3 802	-27 874	-3 861	35 537	-788	-26 674	7 665	-19 009	
F.22932 Блокирани депозити (във валута)	8 834	16 859	-8 025	-26 985	-5 497	-21 488	-21 488	0	-11 377	-11 991	614	0	1 203	-28 325	4 081	-24 244	
F.2294 Други депозити - неопчетени в банковата статистика	126 068	126 068												126 068		126 068	
<b>F.3 Ценни книжа, различни от акции</b>	<b>119 053</b>	<b>186 545</b>	<b>-67 492</b>	<b>2 457 797</b>	<b>0</b>	<b>2 457 797</b>	<b>-35 642</b>	<b>2 493 439</b>	<b>0</b>	<b>0</b>	<b>0</b>	<b>0</b>	<b>7 200</b>	<b>2 584 050</b>	<b>14 256</b>	<b>2 598 306</b>	
F.31 Ценни книжа, различни от акции (в лв.)	0	0	0	-50 193	0	-50 193	-50 193	0	0	0	0	0	0	-50 193	0	-50 193	
F.32 Ценни книжа, различни от акции (във валута)	0	0	0	2 507 990	0	2 507 990	14 551	2 493 439	0	0	0	0	0	2 507 990	0	2 507 990	
F.321 Ценни книжа, различни от акции (във валута)- БНБ				2 493 439		2 493 439		2 493 439						2 493 439		2 493 439	
F.3211 Ценни книжа, различни от акции (във валута)- Валутен резерв - БНБ				2 472 040		2 472 040		2 472 040						2 472 040		2 472 040	
F.3212 Ценни книжа, различни от акции (във валута)-БНБ				21 399		21 399		21 399						21 399		21 399	
F.322 Ценни книжа, различни от акции (във валута)- ТБ	0			14 551		14 551	14 551							14 551		14 551	
F.33 Ценни книжа, различни от акции - (ДЦК, които не се притежават от банковата система)	-4 124	63 368	-67 492										7 200	3 076		3 076	
F.34 Ценни книжа, различни от акции - други, които са изключени от предходните позиции	123 177	123 177		0				0						123 177	14 256	137 433	
<b>F.4 Кредити</b>	<b>48 242</b>	<b>55 712</b>	<b>-7 470</b>	<b>971 328</b>	<b>-10 731</b>	<b>981 722</b>	<b>444 512</b>	<b>537 210</b>	<b>-6 169</b>	<b>-5 869</b>	<b>134</b>	<b>-434</b>	<b>32</b>	<b>1 013 433</b>	<b>841 745</b>	<b>1 855 178</b>	
F.41 Кредити (в лв.)	6 151	13 621	-7 470	281 180	191	280 989	280 989	0						287 331	0	287 331	
F.42 Кредити (във валута)	42 091	42 091	0	701 070		700 733	163 523	537 210					32	743 193	242 415	985 608	
F.43 Кредити (отнасящи се за другите сектори в икономиката)				-10 922	-10 922				-6 169	-5 869	134	-434		-17 091	599 330	582 239	
<b>F.5 Акции и други форми на собственост</b>	<b>303 591</b>	<b>-219 356</b>	<b>522 947</b>	<b>-34 779</b>	<b>0</b>	<b>-34 779</b>	<b>-32 065</b>	<b>-2 714</b>	<b>-265 976</b>	<b>-266 077</b>	<b>71</b>	<b>30</b>	<b>0</b>	<b>2 120</b>	<b>1 519 480</b>	<b>1 521 600</b>	
F.51 Акции и други форми на собственост (в лв.)	0	0	0	-29 210	0	-29 210	-29 926	716	0	0	0	0	0	-29 926	0	-29 926	

Транзакции и балансиращи статии	Частен сектор	Частни предприятия	Държавни предприятия	Финансова система	Небанкови финансови институции	Банкова система	Търговски банки	БНБ	Държавно управление	Централно правителство	Местно правителство	Социално-осигурителни фондове	Домакинствата	Общо за икономиката	Останал свят	Общо
F.52 Акции и други форми на собственост (във валута)	0	0	0	-5 569	0	-5 569	-2 139	-3 430	0	0	0	0	0	-5 569	0	-5 569
F.53 Акции и други форми на собственост (други, необхванати позиции в т.ч. Приватизация и участия в международни институции)	303 591	-219 356	522 947						-265 976	-266 077	71	30		37 615	1 519 480	1 557 095
<b>F.6 Застрахователни технически резерви</b>																
F.61 Нетна стойност на активите на домакинствата в животозастрахователните резерви и резервите на пенсионните фондове																
F.62 Пренос премиян резерв и резерви за предстоящи плащания																
<b>F.7 Други сметки, подлежащи на получаване/плащане</b>	<b>1 062</b>	<b>1 062</b>	<b>0</b>	<b>-195 484</b>	<b>0</b>	<b>-195 484</b>	<b>-253 895</b>	<b>58 411</b>	<b>-77 997</b>	<b>-77 997</b>	<b>0</b>	<b>0</b>	<b>0</b>	<b>-272 419</b>	<b>137 487</b>	<b>-134 932</b>
F.71 Търговски кредити и аванси	1 062	1 062												1 062	202 907	203 969
F.72 Други	0	0	0	-195 484	0	-195 484	-253 895	58 411	-77 997	-77 997	0	0	0	-273 481	-65 420	-338 901
<b>F.8 Грешки и пропуски</b>				<b>478 275</b>		<b>478 275</b>	<b>-101 542</b>	<b>579 817</b>	<b>-73 966</b>	<b>-42 335</b>	<b>1 050</b>	<b>-32 681</b>		<b>404 309</b>	<b>78 595</b>	<b>482 904</b>
<b>Пасиви</b>																
<b>F.1. Злато и СПТ</b>																
<b>F.2. Валута и депозити</b>	<b>0</b>	<b>0</b>	<b>0</b>	<b>1 533 945</b>	<b>0</b>	<b>1 533 945</b>	<b>580 801</b>	<b>953 144</b>	<b>0</b>	<b>0</b>	<b>0</b>	<b>0</b>	<b>0</b>	<b>1 533 945</b>	<b>-1 116 567</b>	<b>417 378</b>
<b>F.21 Валута</b>	<b>0</b>	<b>0</b>	<b>0</b>	<b>234 699</b>	<b>0</b>	<b>234 699</b>	<b>0</b>	<b>234 699</b>	<b>0</b>	<b>0</b>	<b>0</b>	<b>0</b>	<b>0</b>	<b>234 699</b>	<b>85 414</b>	<b>320 113</b>
F.211 Валута (в лв.)				234 699		234 699		234 699						234 699		234 699
F.212 Валута- чуждестранна валута															85 414	85 414
F.2121 Валута- чуждестранна валута, която е част от валутния резерв															16 157	16 157
F.2122 Валута- чуждестранна валута в касите на ТБ															69 257	69 257
<b>F.2.2 Общо депозити</b>	<b>0</b>	<b>0</b>	<b>0</b>	<b>1 299 246</b>	<b>0</b>	<b>1 299 246</b>	<b>580 801</b>	<b>718 445</b>	<b>0</b>	<b>0</b>	<b>0</b>	<b>0</b>	<b>0</b>	<b>1 299 246</b>	<b>-1 201 981</b>	<b>97 265</b>
<b>F.221 Безсрочни депозити</b>	<b>0</b>	<b>0</b>	<b>0</b>	<b>147 432</b>	<b>0</b>	<b>147 432</b>	<b>-91 147</b>	<b>238 579</b>	<b>0</b>	<b>0</b>	<b>0</b>	<b>0</b>	<b>0</b>	<b>147 432</b>	<b>32 147</b>	<b>179 579</b>
F.2211 Безсрочни депозити (в лв.)	0	0	0	204 447	0	204 447	-60 195	264 642	0	0	0	0	0	204 447	0	204 447
F.2212 Безсрочни депозити (във валута)	0	0	0	-57 015	0	-57 015	-30 952	-26 063	0	0	0	0	0	-57 015	32 147	-24 868
<b>F.229 Други депозити</b>	<b>0</b>	<b>0</b>	<b>0</b>	<b>1 151 814</b>	<b>0</b>	<b>1 151 814</b>	<b>671 948</b>	<b>479 866</b>	<b>0</b>	<b>0</b>	<b>0</b>	<b>0</b>	<b>0</b>	<b>1 151 814</b>	<b>-1 234 128</b>	<b>-82 314</b>
F.2291 Срочни депозити	0	0	0	1 047 233	0	1 047 233	537 936	509 297	0	0	0	0	0	1 047 233	-1 338 708	-291 475
F.22911 Срочни депозити (в лв.)	0	0	0	588 505	0	588 505	163 900	424 605	0	0	0	0	0	588 505	0	588 505
F.22912 Срочни депозити (във валута)	0	0	0	458 728	0	458 728	374 036	84 692	0	0	0	0	0	458 728	-1 338 708	-879 980
F.2292 Спестовни депозити				126 346		126 346	126 346							126 346		126 346
F.22921 Спестовни депозити (в лв.)				95 563		95 563	95 563							95 563		95 563
F.22922 Спестовни депозити (във валута)				30 783		30 783	30 783							30 783		30 783
F.2293 Блокирани депозити	0	0	0	-21 765	0	-21 765	7 666	-29 431	0	0	0	0	0	-21 765	-21 488	-43 253
F.22931 Блокирани депозити (в лв.)	0	0	0	-19 009	0	-19 009	-5 885	-13 124	0	0	0	0	0	-19 009	0	-19 009
F.22932 Блокирани депозити (във валута.)	0	0	0	-2 756	0	-2 756	13 551	-16 307	0	0	0	0	0	-2 756	-21 488	-24 244
F.2294 Други депозити - неотчетени в банковата статистика															126 068	126 068
<b>F.3 Ценни книжа, различни от акции</b>	<b>29 293</b>	<b>21 260</b>	<b>8 033</b>	<b>0</b>	<b>0</b>	<b>0</b>	<b>0</b>	<b>0</b>	<b>-284 299</b>	<b>-253 841</b>	<b>-30 458</b>	<b>0</b>	<b>0</b>	<b>-255 006</b>	<b>2 853 312</b>	<b>2 598 306</b>
F.31 Ценни книжа, различни от акции (в лв.)	13 059	8 700	4 359	0	0	0	0	0	-63 252	-63 252	0	0	0	-50 193	0	-50 193
F.32 Ценни книжа, различни от акции (във валута)	1 978	-1 696	3 674	0	0	0	0	0	-224 123	-252 136	28 013	0	0	-222 145	2 730 135	2 507 990
F.321 Ценни книжа, различни от акции (във валута)- БНБ															2 493 439	2 493 439
F.3211 Ценни книжа, различни от акции (във валута)- част от Валутния резерв - БНБ															2 472 040	2 472 040
F.3212 Ценни книжа, различни от акции (във валута)-БНБ															21 399	21 399
F.322 Ценни книжа, различни от акции (във валута)- ТБ	1 978	-1 696	3 674	0	0	0	0	0	-224 123	-252 136	28 013	0	0	-222 145	236 696	14 551
F.33 Ценни книжа, различни от акции - (ДЦК, които не се притежават от банковата система)									3 076	61 547	-58 471	0	0	3 076		3 076



Транзакции и балансиращи статии	Частен сектор	Частни предприятия	Държавни предприятия	Финансова система	Небанкови финансови институции	Банкова система	Търговски банки	БНБ	Държавно управление	Централно правителство	Местно правителство	Социално-осигурителни фондове	Домакинства	Общо за икономиката	Останал свят	Общо
<i>F.34 Ценни книжа, различни от акции - други, които са изключени от предходните позиции</i>	14 256	14 256							0					14 256	123 177	137 433
<b>F.4 Кредити</b>	<b>473 618</b>	<b>645 981</b>	<b>-172 363</b>	<b>622 792</b>	<b>331 575</b>	<b>291 217</b>	<b>-14 031</b>	<b>305 248</b>	<b>787 687</b>	<b>691 865</b>	<b>81 284</b>	<b>14 538</b>	<b>45 992</b>	<b>1 930 089</b>	<b>-74 911</b>	<b>1 855 178</b>
<i>F.41 Кредити (в лв.)</i>	260 121	390 268	-130 147	8 064	1 722	6 342	6 342	0	-22 944	-8 220	-14 724	0	42 090	287 331	0	287 331
<i>F.42 Кредити(във валута)</i>	210 038	255 713	-45 675	288 819	3 944	284 875	-20 373	305 248	537 210	537 210	0	0	3 902	1039969	-54 361	985 608
<i>F.43 Кредити (отнасящи се за другите сектори в икономиката)</i>	3 459		3 459	325 909	325 909				273 421	162 875	96 008	14 538		602 789	-20 550	582 239
<b>F.5 Акции и други форми на собственост</b>	<b>1 491 081</b>	<b>1 489 265</b>	<b>1 816</b>	<b>-811</b>	<b>-811</b>	<b>0</b>	<b>0</b>	<b>0</b>	<b>0</b>	<b>0</b>	<b>0</b>	<b>0</b>	<b>0</b>	<b>1 489 554</b>	<b>32 046</b>	<b>1 521 600</b>
<i>F.51 Акции и други форми на собственост(в лв.)</i>	-28 399	-30 215	1 816	-811	-811	0	0	0	0	0	0	0	0	-29 926	0	-29 926
<i>F.52 Акции и други форми на собственост(във валута)</i>	0	0	0	0	0	0	0	0	0	0	0	0	0	0	-5 569	-5 569
<i>F.53 Акции и други форми на собственост (други, необхванати позиции в т.ч. Приватизация и участия в международни институции)</i>	1 519 480	1 519 480												1 519 480	37 615	1 557 095
<b>F.6 Застрахователни технически резерви</b>																
<i>F.61 Нетна стойност на активите на домакинствата в животозастрахователните резерви и резервите на пенсионните фондове</i>																
<i>F.62 Пренос премиян резерв и резерви за предстоящи плащания</i>																
<b>F.7 Други сметки, подлежащи на получаване/плащане</b>	<b>222 878</b>	<b>221 708</b>	<b>1 170</b>	<b>-192 696</b>	<b>-46</b>	<b>-192 650</b>	<b>-192 333</b>	<b>-317</b>	<b>-13 729</b>	<b>-15 139</b>	<b>1 410</b>	<b>0</b>	<b>3 407</b>	<b>19 860</b>	<b>-154 792</b>	<b>-134 932</b>
<i>F.71 Търговски кредити и аванси</i>	202 907	202 907												202 907	1 062	203 969
<i>F.72 Други</i>	19 971	18 801	1 170	-192 696	-46	-192 650	-192 333	-317	-13 729	-15 139	1 410	0	3 407	-183 047	-155 854	-338 901
<b>F.8 Грешки и пропуски</b>				<b>1 034 321</b>		<b>959 644</b>	<b>56 893</b>	<b>902 751</b>	<b>-234 933</b>	<b>-210 620</b>	<b>-24 348</b>	<b>35</b>		<b>799 388</b>	<b>-137 313</b>	<b>662 075</b>

## Финансова сметка 2000 година

Транзакции и балансиращи статии	Частен сектор	Частни предприятия	Държавни предприятия	Финансова система	Небанкови финансови институции	Банкова система	Търговски банки	БНБ	Държавно управление	Централно правителство	Местно правителство	Социално-осигурителни фондове	Домакинствата	Общо за икономиката	Останал свят	Общо
B.9. Нето предоставени(+)/нето получени заеми(-)	-1 786 725	-3 079 617	1 292 892	-589 607	-504 212	0	156 663	-156 663	-170 084	-410 976	-50 361	291 253	1 032 531	-1 428 848	1 439 345	10 488
F Нето придобити финансови активи	817 928	-290 709	1 108 637	2 785 184	6 331	2 779 211	1 456 863	1 322 348	-542 627	-860 294	8 331	309 336	1 103 647	4 164 132	3 169 274	7 333 406
F Нето поети задължения	2 604 653	2 788 908	-184 255	3 374 791	510 543	2 779 211	1 300 200	1 479 011	-372 543	-449 318	58 692	18 083	71 116	5 592 980	1 729 929	7 322 918
<b>Активи</b>																
<b>F.1.Злато и СИТ</b>				<b>19 013</b>		<b>19 013</b>		<b>19 013</b>						<b>19 013</b>	<b>-19 013</b>	
<b>F.2. Валута и депозити</b>	<b>821 991</b>	<b>106 860</b>	<b>715 131</b>	<b>1 381 495</b>	<b>-19 481</b>	<b>1 400 976</b>	<b>1 115 038</b>	<b>285 938</b>	<b>-132 994</b>	<b>-459 425</b>	<b>28 793</b>	<b>297 638</b>	<b>1 094 147</b>	<b>3 164 639</b>	<b>109 600</b>	<b>3 274 239</b>
<b>F.21 Валута</b>				<b>-16 434</b>		<b>-16 434</b>	<b>-21 315</b>	<b>4 881</b>					<b>415 699</b>	<b>399 265</b>		<b>399 265</b>
<i>F.211 Валута(в лв.)</i>				9 266		9 266	9 266						415 699	424 965		424 965
<i>F.212 Валута- чуждестранна валута</i>				-25 700		-25 700	-30 581	4 881						-25 700		-25 700
<i>F.2121 Валута- чуждестранна валута, която е част от валутния резерв</i>				4 881		4 881		4 881						4 881		4 881
<i>F.2122 Валута- чуждестранна валута в касите на ТБ</i>				-30 581		-30 581	-30 581							-30 581		-30 581
<b>F.2.2 Общо депозити</b>	<b>821 991</b>	<b>106 860</b>	<b>715 131</b>	<b>1 397 929</b>	<b>-19 481</b>	<b>1 417 410</b>	<b>1 136 353</b>	<b>281 057</b>	<b>-132 994</b>	<b>-459 425</b>	<b>28 793</b>	<b>297 638</b>	<b>678 448</b>	<b>2 765 374</b>	<b>109 600</b>	<b>2 874 974</b>
<b>F.221 Безсрочни депозити</b>	<b>232 984</b>	<b>186 180</b>	<b>46 804</b>	<b>-508 149</b>	<b>-8 324</b>	<b>-499 825</b>	<b>-64 145</b>	<b>-435 680</b>	<b>-17 563</b>	<b>-58 546</b>	<b>7 976</b>	<b>33 007</b>	<b>81 015</b>	<b>-211 713</b>	<b>60 551</b>	<b>-151 162</b>
<i>F.2211 Безсрочни депозити(в лв.)</i>	153 786	148 930	4 856	-691	-691	0	0	0	-102 929	-142 081	7 737	31 415	66 249	116 415	50 931	167 346
<i>F.2212 Безсрочни депозити(във валута)</i>	79 198	37 250	41 948	-507 458	-7 633	-499 825	-64 145	-435 680	85 366	83 535	239	1 592	14 766	-328 128	9 620	-318 508
<b>F.229 Други депозити</b>	<b>589 007</b>	<b>-79 320</b>	<b>668 327</b>	<b>1 906 078</b>	<b>-11 157</b>	<b>1 917 235</b>	<b>1 200 498</b>	<b>716 737</b>	<b>-115 431</b>	<b>-400 879</b>	<b>20 817</b>	<b>264 631</b>	<b>597 433</b>	<b>2 977 087</b>	<b>49 049</b>	<b>3 026 136</b>
<i>F.2291 Срочни депозити</i>	687 553	22 109	665 444	1 937 651	-14 178	1 951 829	1 235 092	716 737	-173 314	-469 137	13 358	282 465	452 533	2 904 423	54 152	2 958 575
<i>F.22911 Срочни депозити (в лв.)</i>	5 861	19 888	-14 027	11 383	11 383	0	0	0	55 547	-234 025	7 107	282 465	18 928	91 719	3 282	95 001
<i>F.22912 Срочни депозити (във валута)</i>	681 692	2 221	679 471	1 926 268	-25 561	1 951 829	1 235 092	716 737	-228 861	-235 112	6 251	0	433 605	2 812 704	50 870	2 863 574
<i>F.2292 Спестовни депозити</i>													144 069	144 069		144 069
<i>F.22921 Спестовни депозити (в лв.)</i>													64 385	64 385		64 385
<i>F.22922 Спестовни депозити (във валута)</i>													79 684	79 684		79 684
<i>F.2293 Блокирани депозити</i>	2 171	-712	2 883	-31 573	3 021	-34 594	-34 594	0	57 883	68 258	7 459	-17 834	831	29 312	-5 103	24 209
<i>F.22931 Блокирани депозити (в лв.)</i>	20 393	16 080	4 313	4 618	4 618	0	0	0	41 104	51 731	7 207	-17 834	-366	65 749	-2 957	62 792
<i>F.22932 Блокирани депозити (във валута.)</i>	-18 222	-16 792	-1 430	-36 191	-1 597	-34 594	-34 594	0	16 779	16 527	252	0	1 197	-36 437	-2 146	-38 583
<i>F.2294 Други депозити - неотчетени в банковата статистика</i>	-100 717	-100 717												-100 717		-100 717
<b>F.3 Ценни книжа, различни от акции</b>	<b>-80 922</b>	<b>-124 786</b>	<b>43 864</b>	<b>651 398</b>	<b>0</b>	<b>651 398</b>	<b>-70 142</b>	<b>721 540</b>	<b>0</b>	<b>0</b>	<b>0</b>	<b>0</b>	<b>9 500</b>	<b>579 976</b>	<b>-274 611</b>	<b>305 365</b>
<i>F.31 Ценни книжа, различни от акции(в лв.)</i>	0	0	0	100 317	0	100 317	100 317	0	0	0	0	0	0	100 317	0	100 317
<i>F.32 Ценни книжа, различни от акции(във валута)</i>	0	0	0	551 081	0	551 081	-170 459	721 540	0	0	0	0	0	551 081	0	551 081
<i>F.321 Ценни книжа, различни от акции(във валута)- БНБ</i>				721 540		721 540		721 540						721 540		721 540
<i>F.3211 Ценни книжа, различни от акции(във валута)- част от Валутния резерв - БНБ</i>				709 330		709 330		709 330						709 330		709 330
<i>F.3212 Ценни книжа, различни от акции(във валута)-БНБ</i>				12 210		12 210		12 210						12 210		12 210
<i>F.322 Ценни книжа, различни от акции(във валута)- ТБ</i>	0			-170 459		-170 459	-170 459							-170 459		-170 459
<i>F.33 Ценни книжа, различни от акции - (ДЦК, които не се притежават от банковата система)</i>	-115 225	-159 089	43 864										9 500	-105 725		-105 725
<i>F.34 Ценни книжа, различни от акции - други, които са изключени от предходните позиции</i>	34 303	34 303							0					34 303	-274 611	-240 308
<b>F.4 Кредити</b>	<b>9 532</b>	<b>5 383</b>	<b>4 149</b>	<b>880 726</b>	<b>25 812</b>	<b>855 272</b>	<b>497 503</b>	<b>357 769</b>	<b>4 050</b>	<b>4 165</b>	<b>49</b>	<b>-164</b>	<b>0</b>	<b>894 308</b>	<b>480 983</b>	<b>1 375 291</b>
<i>F.41 Кредити (в лв.)</i>	6 269	2 120	4 149	419 670	76	419 594	419 594	0						425 939	0	425 939
<i>F.42 Кредити(във валута)</i>	3 263	3 263	0	435 320		435 678	77 909	357 769						438 583	389 634	828 217

Транзакции и балансиращи статии	Частен сектор	Частни предприятия	Държавни предприятия	Финансова система	Небанкови финансови институции	Банкова система	Търговски банки	БНБ	Държавно управление	Централно правителство	Местно правителство	Социално-осигурителни фондове	Домакинства	Общо за икономиката	Останал свят	Общо
<i>F.43 Кредити (отнасящи се за другите сектори в икономиката)</i>				25 736	25 736				4 050	4 165	49	-164		29 786	91 349	121 135
<b>F.5 Акции и други форми на собственост</b>	<b>303 638</b>	<b>-41 855</b>	<b>345 493</b>	<b>-1 846</b>	<b>0</b>	<b>-1 846</b>	<b>-2 065</b>	<b>219</b>	<b>-276 161</b>	<b>-275 645</b>	<b>-516</b>	<b>0</b>	<b>0</b>	<b>25 631</b>	<b>2 167 588</b>	<b>2 193 219</b>
<i>F.51 Акции и други форми на собственост(в лв.)</i>	0	0	0	-1 548	0	-1 548	-1 776	228	0	0	0	0	0	-1 548	0	-1 548
<i>F.52 Акции и други форми на собственост(във валута)</i>	0	0	0	-298	0	-298	-289	-9	0	0	0	0	0	-298	0	-298
<i>F.53 Акции и други форми на собственост (други, необхванати позиции в т.ч. Приватизация и участия в международни институции)</i>	303 638	-41 855	345 493						-276 161	-275 645	-516	0		27 477	2 167 588	2 195 065
<b>F.6 Застрахователни технически резерви</b>																
<i>F.61 Нетна стойност на активите на домакинствата в животозастрахователните резерви и резервите на пенсионните фондове</i>																
<i>F.62 Пренос премиян резерв и резерви за предстоящи плащания</i>																
<b>F.7 Други сметки, подлежащи на получаване/плащане</b>	<b>-236 311</b>	<b>-236 311</b>	<b>0</b>	<b>-16 761</b>	<b>0</b>	<b>-16 761</b>	<b>-3 547</b>	<b>-13 214</b>	<b>49 509</b>	<b>49 509</b>	<b>0</b>	<b>0</b>	<b>0</b>	<b>-203 563</b>	<b>368 588</b>	<b>165 025</b>
<i>F.71 Търговски кредити и аванси</i>	-236 311	-236 311												-236 311	286 389	50 078
<i>F.72 Други</i>	0	0	0	-16 761	0	-16 761	-3 547	-13 214	49 509	49 509	0	0	0	32 748	82 199	114 947
<b>F.8 Грешки и пропуски</b>				<b>-128 841</b>		<b>-128 841</b>	<b>-79 924</b>	<b>-48 917</b>	<b>-187 031</b>	<b>-178 898</b>	<b>-19 995</b>	<b>11 862</b>		<b>-315 872</b>	<b>336 139</b>	<b>20 267</b>
<b>Пасиви</b>																
<b>F.1.Злато и СИТ</b>																
<b>F.2. Валута и депозити</b>	<b>0</b>	<b>0</b>	<b>0</b>	<b>1 983 246</b>	<b>0</b>	<b>1 983 246</b>	<b>985 471</b>	<b>997 775</b>	<b>0</b>	<b>0</b>	<b>0</b>	<b>0</b>	<b>0</b>	<b>1 882 529</b>	<b>1 290 993</b>	<b>3 274 239</b>
<b>F.21 Валута</b>	<b>0</b>	<b>0</b>	<b>0</b>	<b>424 965</b>	<b>0</b>	<b>424 965</b>	<b>0</b>	<b>424 965</b>	<b>0</b>	<b>0</b>	<b>0</b>	<b>0</b>	<b>0</b>	<b>424 965</b>	<b>-25 700</b>	<b>399 265</b>
<i>F.211 Валута(в лв.)</i>				424 965		424 965		424 965						424 965		424 965
<i>F.212 Валута- чуждестранна валута</i>															-25 700	-25 700
<i>F.2121 Валута- чуждестранна валута, която е част от валутния резерв</i>															4 881	4 881
<i>F.2122 Валута- чуждестранна валута в касите на ТБ</i>															-30 581	-30 581
<b>F.2.2 Общо депозити</b>	<b>0</b>	<b>0</b>	<b>0</b>	<b>1 558 281</b>	<b>0</b>	<b>1 558 281</b>	<b>985 471</b>	<b>572 810</b>	<b>0</b>	<b>0</b>	<b>0</b>	<b>0</b>	<b>0</b>	<b>1 457 564</b>	<b>1 316 693</b>	<b>2 874 974</b>
<b>F.221 Безсрочни депозити</b>	<b>0</b>	<b>0</b>	<b>0</b>	<b>348 663</b>	<b>0</b>	<b>348 663</b>	<b>363 694</b>	<b>-15 031</b>	<b>0</b>	<b>0</b>	<b>0</b>	<b>0</b>	<b>0</b>	<b>348 663</b>	<b>-499 825</b>	<b>-151 162</b>
<i>F.2211 Безсрочни депозити(в лв.)</i>	0	0	0	167 346	0	167 346	280 619	-113 273	0	0	0	0	0	167 346	0	167 346
<i>F.2212 Безсрочни депозити(във валута)</i>	0	0	0	181 317	0	181 317	83 075	98 242	0	0	0	0	0	181 317	-499 825	-318 508
<b>F.229 Други депозити</b>	<b>0</b>	<b>0</b>	<b>0</b>	<b>1 209 618</b>	<b>0</b>	<b>1 209 618</b>	<b>621 777</b>	<b>587 841</b>	<b>0</b>	<b>0</b>	<b>0</b>	<b>0</b>	<b>0</b>	<b>1 108 901</b>	<b>1 816 518</b>	<b>3 026 136</b>
<i>F.2291 Срочни депозити</i>	0	0	0	1 006 746	0	1 006 746	498 532	508 214	0	0	0	0	0	1 006 746	1 951 829	2 958 575
<i>F.22911 Срочни депозити (в лв.)</i>	0	0	0	95001	0	95001	44448	50 553	0	0	0	0	0	95001	0	95 001
<i>F.22912 Срочни депозити (във валута)</i>	0	0	0	911 745	0	911 745	454 084	457 661	0	0	0	0	0	911 745	1 951 829	2 863 574
<i>F.2292 Спестовни депозити</i>				144 069		144 069	144 069							144 069		144 069
<i>F.22921 Спестовни депозити (в лв.)</i>				64 385		64 385	64 385							64 385		64 385
<i>F.22922 Спестовни депозити (във валута)</i>				79 684		79 684	79 684							79 684		79 684
<i>F.2293 Блокирани депозити</i>	0	0	0	58 803	0	58 803	-20 824	79 627	0	0	0	0	0	58 803	-34 594	24 209
<i>F.22931 Блокирани депозити (в лв.)</i>	0	0	0	62792	0	62 792	654	62 138	0	0	0	0	0	62 792	0	62 792
<i>F.22932 Блокирани депозити (във валута.)</i>	0	0	0	-3 989	0	-3 989	-21 478	17 489	0	0	0	0	0	-3 989	-34 594	-38 583
<i>F.2294 Други депозити - неотчетени в банковата статистика</i>	0														-100 717	-201 434
<b>F.3 Ценни книжа, различни от акции</b>	<b>-254 045</b>	<b>-258 951</b>	<b>4 906</b>	<b>0</b>	<b>0</b>	<b>0</b>	<b>0</b>	<b>0</b>	<b>-239 949</b>	<b>-298 069</b>	<b>58 120</b>	<b>0</b>	<b>0</b>	<b>-493 994</b>	<b>799 355</b>	<b>305 361</b>
<i>F.31 Ценни книжа, различни от акции(в лв.)</i>	18 841	10 261	8 580	0	0	0	0	0	72 024	72 024	0	0	0	90 865	9 452	100 317
<i>F.32 Ценни книжа, различни от акции(във валута)</i>	1 725	5 399	-3 674	0	0	0	0	0	-206 244	-208 059	1 815	0	0	-204 519	755 600	551 081

Транзакции и балансиращи статии	Частен сектор	Частни предприятия	Държавни предприятия	Финансова система	Небанкови финансови институции	Банкова система	Търговски банки	БНБ	Държавно управление	Централно правителство	Местно правителство	Социално-осигурителни фондове	Домакинствата	Общо за икономиката	Останал свят	Общо
<i>F.321 Ценни книжа, различни от акции(във валута)-БНБ</i>	0							0							721 540	721 540
<i>F.3211 Ценни книжа, различни от акции(във валута)- част от Валутния резерв - БНБ</i>	0														709 330	709 330
<i>F.3212 Ценни книжа, различни от акции(във валута)-БНБ</i>	0												0	12 210	12 210	
<i>F.322 Ценни книжа, различни от акции(във валута)-ТБ</i>	1 725	5 399	-3 674	0	0	0		-206 244	-208 059	1 815			-204 519	34 060	-170 459	
<i>F.33 Ценни книжа, различни от акции - (ДЦК, които не се притежават от банковата система)</i>								-105 729	-162 034	56 305			-105 729		-105 729	
<i>F.34 Ценни книжа, различни от акции - други, които са изключени от преходните позиции</i>	-274 611	-274 611						0					-274 611	34 303	-240 308	
<b>F.4 Кредити</b>	<b>432 220</b>	<b>618 153</b>	<b>-185 933</b>	<b>904 816</b>	<b>505 932</b>	<b>398 884</b>	<b>103 764</b>	<b>295 120</b>	<b>-59 666</b>	<b>-67 378</b>	<b>-1 540</b>	<b>9 252</b>	<b>69 255</b>	<b>1 346 625</b>	<b>28 666</b>	<b>1 375 291</b>
<i>F.41 Кредити (в лв.)</i>	353 774	415 517	-61 743	7 284	939	6 345	6 345	0	-160	1 380	-1 540	0	62 159	423 057	2 882	425 939
<i>F.42 Кредити(във валута)</i>	48 670	202 636	-153 966	388 908	-3 631	392 539	97 419	295 120	357 769	357 769	0	0	7 096	802443	25 774	828 217
<i>F.43 Кредити(отнасящи се за другите сектори в икономиката)</i>	29 776		29 776	508 624	508 624				-417 275	-426 527	0	9 252		121 125	10	121 135
<b>F.5 Акции и други форми на собственост</b>	<b>2 161 399</b>	<b>2 162 783</b>	<b>-1 384</b>	<b>4 641</b>	<b>4 641</b>	<b>0</b>	<b>0</b>	<b>0</b>	<b>0</b>	<b>0</b>	<b>0</b>	<b>0</b>	<b>0</b>	<b>2 166 040</b>	<b>27 179</b>	<b>2 193 228</b>
<i>F.51 Акции и други форми на собственост(в лв.)</i>	-6 189	-4 805	-1 384	4 641	4 641	0	0	0	0	0	0	0	0	-1 548	0	-1 548
<i>F.52 Акции и други форми на собственост(във валута)</i>	0	0	0	0	0	0	0	0	0	0	0	0	0	0	-298	-289
<i>F.53 Акции и други форми на собственост (други, необхванати позиции в т.ч. Приватизация и участия в международни институции)</i>	2 167 588	2 167 588												2 167 588	27 477	2 195 065
<b>F.6 Застрахователни технически резерви</b>																
<i>F.61 Нетна стойност на активите на домакинствата в животозастрахователните резерви и резервите на пенсионните фондове</i>																
<i>F.62 Пренос премиян резерв и резерви за предстоящи плащания</i>																
<b>F.7 Други сметки, подлежащи на получаване/плащане</b>	<b>265 079</b>	<b>266 923</b>	<b>-1 844</b>	<b>158 359</b>	<b>-30</b>	<b>158 389</b>	<b>135 876</b>	<b>22 513</b>	<b>-25 242</b>	<b>-25 008</b>	<b>-234</b>	<b>0</b>	<b>1 861</b>	<b>400 057</b>	<b>-235 032</b>	<b>165 025</b>
<i>F.71 Търговски кредити и аванси</i>	286 389	286 389												286 389	-236 311	50 078
<i>F.72 Други</i>	-21 310	-19 466	-1 844	158 359	-30	158 389	135 876	22 513	-25 242	-25 008	-234	0	1 861	113 668	1 279	114 947
<b>F.8 Грешки и пропуски</b>				<b>323 729</b>		<b>238 692</b>	<b>75 089</b>	<b>163 603</b>	<b>-47 686</b>	<b>-58 863</b>	<b>2 346</b>	<b>8 831</b>		<b>276 043</b>	<b>-181 232</b>	<b>94 811</b>

## Финансова сметка 2001 година

Транзакции и балансиращи статии	Активи															
	Частен сектор	Частни предприятия	Държавни предприятия	Финансова система	Небанкови финансови институции	Банкова система	Търговски банки	БНБ	Държавно управление	Централно правителство	Местно правителство	Социално-осигурителни фондове	Домакинствата	Общо за икономиката	Останал свят	Общо
B.9. Нето предоставени(+)/нето получени заеми(-)	-2 212 971	-1 770 562	-442 409	-460 742	-341 487	0	-213 326	213 326	-179 873	-398 384	800	217 712	1 990 327	-743 547	1 815 936	1 072 389
F Нето придобити финансови активи	131 660	503 999	-372 340	2 395 738	58 610	2 336 672	2 166 146	170 526	65 157	-91 679	-62 019	218 855	2 263 418	4 855 973	2 908 219	7 764 192
F Нето поети задължения	2 344 630	2 274 561	70 069	2 856 480	400 097	2 336 672	2 379 472	-42 800	245 030	306 705	-62 819	1 144	273 091	5 599 520	1 092 283	6 691 803
<b>Активи</b>																
<b>F.1.Злато и СПТ</b>				<b>-172 072</b>		<b>-172 072</b>		<b>-172 072</b>						<b>-172 072</b>	<b>172 072</b>	
<b>F.2. Валута и депозити</b>	<b>35 931</b>	<b>594 772</b>	<b>-558 841</b>	<b>315 724</b>	<b>61 290</b>	<b>254 434</b>	<b>370 726</b>	<b>-116 292</b>	<b>131 890</b>	<b>-99 410</b>	<b>7 368</b>	<b>223 932</b>	<b>2 161 399</b>	<b>2 644 944</b>	<b>65 333</b>	<b>2 710 277</b>
<b>F.21 Валута</b>				<b>448 032</b>		<b>448 032</b>	<b>328 967</b>	<b>119 065</b>					<b>706 911</b>	<b>1 154 943</b>		<b>1 154 943</b>
F.211 Валута(в лв.)				51 277		51 277	51 277						706 911	758 188		758 188
F.212 Валута- чуждестранна валута				396 755		396 755	277 690	119 065						396 755		396 755
F.2121 Валута- чуждестранна валута, която е част от валутния резерв				119 065		119 065		119 065							119 065	119 065
F.2122 Валута- чуждестранна валута в касите на ТБ				277 690		277 690	277 690								277 690	277 690
<b>F.2.2 Общо депозити</b>	<b>35 931</b>	<b>594 772</b>	<b>-558 841</b>	<b>-132 308</b>	<b>61 290</b>	<b>-193 598</b>	<b>41 759</b>	<b>-235 357</b>	<b>131 890</b>	<b>-99 410</b>	<b>7 368</b>	<b>223 932</b>	<b>1 454 488</b>	<b>1 490 001</b>	<b>65 333</b>	<b>1 555 334</b>
<b>F.221 Безсрочни депозити</b>	<b>433 934</b>	<b>331 113</b>	<b>102 821</b>	<b>59 373</b>	<b>-748</b>	<b>60 121</b>	<b>59 947</b>	<b>174</b>	<b>-652 262</b>	<b>-538 332</b>	<b>6 651</b>	<b>-120 581</b>	<b>210 045</b>	<b>51 090</b>	<b>56 306</b>	<b>107 396</b>
F.2211 Безсрочни депозити(в лв.)	196 427	216 046	-19 619	-980	-980	0	0	0	-560 506	-435 696	6 775	-131 585	130 007	-235 052	-1 446	-236 498
F.2212 Безсрочни депозити(във валута)	237 507	115 067	122 440	60 353	232	60 121	59 947	174	-91 756	-102 636	-124	11 004	80 038	286 142	57 752	343 894
<b>F.229 Други депозити</b>	<b>-398 003</b>	<b>263 659</b>	<b>-661 662</b>	<b>-191 681</b>	<b>62 038</b>	<b>-253 719</b>	<b>-18 188</b>	<b>-235 531</b>	<b>784 152</b>	<b>438 922</b>	<b>717</b>	<b>344 513</b>	<b>1 244 443</b>	<b>1 438 911</b>	<b>9 027</b>	<b>1 447 938</b>
F.2291 Срочни депозити	-321 580	296 564	-618 144	-226 580	49 264	-275 844	-40 313	-235 531	813 141	466 792	-2 541	348 890	951 606	1 216 587	-21 766	1 194 821
F.22911 Срочни депозити (в лв.)	176 817	177 770	-953	28 713	28 713	0	0	0	738 492	385 895	3 707	348 890	101 501	1 045 523	705	1 046 228
F.22912 Срочни депозити (във валута)	-498 397	118 794	-617 191	-255 293	20 551	-275 844	-40 313	-235 531	74 649	80 897	-6 248	0	850 105	171 064	-22 471	148 593
F.2292 Спестовни депозити													290 612	290 612		290 612
F.22921 Спестовни депозити (в лв.)													96 299	96 299		96 299
F.22922 Спестовни депозити (във валута)													194 313	194 313		194 313
F.2293 Блокирани депозити	4 150	47 668	-43 518	34 899	12 774	22 125	22 125	0	-28 989	-27 870	3 258	-4 377	2 225	12 285	30 793	43 078
F.22931 Блокирани депозити (в лв.)	2 913	16 838	-13 925	9 016	9 016	0	0	0	1 858	2 710	3 525	-4 377	1 218	15 005	-528	14 477
F.22932 Блокирани депозити (във валута.)	1 237	30 830	-29 593	25 883	3 758	22 125	22 125	0	-30 847	-30 580	-267	0	1 007	-2 720	31 321	28 601
F.229321 Блокирани депозити (във валута)- БНБ									-32 761	-32 761					-32 761	-32 761
F.229322 Блокирани депозити (във валута)- ТБ	1 237	30 830	-29 593	25 883	3 758	22 125	22 125		1 914	2 181	-267		1 007	30 041	31 321	61 362
F.2294 Други депозити - неотчетени в банковата статистика	-80 573	-80 573													-80 573	-80 573
<b>F.3 Ценни книжа, различни от акции</b>	<b>-148 691</b>	<b>-150 317</b>	<b>1 627</b>	<b>1 316 211</b>	<b>6 145</b>	<b>1 310 066</b>	<b>513 309</b>	<b>796 757</b>	<b>-92 816</b>	<b>-92 816</b>	<b>0</b>	<b>0</b>	<b>1 500</b>	<b>1 076 205</b>	<b>251 423</b>	<b>1 327 628</b>
F.31 Ценни книжа, различни от акции(в лв.)	0	0	0	96 090	0	96 090	96 090	0	0	0	0	0	0	96 090	0	96 090
F.32 Ценни книжа, различни от акции(във валута)	196	196	0	1 220 121	6 145	1 213 976	417 219	796 757	0	0	0	0	0	1 220 317	0	1 220 317
F.321 Ценни книжа, различни от акции(във валута)- БНБ				796 757		796 757		796 757						796 757		796 757
F.3211 Ценни книжа, различни от акции(във валута)- част от Валутния резерв - БНБ				964 452		964 452		964 452						964 452		964 452
F.3212 Ценни книжа, различни от акции(във валута)-БНБ				-167 695		-167 695		-167 695						-167 695		-167 695
F.322 Ценни книжа, различни от акции(във валута)- ТБ	196	196		423 364	6 145	417 219	417 219							423 560		423 560
F.33 Ценни книжа, различни от акции - (ДЦК, които не се притежават от банковата система)	-125 986	-127 612	1 627										1 500	-124 486		-124 486

Транзакции и балансиращи статии	Частен сектор	Частни предприятия	Държавни предприятия	Финансова система	Небанкови финансови институции	Банкова система	Търговски банки	БНБ	Държавно управление	Централно правителство	Местно правителство	Социално-осигурителни фондове	Домакинствата	Общо за икономиката	Останал свят	Общо
<i>F.34 Ценни книжа, различни от акции - други, които са изключени от предходните позиции</i>	-22 901	-22 901							-92 816	-92 816				-115 717	251 423	135 706
<b>F.4 Кредити</b>	<b>-11 779</b>	<b>-15 805</b>	<b>4 026</b>	<b>846 458</b>	<b>-8 825</b>	<b>854 827</b>	<b>1 101 185</b>	<b>-246 358</b>	<b>27 791</b>	<b>40 897</b>	<b>-13 006</b>	<b>-100</b>	<b>0</b>	<b>862 470</b>	<b>-675 687</b>	<b>186 783</b>
<i>F.41 Кредити (в лв.)</i>	6 690	2 664	4 026	707 067	195	706 872	706 872	0						713 757	2 667	716 424
<i>F.42 Кредити(във валута)</i>	-18 469	-18 469	0	148 411		147 955	394 313	-246 358						129 942	-323 131	-193 189
<i>F.43 Кредити(отнасящи се за другите сектори в икономиката)</i>				-9 020	-9 020				27 791	40 897	-13 006	-100		18 771	-355 223	-336 452
<b>F.5 Акции и други форми на собственост</b>	<b>256 198</b>	<b>75 349</b>	<b>180 849</b>	<b>8 756</b>	<b>0</b>	<b>8 756</b>	<b>8 756</b>	<b>0</b>	<b>-155 698</b>	<b>-97 498</b>	<b>-58 200</b>	<b>0</b>	<b>0</b>	<b>109 256</b>	<b>1 747 882</b>	<b>1 857 138</b>
<i>F.51 Акции и други форми на собственост(в лв.)</i>	0	0	0	9 382	0	9 382	9 382	0	0	0	0	0	0	9 382	0	9 382
<i>F.52 Акции и други форми на собственост(във валута)</i>	0	0	0	-626	0	-626	-626	0	0	0	0	0	0	-626	0	-626
<i>F.53 Акции и други форми на собственост (други, необхватни позиции в т.ч. Приватизация и участия в международни институции)</i>	256 198	75 349	180 849						-155 698	-97 498	-58 200	0		100 500	1 747 882	1 848 382
<b>F.6 Застрахователни технически резерви</b>													<b>100 519</b>	<b>100 519</b>		<b>100 519</b>
<i>F.61 Нетна стойност на активите на домакинствата в животозастрахователните резерви и резервите на пенсионните фондове</i>													100 519			100 519
<i>F.62 Пренос премияен резерв и резерви за предстоящи плащания</i>																
<b>F.7 Други сметки, подлежащи на получаване/плащане</b>	<b>0</b>	<b>0</b>	<b>0</b>	<b>5 052</b>	<b>0</b>	<b>5 052</b>	<b>8 695</b>	<b>-3 643</b>	<b>21 337</b>	<b>21 337</b>	<b>0</b>	<b>0</b>	<b>0</b>	<b>26 389</b>	<b>-39 281</b>	<b>-12 892</b>
<i>F.71 Търговски кредити и аванси</i>															-254 288	-254 288
<i>F.72 Други</i>	0	0	0	5 052	0	5 052	8 695	-3 643	21 337	21 337	0	0	0	26 389	215 007	241 396
<b>F.8 Грешки и пропуски</b>				<b>75 609</b>		<b>75 609</b>	<b>163 475</b>	<b>-87 866</b>	<b>132 653</b>	<b>135 811</b>	<b>1 819</b>	<b>-4 977</b>		<b>208 262</b>	<b>1 386 477</b>	<b>1 594 739</b>
<b>Пасиви</b>																
<b>F.1.Злато и СПТ</b>																
<b>F.2. Валута и депозити</b>	<b>0</b>	<b>0</b>	<b>0</b>	<b>2 587 693</b>	<b>0</b>	<b>2 587 693</b>	<b>2 333 754</b>	<b>253 939</b>	<b>0</b>	<b>0</b>	<b>0</b>	<b>0</b>	<b>0</b>	<b>2 587 693</b>	<b>122 584</b>	<b>2 710 277</b>
<b>F.21 Валута</b>	<b>0</b>	<b>0</b>	<b>0</b>	<b>758 188</b>	<b>0</b>	<b>758 188</b>	<b>0</b>	<b>758 188</b>	<b>0</b>	<b>0</b>	<b>0</b>	<b>0</b>	<b>0</b>	<b>758 188</b>	<b>396 755</b>	<b>1 154 943</b>
<i>F.211 Валута(в лв.)</i>				758 188		758 188		758 188						758 188		758 188
<i>F.212 Валута- чуждестранна валута</i>															396 755	396 755
<i>F.2121 Валута- чуждестранна валута, която е част от валутния резерв</i>															119 065	119 065
<i>F.2122 Валута- чуждестранна валута в касите на ТБ</i>															277 690	277 690
<b>F.2.2 Общо депозити</b>	<b>0</b>	<b>0</b>	<b>0</b>	<b>1 829 505</b>	<b>0</b>	<b>1 829 505</b>	<b>2 333 754</b>	<b>-504 249</b>	<b>0</b>	<b>0</b>	<b>0</b>	<b>0</b>	<b>0</b>	<b>1 829 505</b>	<b>-274 171</b>	<b>1 555 334</b>
<b>F.221 Безсрочни депозити</b>	<b>0</b>	<b>0</b>	<b>0</b>	<b>47 275</b>	<b>0</b>	<b>47 275</b>	<b>594 710</b>	<b>-547 435</b>	<b>0</b>	<b>0</b>	<b>0</b>	<b>0</b>	<b>0</b>	<b>47 275</b>	<b>60 121</b>	<b>107 396</b>
<i>F.2211 Безсрочни депозити(в лв.)</i>				-236 498		-236 498	333 171	-569 669	0	0	0	0	0	-236 498	0	-236 498
<i>F.2212 Безсрочни депозити(във валута)</i>	0	0	0	283 773	0	283 773	261 539	22 234	0	0	0	0	0	283 773	60 121	343 894
<b>F.229 Други депозити</b>	<b>0</b>	<b>0</b>	<b>0</b>	<b>1 782 230</b>	<b>0</b>	<b>1 782 230</b>	<b>1 739 044</b>	<b>43 186</b>	<b>0</b>	<b>0</b>	<b>0</b>	<b>0</b>	<b>0</b>	<b>1 782 230</b>	<b>-334 292</b>	<b>1 447 938</b>
<i>F.2291 Срочни депозити</i>	0	0	0	1 470 665	0	1 470 665	1 374 310	96 355	0	0	0	0	0	1 470 665	-275 844	1 194 821
<i>F.22911 Срочни депозити (в лв.)</i>	0	0	0	1046228	0	1046228	330190	716 038	0	0	0	0	0	1046228	0	1 046 228
<i>F.22912 Срочни депозити (във валута)</i>	0	0	0	424 437	0	424 437	1 044 120	-619 683	0	0	0	0	0	424 437	-275 844	148 593
<i>F.2292 Спестовни депозити</i>				290 612		290 612	290 612							290 612		290 612
<i>F.22921 Спестовни депозити (в лв.)</i>				96 299		96 299	96 299							96 299		96 299
<i>F.22922 Спестовни депозити (във валута)</i>				194 313		194 313	194 313							194 313		194 313
<i>F.2293 Блокирани депозити</i>	0	0	0	20 953	0	20 953	74 122	-53 169	0	0	0	0	0	20 953	22 125	43 078
<i>F.22931 Блокирани депозити (в лв.)</i>	0	0	0	14477	0	14477	34 885	-20 408	0	0	0	0	0	14 477	0	14 477
<i>F.22932 Блокирани депозити (във валута.)</i>	0	0	0	6 476	0	6 476	39 237	-32 761	0	0	0	0	0	6 476	22 125	28 601

Транзакции и балансиращи статии	Частен сектор	Частни предприятия	Държавни предприятия	Финансова система	Небанкови финансови институции	Банкова система	Търговски банки	БНБ	Държавно управление	Централно правителство	Местно правителство	Социално-осигурителни фондове	Домакинствата	Общо за икономиката	Останал свят	Общо
<i>F.2294 Други депозити - неотчетени в банковата статистика</i>															-80 573	-80 573
<b>F.3 Ценни книжа, различни от акции</b>	<b>-101 461</b>	<b>-105 351</b>	<b>3 890</b>	<b>6 341</b>	<b>0</b>	<b>6 341</b>	<b>6 341</b>	<b>0</b>	<b>488 776</b>	<b>552 383</b>	<b>-61 519</b>	<b>-2 089</b>	<b>0</b>	<b>393 656</b>	<b>933 972</b>	<b>1 327 628</b>
<i>F.31 Ценни книжа, различни от акции(в лв.)</i>	-9 011	-12 901	3 890	0	0	0	0	0	105 101	105 101	0	0	0	96 090	0	96 090
<i>F.32 Ценни книжа, различни от акции(във валута)</i>	-6 467	-6 467	0	6 341	0	6 341	6 341	0	170 754	164 810	5 944	0	0	170 628	1 049 689	1 220 317
<i>F.321 Ценни книжа, различни от акции(във валута)-БНБ</i>															796 757	796 757
<i>F.3211 Ценни книжа, различни от акции(във валута)- част от Валутния резерв - БНБ</i>															964 452	964 452
<i>F.3212 Ценни книжа, различни от акции(във валута)-БНБ</i>															-167 695	-167 695
<i>F.322 Ценни книжа, различни от акции(във валута)-ТБ</i>	-6 467	-6 467	0	6 341	0	6 341	6 341		170 754	164 810	5 944			170 628	252 932	423 560
<i>F.33 Ценни книжа, различни от акции - (ДЦК, които не се притежават от банковата система)</i>									-124 486	-124 927	2 530	-2 089		-124 486		-124 486
<i>F.34 Ценни книжа, различни от акции - други, които са изключени от предходните позиции</i>	-85 983	-85 983							337 406	407 399	-69 993			251 423	-115 717	135 706
<b>F.4 Кредити</b>	<b>842 022</b>	<b>778 728</b>	<b>63 294</b>	<b>-34 744</b>	<b>296 848</b>	<b>-331 592</b>	<b>30 755</b>	<b>-362 347</b>	<b>-867 611</b>	<b>-883 142</b>	<b>3 009</b>	<b>12 522</b>	<b>270 856</b>	<b>210 523</b>	<b>-23 740</b>	<b>186 783</b>
<i>F.41 Кредити (в лв.)</i>	433 808	408 737	25 071	13 787	4 235	9 552	9 552	0	3 109	100	3 009	0	254 120	704 824	11 600	716 424
<i>F.42 Кредити(във валута)</i>	354 103	369 991	-15 888	-317 670	23 474	-341 144	21 203	-362 347	-246 358	-246 358	0	0	16 736	-193 189		-193 189
<i>F.43 Кредити(отнасящи се за другите сектори в икономиката)</i>	54 111		54 111	269 139	269 139				-624 362	-636 884		12 522		-301 112	-35 340	-336 452
<b>F.5 Акции и други форми на собственост</b>	<b>1 754 551</b>	<b>1 751 629</b>	<b>2 922</b>	<b>2 713</b>	<b>2 713</b>	<b>0</b>	<b>0</b>	<b>0</b>	<b>0</b>	<b>0</b>	<b>0</b>	<b>0</b>	<b>0</b>	<b>1 757 264</b>	<b>99 874</b>	<b>1 857 138</b>
<i>F.51 Акции и други форми на собственост(в лв.)</i>	6 669	3 747	2 922	2 713	2 713	0	0	0	0	0	0	0	0	9 382	0	9 382
<i>F.52 Акции и други форми на собственост(във валута)</i>	0	0	0	0	0	0	0	0	0	0	0	0	0	0	-626	-626
<i>F.53 Акции и други форми на собственост (други, необхванати позиции в т.ч. Приватизация и участия в международни институции)</i>	1 747 882	1 747 882												1 747 882	100 500	1 848 382
<b>F.6 Застрахователни технически резерви</b>				<b>100 519</b>	<b>100 519</b>									<b>100 519</b>		<b>100 519</b>
<i>F.61 Нетна стойност на активите на домакинствата в животозастрахователните резерви и резервите на пенсионните фондове</i>				100 519	100 519									100 519		100 519
<i>F.62 Пренос премияен резерв и резерви за предстоящи плащания</i>																
<b>F.7 Други сметки, подлежащи на получаване/плащане</b>	<b>-150 482</b>	<b>-150 445</b>	<b>-37</b>	<b>94 900</b>	<b>17</b>	<b>94 883</b>	<b>116 776</b>	<b>-21 893</b>	<b>-15 447</b>	<b>-15 586</b>	<b>139</b>	<b>0</b>	<b>2 235</b>	<b>-68 794</b>	<b>55 902</b>	<b>-12 892</b>
<i>F.71 Търговски кредити и аванси</i>	-254 288	-254 288												-254 288		-254 288
<i>F.72 Други</i>	103 806	103 843	-37	94 900	17	94 883	116 776	-21 893	-15 447	-15 586	139	0	2 235	185 494	55 902	241 396
<b>F.8 Грешки и пропуски</b>				<b>99 058</b>		<b>-20 653</b>	<b>-108 154</b>	<b>87 501</b>	<b>639 312</b>	<b>653 050</b>	<b>-4 448</b>	<b>-9 290</b>		<b>738 370</b>	<b>-96 309</b>	<b>642 061</b>

## Финансова сметка 2002 година

Транзакции и балансиращи статии	Частен сектор	Частни предприятия	Държавни предприятия	Финансова система	Небанкови финансови институции	Банкова система	Търговски банки	БНБ	Държавно управление	Централно правителство	Местно правителство	Социално-осигурителни фондове	Домакин-ства	Общо за икономиката	Останал свят	Общо
B.9. Нето предоставени(+)/нето получени заеми(-)	-768 809	-981 146	212 337	-723 877	-651 444	0	-95 568	95 568	-209 397	-265 569	-31 324	87 496	665 563	-964 521	1 515 986	551 465
F Нето придобити финансови активи	970 400	627 910	342 490	2 297 541	-1 723	2 299 698	1 863 459	436 239	-583 457	-622 107	-45 504	84 154	1 046 333	3 730 817	1 633 802	5 364 619
F Нето поети задължения	1 739 209	1 609 056	130 153	3 021 418	649 721	2 299 698	1 959 027	340 671	-374 060	-356 538	-14 180	-3 342	380 770	4 695 338	117 816	4 813 154
<b>АКТИВИ</b>																
<b>F.1.Злато и СПТ</b>				<b>-5 370</b>		<b>-5 370</b>		<b>-5 370</b>						<b>-5 370</b>	<b>5 370</b>	
<b>F.2. Валута и депозити</b>	<b>596 715</b>	<b>545 929</b>	<b>50 786</b>	<b>-1 263 700</b>	<b>33 815</b>	<b>-1 297 515</b>	<b>-940 031</b>	<b>-357 484</b>	<b>587 980</b>	<b>499 490</b>	<b>24 257</b>	<b>64 233</b>	<b>900 205</b>	<b>821 200</b>	<b>147 581</b>	<b>968 781</b>
<b>F.21 Валута</b>				<b>-264 430</b>		<b>-264 430</b>	<b>-113 046</b>	<b>-151 384</b>					<b>253 899</b>	<b>-10 531</b>		<b>-10 531</b>
F.211 Валута(в лв.)				111 146		111 146	111 146						253 899	365 045		365 045
F.212 Валута- чуждестранна валута				-375 576		-375 576	-224 192	-151 384						-375 576		-375 576
F.2121 Валута- чуждестранна валута, която е част от валутния резерв				-151 384		-151 384		-151 384						-151 384		-151 384
F.2122 Валута- чуждестранна валута в касите на ТБ				-224 192		-224 192	-224 192							-224 192		-224 192
<b>F.2.2 Общо депозити</b>	<b>596 715</b>	<b>545 929</b>	<b>50 786</b>	<b>-999 270</b>	<b>33 815</b>	<b>-1 033 085</b>	<b>-826 985</b>	<b>-206 100</b>	<b>587 980</b>	<b>499 490</b>	<b>24 257</b>	<b>64 233</b>	<b>646 306</b>	<b>831 731</b>	<b>147 581</b>	<b>979 312</b>
<b>F.221 Безсрочни депозити</b>	<b>258 392</b>	<b>342 296</b>	<b>-83 904</b>	<b>-177 626</b>	<b>21 204</b>	<b>-198 830</b>	<b>-25 489</b>	<b>-173 341</b>	<b>49 825</b>	<b>70 464</b>	<b>7 736</b>	<b>-28 375</b>	<b>150 948</b>	<b>281 539</b>	<b>-37 014</b>	<b>244 525</b>
F.2211 Безсрочни депозити(в лв.)	271 883	272 361	-478	15 189	15 189	0	0	0	83 605	107 474	2 576	-26 445	141 709	512 386	4 745	517 131
F.2212 Безсрочни депозити(във валута)	-13 491	69 935	-83 426	-192 815	6 015	-198 830	-25 489	-173 341	-33 780	-37 010	5 160	-1 930	9 239	-230 847	-41 759	-272 606
<b>F.229 Други депозити</b>	<b>338 323</b>	<b>203 633</b>	<b>134 690</b>	<b>-821 644</b>	<b>12 611</b>	<b>-834 255</b>	<b>-801 496</b>	<b>-32 759</b>	<b>538 155</b>	<b>429 026</b>	<b>16 521</b>	<b>92 608</b>	<b>495 358</b>	<b>550 192</b>	<b>184 595</b>	<b>734 787</b>
F.2291 Срочни депозити	230 667	96 759	133 908	-798 613	17 311	-815 924	-783 165	-32 759	498 216	424 477	3 825	69 914	350 637	280 907	200 893	481 800
F.22911 Срочни депозити (в лв.)	129 703	58 694	71 009	34 802	34 802	0	0	0	-97 251	-170 989	3 824	69 914	142 594	209 848	-1 372	208 476
F.22912 Срочни депозити (във валута)	100 964	38 065	62 899	-833 415	-17 491	-815 924	-783 165	-32 759	595 467	595 466	1	0	208 043	71 059	202 265	273 324
F.2292 Спестовни депозити													144 313	144 313		144 313
F.22921 Спестовни депозити (в лв.)													97 860	97 860		97 860
F.22922 Спестовни депозити (във валута)													46 453	46 453		46 453
F.2293 Блокирани депозити	62 993	62 211	782	-23 031	-4 700	-18 331	-18 331	0	39 939	4 549	12 696	22 694	408	80 309	-16 298	64 011
F.22931 Блокирани депозити (в лв.)	66 808	47 319	19 489	-4 295	-4 295	0	0	0	28 389	-7 170	12 865	22 694	-381	90 521	5 004	95 525
F.22932 Блокирани депозити (във валута)	-3 815	14 892	-18 707	-18 736	-405	-18 331	-18 331	0	11 550	11 719	-169	0	789	-10 212	-21 302	-31 514
F.2294 Други депозити - неотчетени в банковата статистика	44 663	44 663												44 663		44 663
<b>F.3 Ценни книжа, различни от акции</b>	<b>104 322</b>	<b>100 651</b>	<b>3 671</b>	<b>2 014 329</b>	<b>10 212</b>	<b>2 004 117</b>	<b>735 111</b>	<b>1 269 006</b>	<b>-993 194</b>	<b>-993 194</b>	<b>0</b>	<b>0</b>	<b>594</b>	<b>1 126 051</b>	<b>-590 878</b>	<b>535 173</b>
F.31 Ценни книжа, различни от акции(в лв.)	1 508	1 508	0	282 547	6 868	275 679	275 679	0	0	0	0	0	70	284 125	0	284 125
F.32 Ценни книжа, различни от акции(във валута)	690	690	0	1 731 782	3 344	1 728 438	459 432	1 269 006	0	0	0	0	524	1 732 996	0	1 732 996
F.321 Ценни книжа, различни от акции(във валута)-БНБ				1 269 006		1 269 006		1 269 006						1 269 006		1 269 006
F.3211 Ценни книжа, различни от акции(във валута)- част от Валутния резерв - БНБ				1 269 006		1 269 006		1 269 006						1 269 006		1 269 006
F.3212 Ценни книжа, различни от акции(във валута)-БНБ				0		0								0		0
F.322 Ценни книжа, различни от акции(във валута)-ТБ	690	690		462 776	3 344	459 432	459 432						524	463 990		463 990
F.33 Ценни книжа, различни от акции - (ДЦК, които не се притежават от банковата система)	-273 737	-277 408	3 671											-273 737		-273 737
F.34 Ценни книжа, различни от акции - други, които са изключени от предходните позиции	375 861	375 861							-993 194	-993 194				-617 333	-590 878	-1 208 211
<b>F.4 Кредити</b>	<b>-39 452</b>	<b>-41 361</b>	<b>1 909</b>	<b>1 491 061</b>	<b>-45 750</b>	<b>1 537 245</b>	<b>1 925 412</b>	<b>-388 167</b>	<b>-4 057</b>	<b>-5 437</b>	<b>1 380</b>	<b>0</b>	<b>-32</b>	<b>1 447 520</b>	<b>-959 426</b>	<b>488 094</b>
F.41 Кредити (в лв.)	-16 316	-18 225	1 909	808 270	1 510	806 760	806 760	0						791 954	-2 667	789 287
F.42 Кредити(във валута)	-23 136	-23 136	0	730 051		730 485	1 118 652	-388 167	0	0				-32	706 883	-250 948



Приложение № 1

Транзакции и балансиращи статии	Частен сектор	Частни предприятия	Държавни предприятия	Финансова система	Небанкови финансови институции	Банкова система	Търговски банки	БНБ	Държавно управление	Централно правителство	Местно правителство	Социално-осигурителни фондове	Домакин-ства	Общо за икономиката	Останал свят	Общо
<i>F.43 Кредити(отнасящи се за другите сектори в икономиката)</i>				-47 260	-47 260				-4 057	-5 437	1 380	0		-51 317	-705 811	-757 128
<b>F.5 Акции и други форми на собственост</b>	<b>305 603</b>	<b>19 479</b>	<b>286 124</b>	<b>63 341</b>	<b>0</b>	<b>63 341</b>	<b>-7 499</b>	<b>70 840</b>	<b>-219 045</b>	<b>-164 449</b>	<b>-54 596</b>	<b>0</b>	<b>0</b>	<b>149 899</b>	<b>953 498</b>	<b>1 103 397</b>
<i>F.51 Акции и други форми на собственост(в лв.)</i>	0	0	0	63 352	0	63 352	-7 488	70 840	0	0	0	0	0	63 352	0	63 352
<i>F.52 Акции и други форми на собственост(във валута)</i>	0	0	0	-11	0	-11	-11	0	0	0	0	0	0	-11	0	-11
<i>F.53 Акции и други форми на собственост (други, необхванати позиции в т.ч. Приватизация и участия в международни институции)</i>	305 603	19 479	286 124						-219 045	-164 449	-54 596	0		86 558	953 498	1 040 056
<b>F.6 Застрахователни технически резерви</b>													<b>145 566</b>	<b>145 566</b>		<b>145 566</b>
<i>F.61 Нетна стойност на активите на домакинствата в животозастрахователните резерви и резервите на пенсионните фондове</i>													145 566	145 566		145 566
<i>F.62 Пренос премиен резерв и резерви за предстоящи плащания</i>																
<b>F.7 Други сметки, подлежащи на получаване/плащане</b>	<b>3 212</b>	<b>3 212</b>	<b>0</b>	<b>173 831</b>	<b>0</b>	<b>173 831</b>	<b>71 969</b>	<b>101 862</b>	<b>-4 429</b>	<b>-4 429</b>	<b>0</b>	<b>0</b>	<b>0</b>	<b>172 614</b>	<b>709 411</b>	<b>882 025</b>
<i>F.71 Търговски кредити и аванси</i>	3 212	3 212												3 212	326 145	329 357
<i>F.72 Други</i>	0	0	0	173 831	0	173 831	71 969	101 862	-4 429	-4 429	0	0	0	169 402	383 266	552 668
<b>F.8 Грешки и пропуски</b>				<b>-175 951</b>		<b>-175 951</b>	<b>78 497</b>	<b>-254 448</b>	<b>49 288</b>	<b>45 912</b>	<b>-16 545</b>	<b>19 921</b>		<b>-126 663</b>	<b>1 368 246</b>	<b>1 241 583</b>
<b>Пасиви</b>																
<b>F.1.Злато и СИТ</b>																
<b>F.2. Валута и депозити</b>	<b>0</b>	<b>0</b>	<b>0</b>	<b>2 332 779</b>	<b>0</b>	<b>2 332 779</b>	<b>1 535 248</b>	<b>797 531</b>	<b>0</b>	<b>0</b>	<b>0</b>	<b>0</b>	<b>0</b>	<b>2 332 779</b>	<b>-1 363 998</b>	<b>968 781</b>
<b>F.21 Валута</b>	<b>0</b>	<b>0</b>	<b>0</b>	<b>365045</b>	<b>0</b>	<b>365045</b>	<b>0</b>	<b>365045</b>	<b>0</b>	<b>0</b>	<b>0</b>	<b>0</b>	<b>0</b>	<b>365045</b>	<b>-375576</b>	<b>-10 531</b>
<i>F.211 Валута(в лв.)</i>				365045		365045		365045						365045		365 045
<i>F.212 Валута- чуждестранна валута</i>															-375576	-375 576
<i>F.2121 Валута- чуждестранна валута, която е част от валутния резерв</i>															-151384	-151 384
<i>F.2122 Валута- чуждестранна валута в касите на ТБ</i>															-224192	-224 192
<b>F.2.2 Общо депозити</b>	<b>0</b>	<b>0</b>	<b>0</b>	<b>1 967 734</b>	<b>0</b>	<b>1 967 734</b>	<b>1 535 248</b>	<b>432 486</b>	<b>0</b>	<b>0</b>	<b>0</b>	<b>0</b>	<b>0</b>	<b>1 967 734</b>	<b>-988 422</b>	<b>979 312</b>
<b>F.221 Безсрочни депозити</b>	<b>0</b>	<b>0</b>	<b>0</b>	<b>443 355</b>	<b>0</b>	<b>443 355</b>	<b>459 185</b>	<b>-15 830</b>	<b>0</b>	<b>0</b>	<b>0</b>	<b>0</b>	<b>0</b>	<b>443 355</b>	<b>-198 830</b>	<b>244 525</b>
<i>F.2211 Безсрочни депозити(в лв.)</i>	0	0	0	517131	0	517131	433324	83807	0	0	0	0	0	517131	0	517 131
<i>F.2212 Безсрочни депозити(във валута)</i>	0	0	0	-73 776	0	-73 776	25 861	-99 637	0	0	0	0	0	-73 776	-198 830	-272 606
<b>F.229 Други депозити</b>	<b>0</b>	<b>0</b>	<b>0</b>	<b>1 524 379</b>	<b>0</b>	<b>1 524 379</b>	<b>1 076 063</b>	<b>448 316</b>	<b>0</b>	<b>0</b>	<b>0</b>	<b>0</b>	<b>0</b>	<b>1 524 379</b>	<b>-789 592</b>	<b>734 787</b>
<i>F.2291 Срочни депозити</i>	0	0	0	1 297 724	0	1 297 724	839 713	458 011	0	0	0	0	0	1 297 724	-815 924	481 800
<i>F.22911 Срочни депозити (в лв.)</i>	0	0	0	208476	0	208476	329562	-121086	0	0	0	0	0	208476	0	208 476
<i>F.22912 Срочни депозити (във валута)</i>	0	0	0	1 089 248	0	1 089 248	510 151	579 097	0	0	0	0	0	1 089 248	-815 924	273 324
<i>F.2292 Спестовни депозити</i>				144313		144313	144313							144313		144 313
<i>F.22921 Спестовни депозити (в лв.)</i>				97860		97860	97860							97860		97 860
<i>F.22922 Спестовни депозити (във валута)</i>				46453		46453	46453							46453		46 453
<i>F.2293 Блокирани депозити</i>	0	0	0	82 342	0	82 342	92 037	-9 695	0	0	0	0	0	82 342	-18 331	64 011
<i>F.22931 Блокирани депозити (в лв.)</i>	0	0	0	95525	0	95525	115914	-20389	0	0	0	0	0	95525	0	95 525
<i>F.22932 Блокирани депозити (във валута.)</i>	0	0	0	-13 183	0	-13 183	-23 877	10 694	0	0	0	0	0	-13 183	-18 331	-31 514
<i>F.2294 Други депозити - неотчетени в банковата статистика</i>															44663	44 663
<b>F.3 Ценни книжа, различни от акции</b>	<b>-1 241 309</b>	<b>-1 265 166</b>	<b>23 857</b>	<b>13 004</b>	<b>0</b>	<b>13 004</b>	<b>13 004</b>	<b>0</b>	<b>968 830</b>	<b>1 024 744</b>	<b>-53 532</b>	<b>-2 382</b>	<b>0</b>	<b>-259 475</b>	<b>794 648</b>	<b>535 173</b>
<i>F.31 Ценни книжа, различни от акции(в лв.)</i>	19 038	-4 819	23 857	8 446	0	8 446	8 446	0	256 641	256 442	199	0	0	284 125	0	284 125
<i>F.32 Ценни книжа, различни от акции(във валута)</i>	-4 196	-4 196	0	4 558	0	4 558	4 558	0	320 653	352 626	-31 973	0	0	321 015	1 411 981	1 732 996
<i>F.321 Ценни книжа, различни от акции(във валута)- БНБ</i>															1 269 006	1 269 006

Приложение № 1

Транзакции и балансиращи статии	Частен сектор	Частни предприятия	Държавни предприятия	Финансова система	Небанкови финансови институции	Банкова система	Търговски банки	БНБ	Държавно управление	Централно правителство	Местно правителство	Социално-осигурителни фондове	Домакин-ства	Общо за икономика	Останал свят	Общо
<i>F.3211 Ценни книжа, различни от акции(във валута)- част от Валутния резерв - БНБ</i>															1 269 006	1 269 006
<i>F.3212 Ценни книжа, различни от акции(във валута)-БНБ</i>																0
<i>F.322 Ценни книжа, различни от акции(във валута)-ТБ</i>	-4 196	-4 196	0	4 558	0	4 558	4 558		320 653	352 626	-31 973			321 015	142 975	463 990
<i>F.33 Ценни книжа, различни от акции - (ДЦК, които не се притежават от банковата система)</i>									-273 737	-277 395	6 040	-2 382		-273 737		-273 737
<i>F.34 Ценни книжа, различни от акции - други, които са изключени от предходните позиции</i>	-1 256 151	-1 256 151							665 273	693 071	-27 798			-590 878	-617 333	-1 208 211
<b>F.4 Кредити</b>	<b>1 484 568</b>	<b>1 439 819</b>	<b>44 749</b>	<b>208 374</b>	<b>500 397</b>	<b>-292 023</b>	<b>10 182</b>	<b>-302 205</b>	<b>-1 580 947</b>	<b>-1 587 117</b>	<b>7 130</b>	<b>-960</b>	<b>379 795</b>	<b>491 790</b>	<b>-3 696</b>	<b>488 094</b>
<i>F.41 Кредити (в лв.)</i>	444 884	376 112	68 772	-3 542	13 931	-17 473	-17 473	0	3 099	-1 600	4 699	0	349 899	794 340	-5 053	789 287
<i>F.42 Кредити(във валута)</i>	1 041 106	1 063 707	-22 601	-278 152	-3 602	-274 550	27 655	-302 205	-388 167	-388 167	0	0	29 896	404 683	51 252	455 935
<i>F.43 Кредити(отнасящи се за другите сектори в икономиката)</i>	-1 422		-1 422	490 068	490 068				-1 195 879	-1 197 350	2 431	-960		-707 233	-49 895	-757 128
<b>F.5 Акции и други форми на собственост</b>	<b>1 013 492</b>	<b>951 994</b>	<b>61 498</b>	<b>3 358</b>	<b>3 358</b>	<b>0</b>	<b>0</b>	<b>0</b>	<b>0</b>	<b>0</b>	<b>0</b>	<b>0</b>	<b>0</b>	<b>1 016 850</b>	<b>86 547</b>	<b>1 103 397</b>
<i>F.51 Акции и други форми на собственост(в лв.)</i>	59 994	-1 504	61 498	3 358	3 358	0	0	0	0	0	0	0	0	63 352	0	63 352
<i>F.52 Акции и други форми на собственост(във валута)</i>	0	0	0	0	0	0	0	0	0	0	0	0	0	0	-11	-11
<i>F.53 Акции и други форми на собственост (други, необхванати позиции в т.ч. Приватизация и участия в международни институции)</i>	953 498	953 498												953 498	86 558	1 040 056
<b>F.6 Застрахователни технически резерви</b>				<b>145566</b>	<b>145566</b>									<b>145566</b>		<b>145 566</b>
<i>F.61 Нетна стойност на активите на домакинствата в животозастрахователните резерви и резервите на пенсионните фондове</i>				145566	145566									145566		145 566
<i>F.62 Пренос премияен резерв и резерви за предстоящи плащания</i>																
<b>F.7 Други сметки, подлежащи на получаване/плащане</b>	<b>482 458</b>	<b>482 409</b>	<b>49</b>	<b>249 696</b>	<b>400</b>	<b>249 296</b>	<b>245 847</b>	<b>3 449</b>	<b>8 637</b>	<b>9 911</b>	<b>-1 274</b>	<b>0</b>	<b>975</b>	<b>741 766</b>	<b>140 259</b>	<b>882 025</b>
<i>F.71 Търговски кредити и аванси</i>	326 145	326 145												326 145	3 212	329 357
<i>F.72 Други</i>	156 313	156 264	49	249 696	400	249 296	245 847	3 449	8 637	9 911	-1 274	0	975	415 621	137 047	552 668
<b>F.8 Грешки и пропуски</b>				<b>68 641</b>		<b>-3 358</b>	<b>154 746</b>	<b>-158 104</b>	<b>229 420</b>	<b>195 924</b>	<b>33 496</b>	<b>0</b>		<b>298 061</b>	<b>464 056</b>	<b>762 117</b>

## Приложение №2

Нефинансови баланси и нето възможност за кредитиране/нето  
необходимост от финансиране за 1999

Транзакции/сектори (1)	Национална икономика			Национална икономика (5)	Останал свят (6)	Хоризонтална проверка (7)
	Правителствен сектор (2)	Частен сектор (3)	Банкова Система (4)			
Брутен национален разполагаем доход (GNDI)	5 126 302	18 889 293		24 015 595		24 015 595
<i>Крайно потребление</i>	-4 088 291	-16 812 695		-20 900 986		-20 900 986
<i>Брутни инвестиции</i>	-883 014	-3 379 439	0	-4 262 453		-4 262 453
<i>Износ на стоки и нефакторни услуги</i>					-10 600 509	-10 600 509
<i>Внос на стоки и нефакторни услуги</i>					11 973 508	11 973 508
<i>Нетен факторен доход</i>					326 877	326 877
<i>Нетни трансфери</i>					-552 032	-552 032
<b>Нефинансови баланси</b>	<b>154 997</b>	<b>-1 302 841</b>	<b>0</b>	<b>-1 147 845</b>	<b>1 147 845</b>	<b>0</b>
<i>Капиталови трансфери</i>	-112 778	112 778		0		0
<i>Капиталови трансфери - платежен баланс</i>	-4 455			-4 455	4 455	0
<b>Нето възможност за кредитиране/нето възможност за финансиране</b>	<b>37 764</b>	<b>-1 190 063</b>	<b>0</b>	<b>-1 152 300</b>	<b>1 152 300</b>	<b>0</b>
<i>Злато и СПТ</i>	0	0	-127 963	-127 963	127 963	0
<i>Валута и депозити</i>	-716 599	-833 643	2 757 283	1 207 041	-1 207 041	0
<i>Ценни книжа, различни от акции</i>	-284 299	-96 960	-2 457 797	-2 839 056	2 839 056	0
<i>Заеми</i>	793 856	813 642	-690 505	916 993	-916 656	337
<i>Акции и други форми на собственост</i>	265 976	1 186 679	34 779	1 487 434	-1 487 434	0
<i>Търговски кредити и други активи</i>	64 268	225 177	2 834	292 279	-292 279	0
<i>Грешки и пропуски</i>	-160 967	0	481 369	320 402	-215 908	104 494
<b>Вертикална проверка</b>	<b>-1</b>	<b>104 832</b>	<b>0</b>	<b>104 830</b>	<b>1</b>	<b>104 831</b>

## Нефинансови баланси и нето възможност за кредитиране/нето необходимост от финансиране за 2000

Транзакции/сектори (1)	Национална икономика			Национална икономика (5)	Останал свят (6)	Хоризонтална проверка (7)
	Правителствен сектор (2)	Частен сектор (3)	Банкова Система (4)			
Брутен национален разполагаем доход (GNDI)	5 547 082	21 153 493		26 700 575		26 700 575
<i>Крайно потребление</i>	-4 665 461	-18 625 995		-23 291 456		-23 291 456
<i>Брутни инвестиции</i>	-902 963	-3 990 666	0	-4 893 629		-4 893 629
<i>Износ на стоки и нефакторни услуги</i>					-14 902 039	-14 902 039
<i>Внос на стоки и нефакторни услуги</i>					16 334 291	16 334 291
<i>Нетен факторен доход</i>					670 658	670 658
<i>Нетни трансфери</i>					-618 400	-618 400
<b>Нефинансови баланси</b>	<b>-21 341</b>	<b>-1 463 169</b>	<b>0</b>	<b>-1 484 510</b>	<b>1 484 510</b>	<b>0</b>
<i>Капиталови трансфери</i>	-98 941	98 941		0		0
<i>Капиталови трансфери - платежен баланс</i>	-49 800			-49 800	49 800	0
<b>Нето възможност за кредитиране/нето възможност за финансиране</b>	<b>-170 082</b>	<b>-1 364 228</b>	<b>0</b>	<b>-1 534 310</b>	<b>1 534 310</b>	<b>0</b>
<i>Злато и СПТ</i>	0	0	-19 013	-19 013	19 013	0
<i>Валута и депозити</i>	132 994	-1 896 657	582 270	-1 181 393	1 181 393	0
<i>Ценни книжа, различни от акции</i>	-239 949	-182 623	-651 398	-1 073 970	1 073 966	-4
<i>Заеми</i>	-63 716	972 063	-456 388	451 959	-452 317	-358
<i>Акции и други форми на собственост</i>	276 161	1 862 402	1 846	2 140 409	-2 140 409	0
<i>Търговски кредити и други активи</i>	-74 751	503 221	175 150	603 620	-603 620	0
<i>Грешки и пропуски</i>	139 345	0	367 533	506 878	-517 371	-10 493
<b>гикална проверка</b>	<b>2</b>	<b>-105 822</b>	<b>0</b>	<b>-105 820</b>	<b>94 965</b>	<b>-10 855</b>

## Нефинансови баланси и нето възможност за кредитиране/нето необходимост от финансиране за 2001

Транзакции/сектори (1)	Национална икономика			Национална икономика (5)	Останал свят (6)	Хоризонтална проверка (7)
	Правителствен сектор (2)	Частен сектор (3)	Банкова Система (4)			
<b>Брутен национален разполагаем доход (GNDI)</b>	6 147 916	23 995 994		30 143 910		30 143 910
<i>Крайно потребление</i>	-5 193 261	-20 625 160		-25 818 421		-25 818 421
<i>Брутни инвестиции</i>	-1 009 748	-5 011 655	-119 705	-6 141 108		-6 141 108
<i>Износ на стоки и нефакторни услуги</i>					-16 509 700	-16 509 700
<i>Внос на стоки и нефакторни услуги</i>					18 760 000	18 760 000
<i>Нетен факторен доход</i>					664 200	664 200
<i>Нетни трансфери</i>					-1 098 900	-1 098 900
<b>Нефинансови баланси</b>	<b>-55 093</b>	<b>-1 640 821</b>	<b>-119 705</b>	<b>-1 815 619</b>	<b>1 815 600</b>	<b>-19</b>
<i>Капиталови трансфери</i>	-124 490	124 490		0		0
<i>Капиталови трансфери - платежен баланс</i>	-274			-274	274	0
<b>Нето възможност за кредитиране/нето възможност за финансиране</b>	<b>-179 858</b>	<b>-1 516 330</b>	<b>-119 705</b>	<b>-1 815 893</b>	<b>1 815 874</b>	<b>-19</b>
<i>Злато и СПТ</i>	0	0	172 072	172 072	-172 072	0
<i>Валута и депозити</i>	-131 890	-2 258 620	2 333 259	-57 251	57 251	0
<i>Ценни книжа, различни от акции</i>	581 592	39 585	-1 303 725	-682 549	682 549	0
<i>Заеми</i>	-895 402	1 430 330	-1 186 419	-651 491	651 947	456
<i>Акции и други форми на собственост</i>	155 698	1 501 066	-8 756	1 648 008	-1 648 008	0
<i>Търговски кредити и други активи</i>	-36 784	-148 230	89 831	-95 183	95 183	0
<i>Грешки и пропуски</i>	506 659	0	-96 262	410 397	-1 482 786	-1 072 389
<b>Вертикална проверка</b>	<b>15</b>	<b>-952 200</b>	<b>-119 705</b>	<b>-1 071 890</b>	<b>-62</b>	<b>-1 071 952</b>

## Нефинансови баланси и нето възможност за кредитиране/нето необходимост от финансиране за 2002

Транзакции/сектори (1)	Национална икономика			Национална икономика (5)	Останал свят (6)	Хоризонтална проверка (7)
	Правителствен сектор (2)	Частен сектор (3)	Банкова Система (4)			
Брутен национален разполагаем доход (GNDI)	6 703 099	26 240 510		32 943 609		32 943 609
<i>Крайно потребление</i>	-5 837 717	-22 394 232		-28 231 949		-28 231 949
<i>Брутни инвестиции</i>	-960 692	-5 333 243	-71 999	-6 365 934		-6 365 934
<i>Износ на стоки и нефакторни услуги</i>					-17 180 800	-17 180 800
<i>Внос на стоки и нефакторни услуги</i>					19 320 500	19 320 500
<i>Нетен факторен доход</i>					488 900	488 900
<i>Нетни трансфери</i>					-1 108 800	-1 108 800
<b>Нефинансови баланси</b>	<b>-95 310</b>	<b>-1 486 965</b>	<b>-71 999</b>	<b>-1 654 274</b>	<b>1 519 800</b>	<b>-134 474</b>
<i>Капиталови трансфери</i>	-114 163	114 163		0		0
<i>Капиталови трансфери - платежен баланс</i>	0			0	0	0
<b>Нето възможност за кредитиране/нето възможност за финансиране</b>	<b>-209 473</b>	<b>-1 372 802</b>	<b>-71 999</b>	<b>-1 582 275</b>	<b>1 519 800</b>	<b>-62 475</b>
<i>Злато и СПТ</i>	0	0	5 370	5 370	-5 370	0
<i>Валута и депозити</i>	-587 980	-1 530 735	3 630 294	1 511 579	-1 511 579	0
<i>Ценни книжа, различни от акции</i>	1 962 024	-1 356 437	-1 991 113	-1 385 526	1 385 526	0
<i>Заеми</i>	-1 576 890	2 449 994	-1 829 268	-956 164	955 730	-434
<i>Акции и други форми на собственост</i>	219 045	711 247	-63 341	866 951	-866 951	0
<i>Търговски кредити и други активи</i>	13 066	480 621	75 465	569 152	-569 152	0
<i>Грешки и пропуски</i>	180 132	0	172 593	352 725	-904 190	-551 465
<b>Вертикална проверка</b>	<b>-76</b>	<b>-618 112</b>	<b>-71 999</b>	<b>-618 188</b>	<b>3 814</b>	<b>-614 374</b>