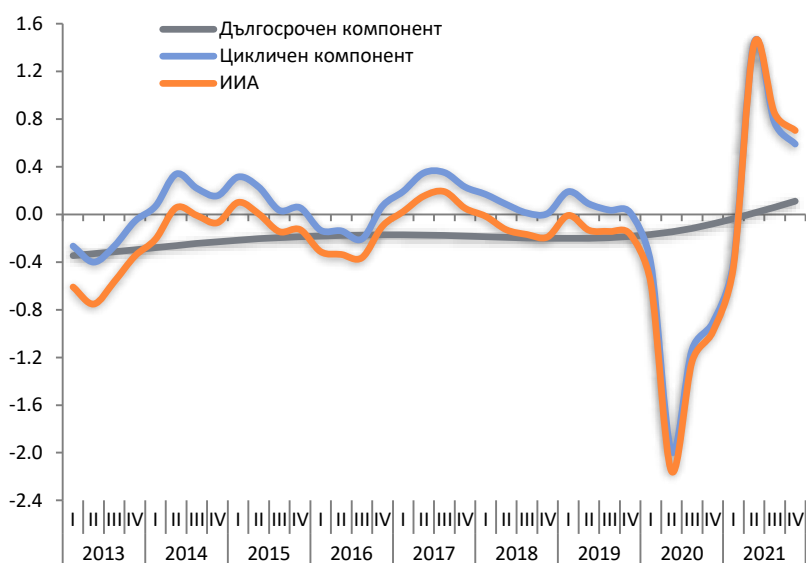


ИНДИКАТОР НА ИКОНОМИЧЕСКАТА АКТИВНОСТ В БЪЛГАРИЯ

1 ИИА ПО КОМПОНЕНТИ*



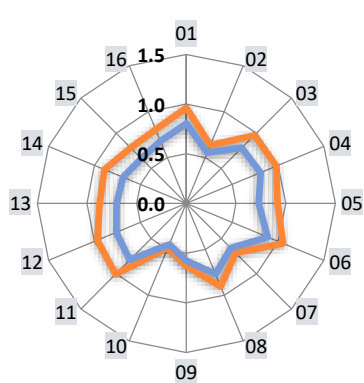
* Оценката на ИИА през четвърто тримесечие на 2021 г. е предварителна

Източник: МФ

**ИИА слабо се забавя
през четвърто тримесечие**

Индикаторът на икономическата активност¹ (ИИА) отчете известно намаление, но все пак дава индикации за растеж на икономическата активност. Предварителната оценка на съставния индикатор се понижи от 0.85 до 0.7 през четвъртото тримесечие. Развитието на ИИА се обуславяше от намалението на неговия циклически компонент, докато дългосрочната му позиция беше на положителна територия и продължи да се подобрява.

2 ДЕКОМПОЗИЦИЯ НА ПРОМЕНЛИВИТЕ В ИИА



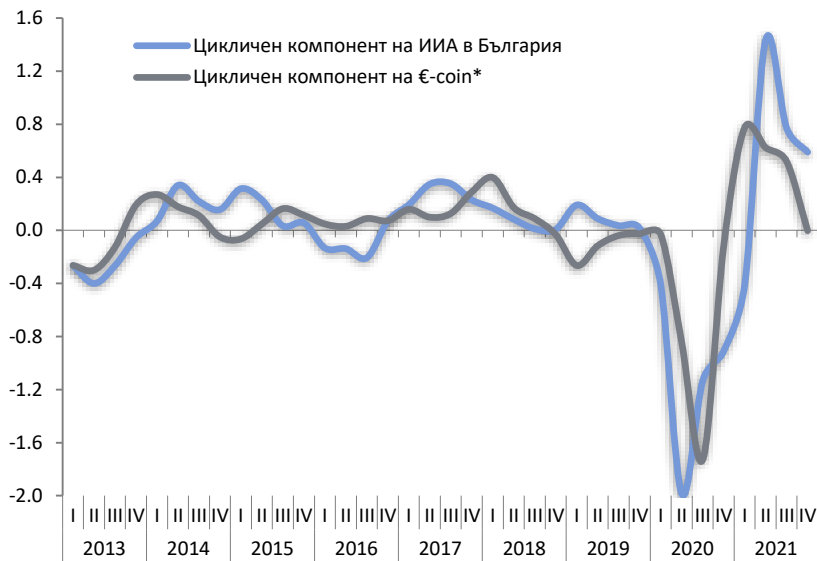
- 1 БВП
- 2 Заети
- 3 БВП ЕС27
- 4 Промислено производство ЕС27
- 5 Цени на производител
- 6 Промислено производство
- 7 Строителна продукция
- 8 Търговия на дребно, оборот
- 9 М2
- 10 Кредит, частен сектор
- 11 Бизнес климат
- 12 Поръчки в промишлеността
- 13 Очаквания за цените в промишлеността
- 14 Натоварване на произв. мощности
- 15 Euribor (3м.), %
- 16 Межд. цена на неенергийни суровини

— III'21 — IV'21

Източник: МФ

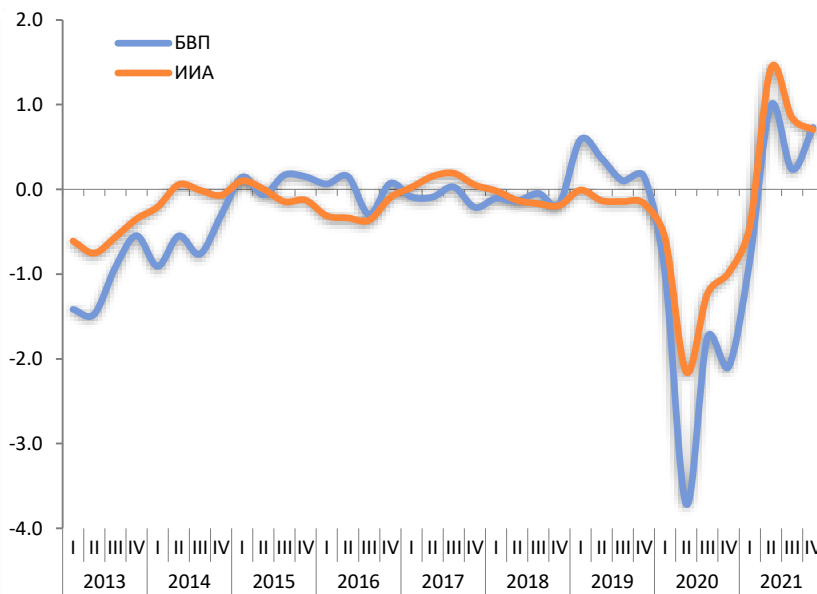
Спадът на ИИА отразява влошаването на общия бизнес климат в страната през последните три месеца на годината, което в голяма степен се свързва с по-песимистични очаквания на предприемачите в търговията на дребно предопределени от влошената епидемична ситуацията в страната. В същото време проблемите с веригите на доставка се отразяват в нарастване на дела на предприемачите с очаквания за намаление на осигуреността с поръчки. Тези развития са в съответствие с динамиката на показателите от външната среда. Затруднения, свързани с по-високите цени на енергията, все още не са се материализирали в очакванията на предприемачите

3 ОЦЕНЕНИ ЦИКЛИЧНИ КОЛЕБАНИЯ В ЕВРОЗОНАТА И В БЪЛГАРИЯ



Източник: МФ, CERP

4 ИИА И БВП*



* Оценките за ИИА и БВП през четвъртото тримесечие на 2021 г. са предварителни. С цел постигане на сравнимост, данните за БВП са нормирани, като от стойността на показателя е извадена неговата средна и полученият резултат е разделен на стандартното отклонение.

Източник: МФ

в страната, но очакваме това да се случи през следващите месеци. Динамиката на показателите от паричния сектор, строителната продукция, оборота в търговията и заетостта нямаха съществен ефект върху изменението на ИИА.

Текущото циклично развитие на ИИА беше в съответствие с изменението на циклическата позиция на еврозоната. През четвъртото тримесечие на 2021 г. стойността на €-coin² също се понижи спрямо третото. По-съществено намаление на композитния индикатор в еврозоната беше отчетено през месец ноември, в резултат от влошаването на доверието на потребителите и бизнеса, ускоряването на производствените цени, особено за производството на енергия, и влошаването на макроикономическите перспективи, основно свързано с подновяването на пандемията.

Предварителната оценка за реалния растеж на БВП през четвъртото тримесечие показва ускорение спрямо предходното тримесечие.

¹ В брой 2/2021 е направена ревизия на включените в ИИА показатели. ИИА е преоценен според новата методология за целия период от 2001 г. насам. За повече подробности относно промените вж. „Същност и методология на ИИА“

² Данни и подробни обяснения за методологията на съставяне на месечния индикатор €-coin за оценяване на икономическата активност в еврозоната са достъпни на <http://eurocoin.cepr.org>. Данните за €-coin са осреднени, за да може да се сравнява с ИИА, който е с тримесечна честота. Също така, индикаторът €-coin изключва само краткосрочните (сезонните) колебания в икономическата активност в еврозоната и за постигане на съпоставимост с ИИА е премахнат дългосрочният тренд във времевия ред с филтър на Ходрик-Прескот.