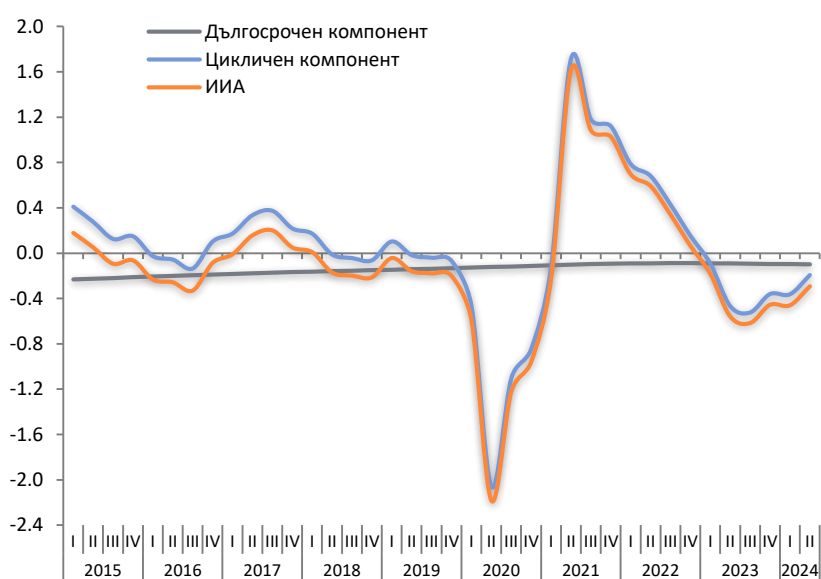


# ИНДИКАТОР НА ИКОНОМИЧЕСКАТА АКТИВНОСТ В БЪЛГАРИЯ

## 1 ИИА ПО КОМПОНЕНТИ\*

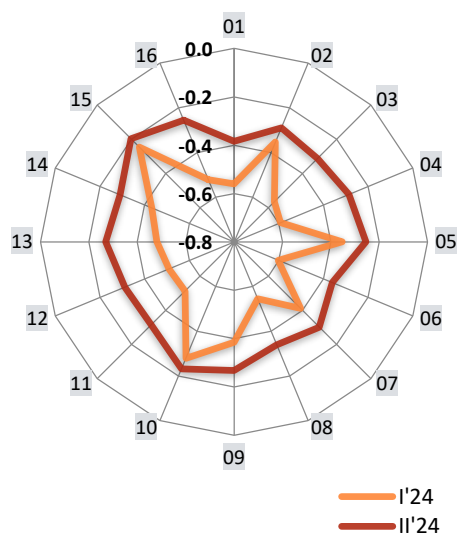


\* Оценката на ИИА през второто тримесечие на 2024 г. е предварителна  
Източник: МФ

**ИИА значително се подобри  
през второто  
тримесечие на 2024**

Индикаторът на икономическата активност<sup>1</sup> (ИИА) отчете значително подобрение през второто тримесечие на 2024 г., но остана с отрицателна стойност от -0.29 при -0.46 през първото тримесечие на 2024 г. Подобриенето се дължеше основно на циклическия компонент, докато дългосрочният леко се влоши.

## 2 ДЕКОМПОЗИЦИЯ НА ПРОМЕНЛИВИТЕ В ИИА



Източник: МФ

- 01 БВП
- 02 Заети
- 03 БВП ЕС27
- 04 Промислено производство ЕС27
- 05 Цени на производител
- 06 Промислено производство
- 07 Строителна продукция
- 08 Търговия на дребно, оборот
- 09 М2
- 10 Кредит (нефин. предприятия и домакинства)
- 11 Бизнес климат
- 12 Поръчки в промишлеността
- 13 Очаквания за цените в промишлеността
- 14 Натоварване на произв. мощности
- 15 Euribor (3м)
- 16 Межд. цени на неенергийни суровини

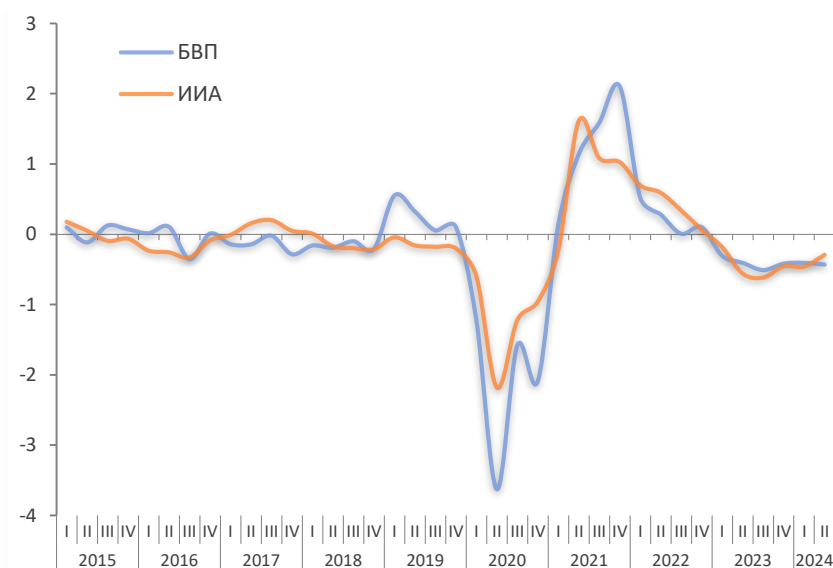
Всички показатели, включени в ИИА, отчетоха подобрение спрямо първото тримесечие на 2024 г. Текущата оценка отразява подобрената позиция както на външната, така и на вътрешната среда. Най-голям принос и най-силно подобрение спрямо предходното тримесечие имаха показателите за промишленото производство както в Европейския съюз така и в България, международните цени на неенергийните суровини, БВП на ЕС27 и очакванията за цените в промишлеността. Съществено подобрение бе отчетено и при индикаторите за бизнес климата, поръчките в промишлеността, БВП, натоварването на производствените мощности, М2 и цените на производител.

### 3 ОЦЕНЕНИ ЦИКЛИЧНИ КОЛЕБАНИЯ В ЕВРОЗОНАТА И В БЪЛГАРИЯ



Източник: МФ, CERP

### 4 ИИА И БВП\*



\* Оценките за ИИА и БВП през второто тримесечие на 2024 г. са предварителни. С цел постигане на сравнимост, данните за БВП са нормирани, като от стойността на показателя е извадена неговата средна и полученият резултат е разделен на стандартното отклонение.

Източник: МФ

През второто тримесечие на 2024 г. цикличната позиция на композитния индикатор €-coin<sup>2</sup> на еврозоната премина на положителна територия. Повишението на индикатора отрази подобрението на потребителското доверие и очакванията при услугите. Първото се дължеше на по-оптимистичните очаквания за общата икономическа ситуация в ЕС и повишение при намеренията на потребителите за бъдещи покупки. През май се подобриха очакванията на мениджърите за търсенето при услугите. То се изрази в по-силно търсене на туристически услуги основно в Италия и Испания.

Оценката на ИИА дава ясна индикация, че икономическата активност в страната през второто тримесечие на 2024 г. се е подобрила значително, движена както от външни, така и от вътрешни фактори и е предпоставка за леко ускорение на реалния растеж на БВП.

<sup>1</sup> В брой 2/2021 е направена ревизия на включените в ИИА показатели. ИИА е преоценен според новата методология за целия период от 2001 г. насам. За повече подробности относно промените вж. „Същност и методология на ИИА“

<sup>2</sup> Данни и подробни обяснения за методологията на съставяне на месечния индикатор €-coin за оценяване на икономическата активност в еврозоната са достъпни на <http://eurocoin.cepr.org>. Данните за €-coin са осреднени, за да може да се сравнява с ИИА, който е с тримесечна честота. Също така, индикаторът €-coin изключва само краткосрочните (сезонните) колебания в икономическата активност в еврозоната и за постигане на съпоставимост с ИИА е премахнат дългосрочният тренд във времевия ред с филтър на Ходрик-Прескот.