



# ДЪЛГ И ГАРАНЦИИ НА ПОДСЕКТОР «ЦЕНТРАЛНО УПРАВЛЕНИЕ»

МЕСЕЧЕН БЮЛЕТИН НА МИНИСТЕРСТВО НА ФИНАНСИТЕ | ЯНУАРИ 2025

## Използвани съкращения:

БВП – Брутен вътрешен продукт

БНБ – Българска народна банка

БРСЕ – Банка за развитие на Съвета на Европа

ДПФ – Доброволен пенсионен фонд

ДПФС – Доброволен пенсионен фонд по професионални схеми

ДЦК – Държавни ценни книжа

Евратом – Европейска общност за атомна енергия

ЕИБ – Европейска инвестиционна банка

ЗДБ – Закон за държавния бюджет

ЗДД – Закон за държавния дълг

ЗКСД – Закон за кредитиране на студенти и докторанти

КИС – Колективни инвестиционни схеми

КФН – Комисия за финансов надзор

МВФ – Международен валутен фонд

МКП – Международни капиталови пазари

МФ – Министерство на финансите

ПМС – Постановление на Министерския съвет

ППФ – Професионален пенсионен фонд

УПФ – Универсален пенсионен фонд

ЦУ – „Централно управление“

ЯАМС – Японска агенция за международно сътрудничество

GMTN-Programme – Глобална средносрочна програма за издаване на облигации на МКП

## 1. Структура и динамика на дълга на подсектор „Централно управление“

Към края на януари 2025 г. номиналният размер на дълга на подсектор „Централно управление“<sup>1</sup> възлиза на 47 765.2 млн. лева, от които 11 832.5 млн. лева вътрешен и 35 932.7 млн. лева външен.

В структурата на дълга на подсектора вътрешните задължения заемат дял от 24.8%, а външните – от 75.2%.

### Размер на дълга на подсектор ЦУ, млн. лева

Структура	31.12.2024	31.01.2025
<b>Вътрешен дълг</b>	<b>11 845.6</b>	<b>11 832.5</b>
I. ДЦК, емитирани на вътрешния пазар (облигации за финансиране на бюджета)	11 624.8	11 612.1
II. Вътрешни държавни заеми	9.9	9.9
III. Вътрешни заеми на единиците в подсектор ЦУ	210.9	210.5
<b>Външен дълг</b>	<b>35 933.3</b>	<b>35 932.7</b>
I. Облигации на МКП	30 624.8	30 623.7
II. Заеми	5 308.6	5 309.0
1. Държавни заеми	3 547.4	3 547.4
1.1. МБВР (Световна банка)	97.6	97.6
1.2. Европейски съюз (в т.ч. ЕК и ЕИБ)	3 449.8	3 449.8
2. Други държавни заеми	637.6	637.6
2.1. Прехвърляеми заеми Schuldschein	305.1	305.1
2.2. БРСЕ	332.5	332.5
3. Държавни инвестиционни заеми	471.2	471.7
4. Външни заеми на единиците в подсектор ЦУ	652.4	652.4
<b>Общо дълг на подсектор ЦУ</b>	<b>47 779.0</b>	<b>47 765.2</b>
<b>Общо дълг на подсектор ЦУ/БВП (в %)</b>	<b>23.7</b>	<b>22.2</b>
Вътрешен дълг на подсектор ЦУ/БВП (в %)	5.9	5.5
Външен дълг на подсектор ЦУ/БВП (в %)	17.8	16.7

#### Забележки:

1. Размерът на дълга е по номинал;

2. За изчисленията са използвани следните данни за БВП:

- за 2024 г. – 201 470 млн. лв. (съгласно Есенна макроикономическа прогноза 2024 г. на МФ);

- за 2025 г. – 215 231 млн. лв. (съгласно Есенна макроикономическа прогноза 2024 г. на МФ).

3. Презчислението на дълга в лева е при фиксиран валутен курс 1 EUR = 1.95583 BGN и по централния курс на БНБ за съответните чуждестранни валути към края на съответните периоди:

<https://www.bnb.bg/Statistics/StExternalSector/StExchangeRates/StERForeignCurrencies/index.htm>

4. Данните са консолидирани в рамките на подсектор ЦУ, като задълженията под формата на дългови инструменти, които са активи за единици, включени в подсектора са елиминирани (активи към 31.01.2025 г. в размер на 490.8 млн. лева);

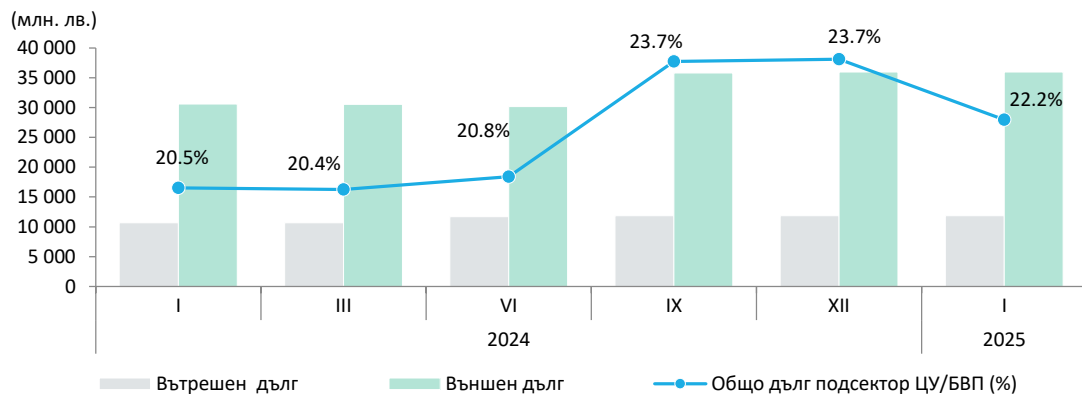
5. Информация за размера, структурата и динамиката на държавния и държавногарантирания дълг (поем по реда на ЗДД) и публикувана до м. май 2016 в бюлетин „Държавен дълг“, се съдържа в Приложение 4 на стр. 13;

6. Данните са предварителни.

<sup>1</sup> Дълг на подсектор „Централно управление“ е дългът на подсектор „Централно управление“ съгласно Регламент на Съвета (ЕО) № 479/2009 от 25 май 2009 г. за прилагане на Протокола за процедурата при прекомерен дефицит, приложен към Договора за създаване на Европейската общност.

Списък на единиците, които освен държавните органи и институции са включени в подсектор „Централно управление“, съгласно Европейската система от национални и регионални сметки в Общността (ЕСС 2010) и ръководството за държавен дълг и дефицит на Евростат (ЕК), можете да намерите [тук](#).

## Динамика на вътрешния и външния дълг на подсектор ЦУ



Към края на януари 2025 г. съотношението „дълг на подсектор ЦУ/БВП“\* е в размер на 22.2%, а съотношенията на вътрешния и външния дълг на подсектор ЦУ към БВП са съответно 5.5% и 16.7%.

\*БВП:

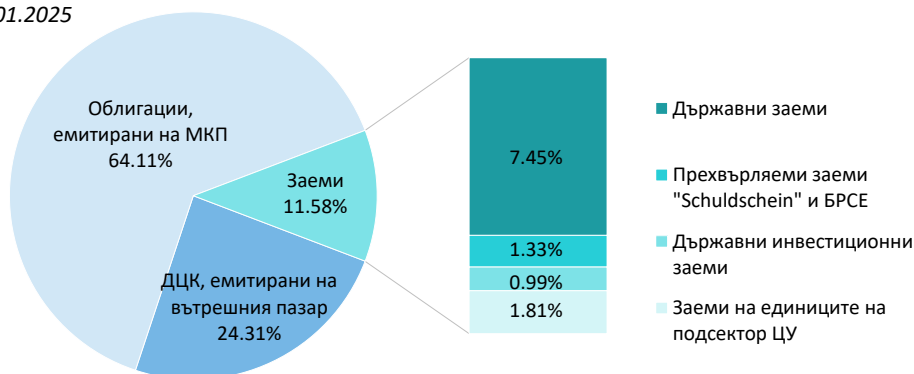
- за 2024 г. – 201 470 млн. лв. (съгласно Есенна макроикономическа прогноза 2024 г. на МФ).

- за 2025 г. – 215 231 млн. лв. (съгласно Есенна макроикономическа прогноза 2024 г. на МФ).

В структурата на дълга по инструменти към края на периода с най-голям относителен дял продължават да са еврооблигациите, емитирани на МКП (64.1%), следвани от ДЦК, емитирани на вътрешния пазар (24.3%) и заеми (11.6%).


## Структура на дълга на подсектор ЦУ по инструменти

към 31.01.2025



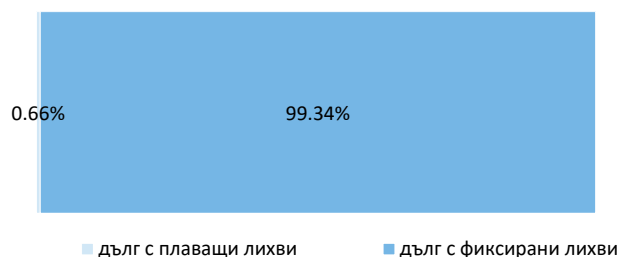
## Валутна структура на дълга на подсектор ЦУ в обращение

към 31.01.2025



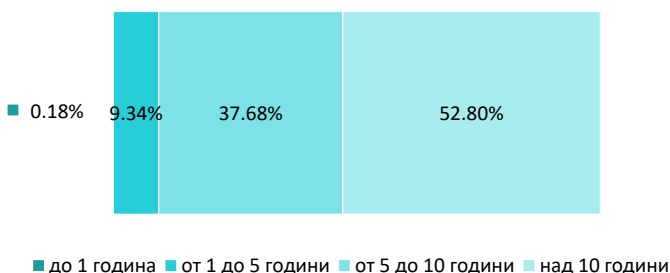
## Лихвена структура на дълга на подсектор ЦУ в обращение

към 31.01.2025



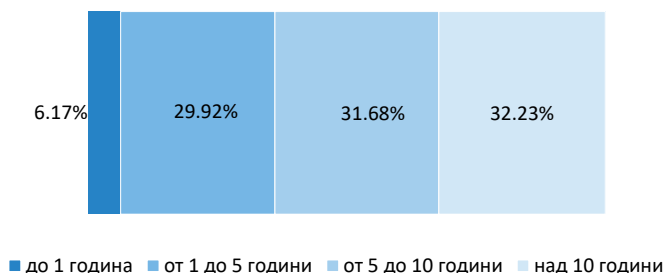
## Матуритетна структура на дълга на подсектор ЦУ в обращение (по оригинален матуритет)

към 31.01.2025



## Матуритетна структура на дълга на подсектор ЦУ в обращение (по остатъчен матуритет)

към 31.01.2025



### Извършени плащания по дълга на подсектор ЦУ\* (01.01–31.01.2025)



\*Данните са консолидирани в рамките на подсектор ЦУ

Извършените плащания по дълга на подсектор ЦУ към края на януари възлизат на 734.8 млн. лв., от които 588.7 млн. лв. погашения и 146.1 млн. лв. лихви.

### Получено дългово финансиране на подсектор ЦУ\* (01.01–31.01.2025)



\*Данните са консолидирани в рамките на подсектор ЦУ и са по главница

## 2. Емисии на държавни ценни книжа

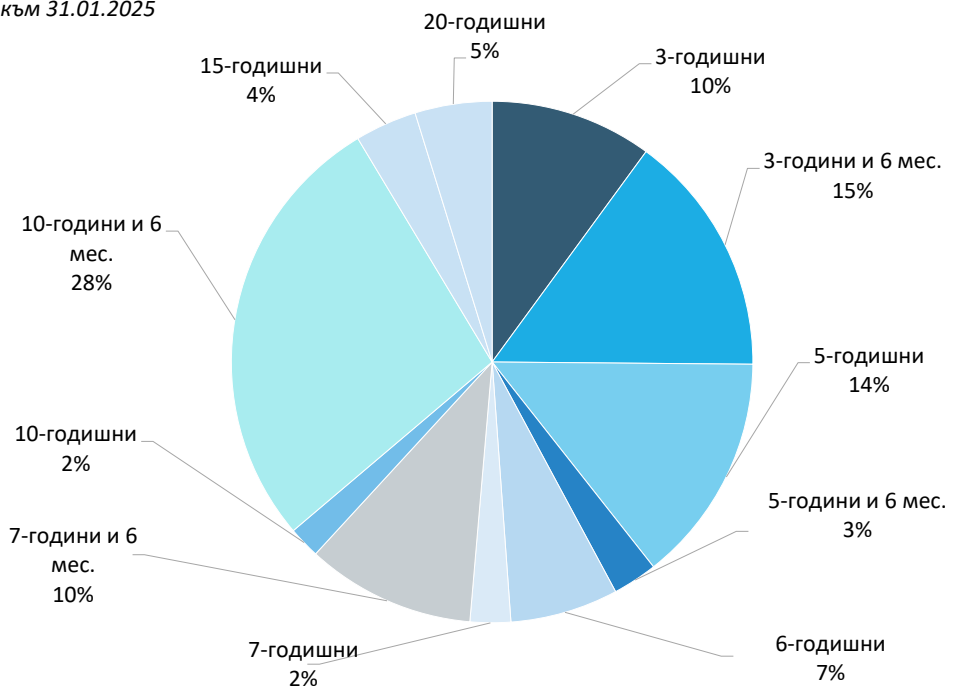
През януари 2025 г. МФ пусна в обращение две нови емисии: 3-годишни ДЦК, деноминирана в лева, с падеж 22.01.2028 г. и годишен лихвен купон от 2.75% и 7-годишни ДЦК, деноминирана в лева, с падеж 29.01.2032 г. и годишен лихвен купон от 3.25%.

На проведения на 20.01.2025 г. аукцион за новата 3-годишна емисия бяха пласирани облигации за 300 млн. лв. съвкупна номинална стойност при среднопретеглена годишна доходност в размер на 2.90%. Общият размер на подадените поръчки достигна 454.9 млн. лв., което съответства на коефициент на покритие от 1.52.

На проведения на 27.01.2025 г. аукцион за новата 7-годишна емисия бяха пласирани облигации за 300 млн. лв. съвкупна номинална стойност при среднопретеглена годишна доходност в размер на 3.47%. Общият размер на подадените поръчки достигна 457.7 млн. лв., което съответства на коефициент на покритие от 1.53.

### Емисии на ДЦК, емитирани на вътрешния пазар, в обращение

към 31.01.2025



### Емисии на ДЦК в обращение към 31.01.2025 г.

Оригинален матуритет	ISIN номер на емисията	Валута	Дата на емитиране	Дата на падежа	Номинална стойност на предложеното количество (хил.)	Съвкупна номинална стойност на заявените поръчки (хил.)	Съвкупна номинална стойност на одобрените поръчки (хил.)	Средна цена на одобрените поръчки на 100 лева/евро номинал	Лихвен процент	Коефициент на покритие	Средна годишна доходност
3-годишни	BG2030024116	BGN	17.04.2024 г.	17.04.2027 г.	900 000.00	1 433 250.20	900 000.00	99.25	3.00%	1.59	3.31%
3-годишни	BG2030025113	BGN	22.01.2025 г.	22.01.2028 г.	300 000.00	454 912.00	300 000.00	99.64	2.75%	1.52	2.90%
3 г. и 6 мес.	BG2030121110	BGN	17.11.2021 г.	17.05.2025 г.	1 800 000.00	3 161 014.00	1 800 000.00	98.00	0.00%	1.76	0.65%
5-годишни	BG2030021112	BGN	24.02.2021 г.	24.02.2026 г.	1 700 000.00	2 549 810.00	1 700 000.00	99.95	0.00%	1.50	0.02%
5 г. и 6 мес.	BG2030022219	BGN	28.09.2022 г.	28.03.2028 г.	400 000.00	412 050.00	330 500.00	92.06	3.20%	1.03	4.96%
6-годишни	BG2040024213	BGN	15.05.2024 г.	15.05.2030 г.	800 000.00	1 437 795.80	800 000.00	98.20	3.25%	1.80	3.63%
7-годишни	BG2040025210	BGN	29.01.2025 г.	29.01.2032 г.	300 000.00	457 660.00	300 000.00	98.84	3.25%	1.53	3.47%
7 г. и 6 мес.	BG2040121217	BGN	24.11.2021 г.	24.05.2029 г.	1 000 000.00	1 407 845.00	1 000 000.00	95.48	0.25%	1.41	0.91%
7 г. и 6 мес.	BG2040117215	BGN	27.09.2017 г.	27.03.2025 г.	250 000.00	612 650.00	250 000.00	102.24	0.80%	2.45	0.49%
10-годишни	BG2040115219	BGN	22.04.2015 г.	22.04.2025 г.	300 000.00	583 316.45	235 000.00	99.55	2.30%	1.94	2.37%
10 г. и 6 мес.	BG2040016219	BGN	27.01.2016 г.	27.07.2026 г.	1 100 000.00	1 432 938.00	802 750.00	95.81	2.25%	1.30	3.32%
10 г. и 6 мес.	BG2040017217	BGN	25.01.2017 г.	25.07.2027 г.	350 000.00	752 100.00	339 500.00	101.99	1.95%	2.15	1.74%
10 г. и 6 мес.	BG2040015211	BGN	14.01.2015 г.	14.07.2025 г.	50 000.00	181 030.00	50 000.00	100.24	3.10%	3.62	3.09%
10 г. и 6 мес.	BG2040119211	BGN	21.06.2019 г.	21.12.2029 г.	1 000 000.00	1 757 430.00	1 000 000.00	101.93	0.50%	1.76	0.31%
10 г. и 6 мес.	BG2040021219	BGN	17.02.2021 г.	17.08.2031 г.	1 300 000.00	1 935 250.00	1 100 000.00	97.74	0.10%	1.49	0.34%
15-годишни	BG2040210218	EUR	29.09.2010 г.	29.09.2025 г.	45 000.00	311 355.00	234 105.00	94.24	5.75%	6.92	6.45%
20-годишни	BG2040019213	BGN	21.06.2019 г.	21.06.2039 г.	695 000.00	907 461.92	569 780.00	100.40	1.50%	1.31	1.48%

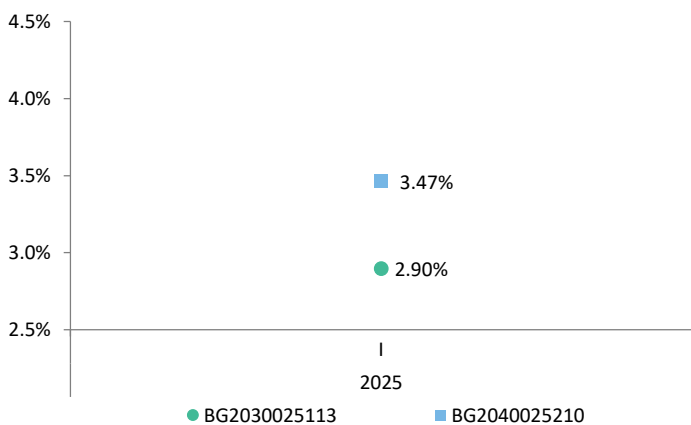
**Забележки:**

1. Доходността на ДЦК е изчислена на база ISMA-International Yield;
2. Средната цена и средната годишна доходност на емисиите в обращение са изчислени на база общия емитиран обем на облигациите.

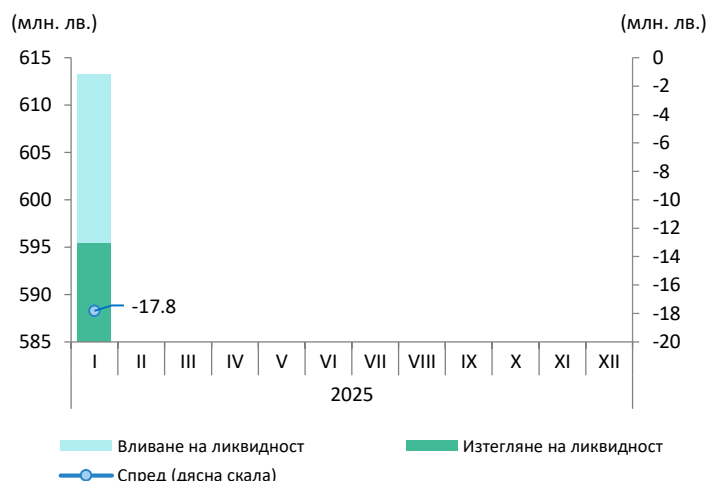
### Проведени аукционни през 2025 г.

Дата на аукциона	Дата на плащане	ISIN номер на емисията	Валута	Лихвен процент	Дата на емисията	Дата на падежа	Оригинален матуритет	Номинална стойност на предложеното количество (хил.)	Съвкупна номинална стойност на заявените поръчки (хил.)	Съвкупна номинална стойност на одобрените поръчки (хил.)	Средна цена на одобрените поръчки на 100 лева/евро номинал	Средна годишна доходност	Коефициент на покритие
20.1.2025	22.1.2025	BG2030025113	BGN	2.75%	22.1.2025	22.1.2028	3 г.	300 000.00	454 912.00	300 000.00	99.64	2.90	1.52
27.1.2025	29.1.2025	BG2040025210	BGN	3.25%	29.1.2025	29.1.2032	7 г.	300 000.00	457 660.00	300 000.00	98.84	3.47	1.53

### Постигната доходност на първичния пазар – по емисии ДЦК

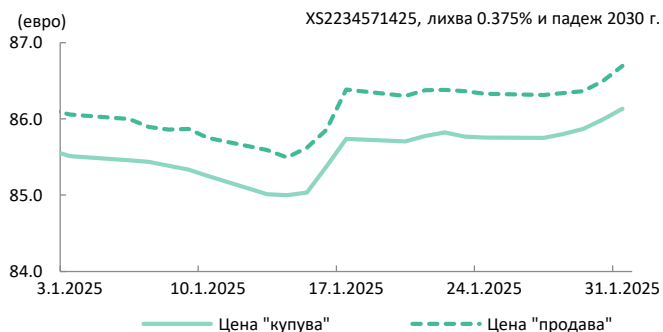
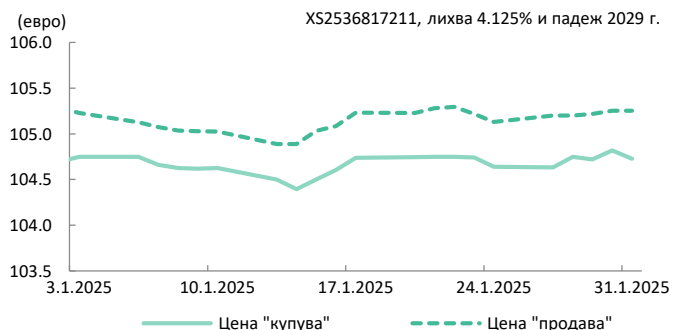
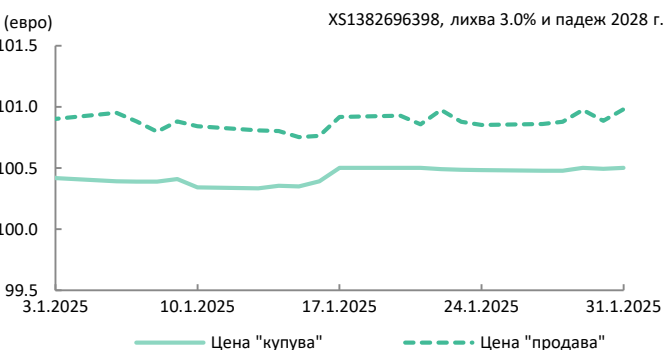
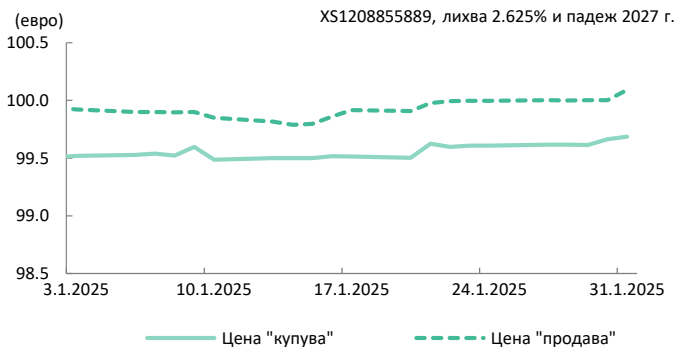


### Вливане и изтегляне на ликвидност чрез падежи и емитиране на ДЦК

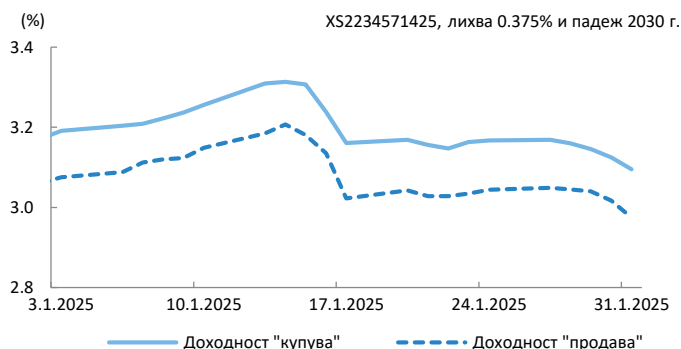
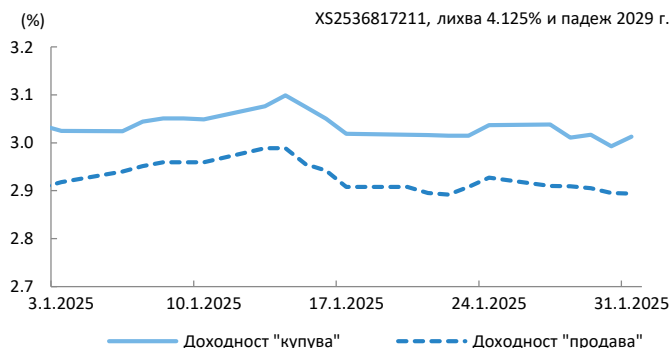
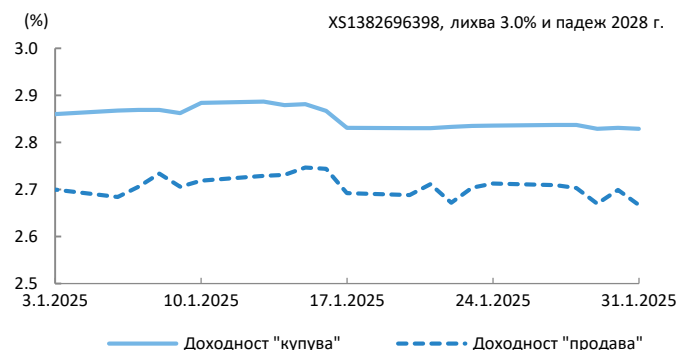
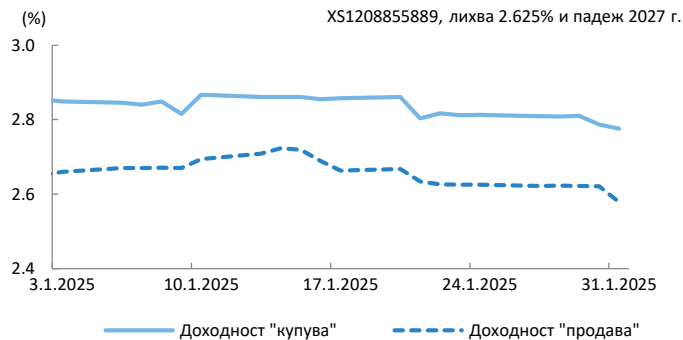


Котировки и доходности на българските облигации, емитирани на МКП

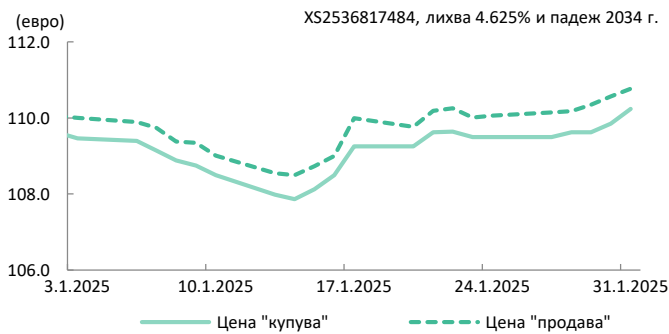
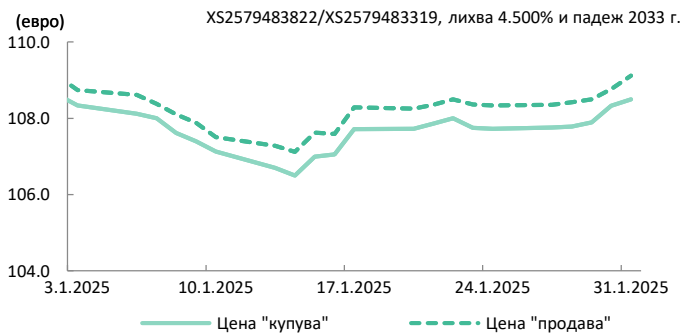
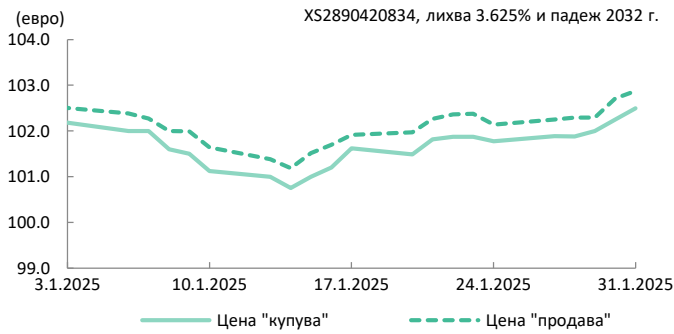
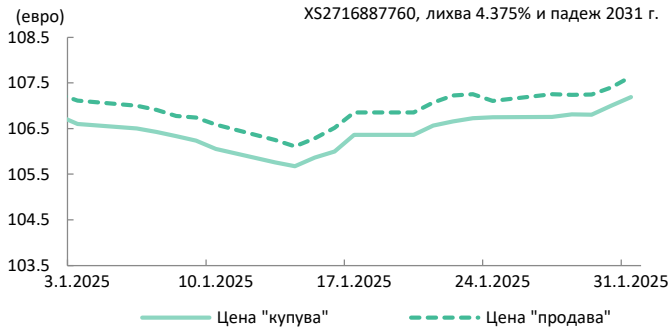
**Котировки на цените "купува" и "продава" на българските облигации в EUR и USD**



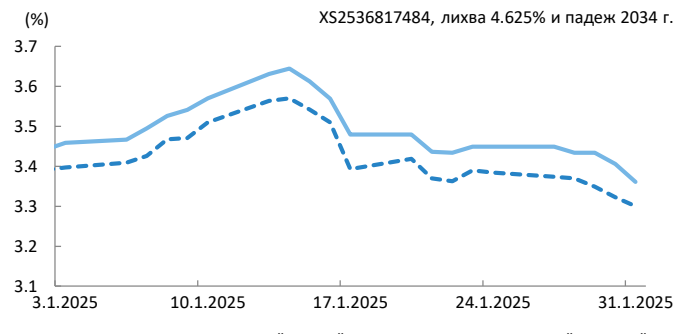
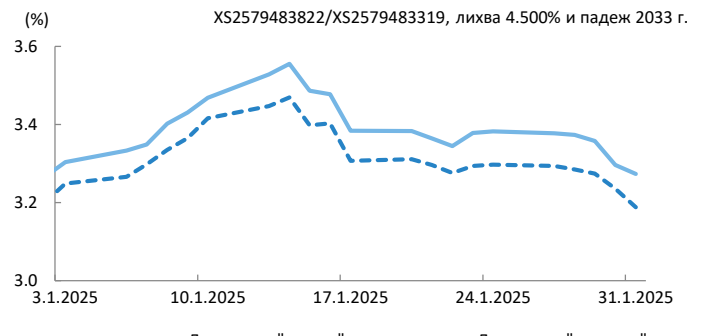
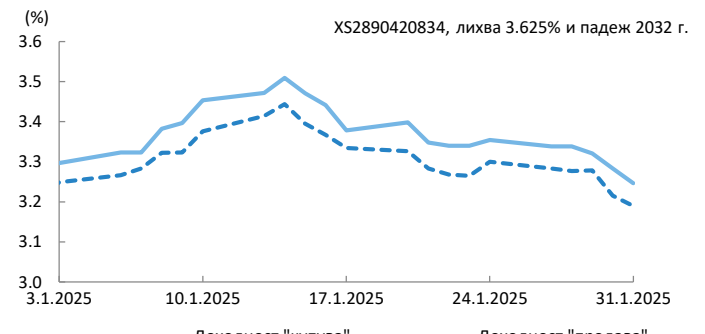
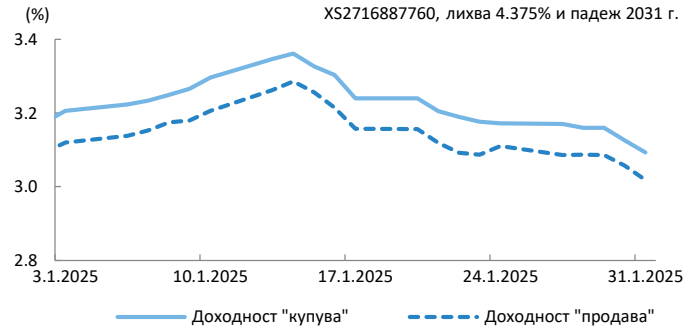
**Доходност на база котировки "купува" и "продава" на българските облигации в EUR и USD**



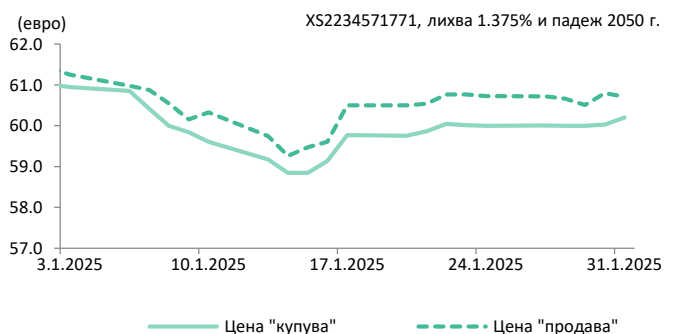
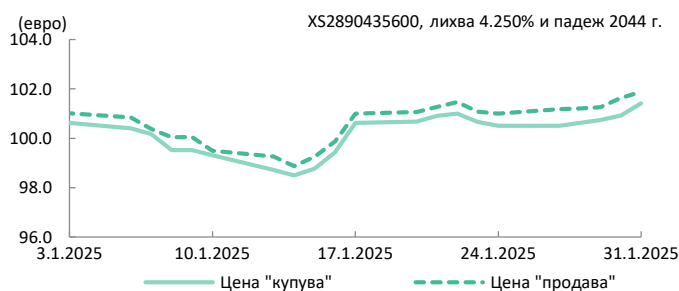
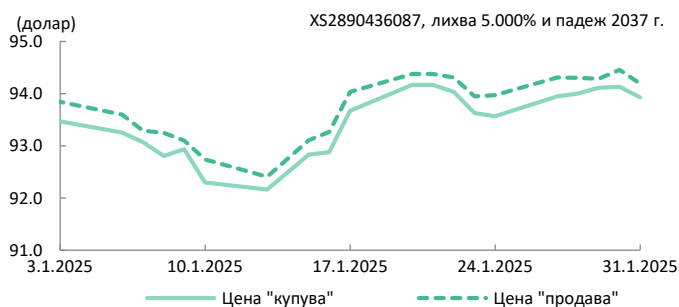
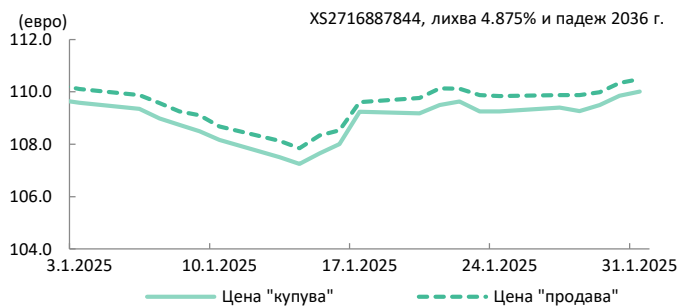
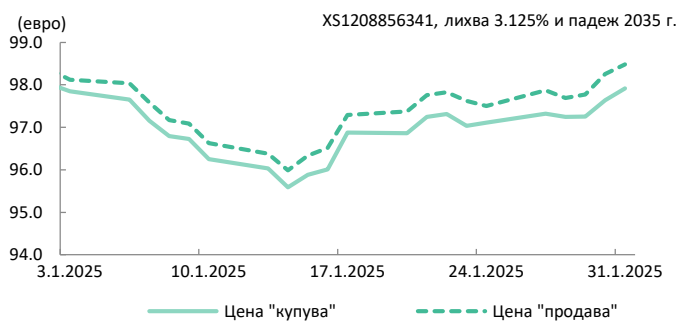
**Котировки на цените "купува" и "продава" на българските облигации в EUR и USD**



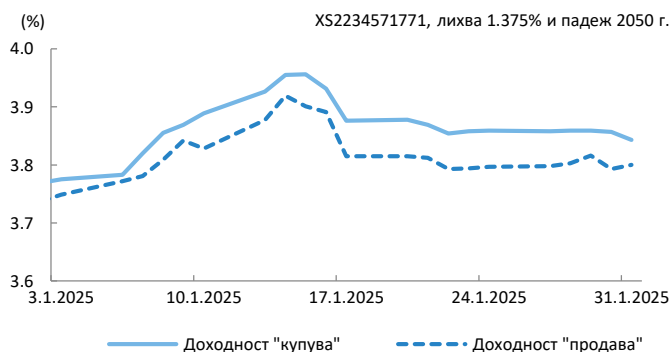
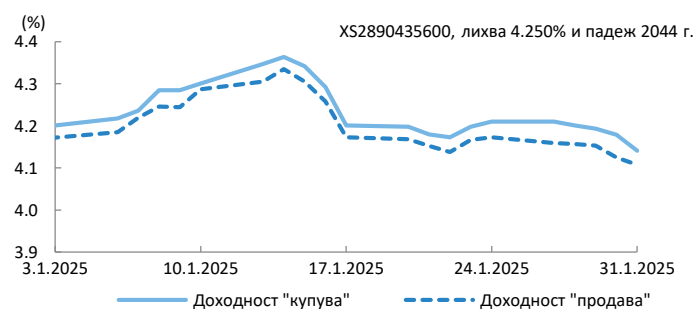
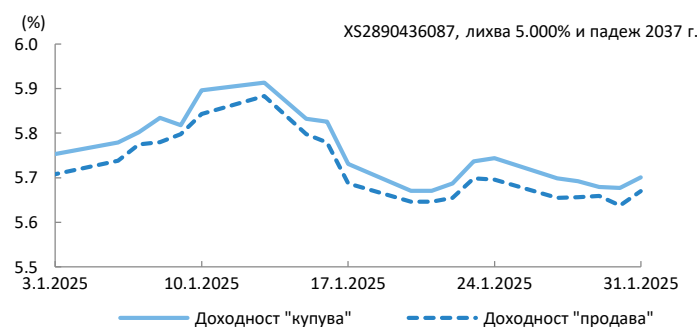
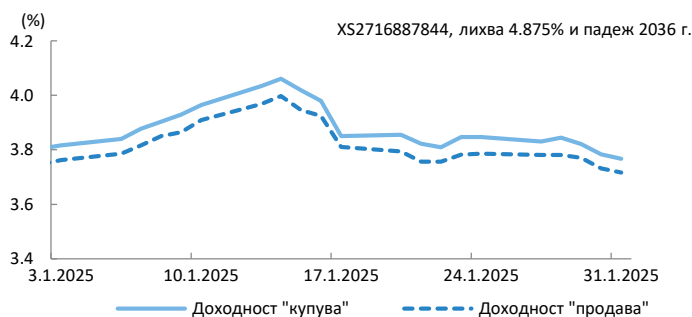
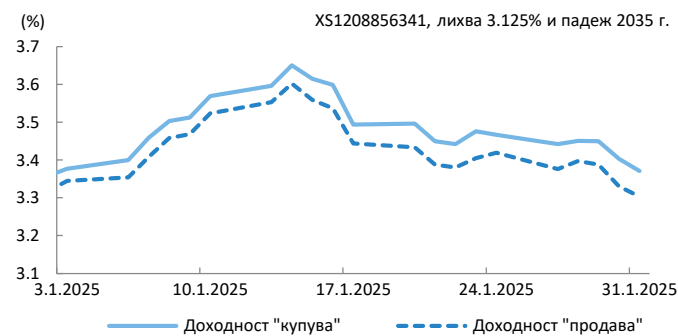
**Доходност на база котировки "купува" и "продава" на българските облигации в EUR и USD**



**Котировки на цените "купува" и "продава" на българските облигации в EUR и USD**



**Доходност на база котировки "купува" и "продава" на българските облигации в EUR и USD**



### 3. Структура и динамика на гарантирания дълг на подсектор „Централно управление“

Към края на януари 2025 г. номиналният размер на гарантирания дълг на подсектор ЦУ възлиза на 1 086.2 млн. лева, от които 822.8 млн. лева външен и 263.4 млн. лева вътрешен.

Съотношението гарантиран дълг на подсектор ЦУ към БВП е 0.5%.

Извършените плащания по гарантирания дълг на подсектор ЦУ към края на януари са в размер на 84 730.8 хил. лв., от които 83 490.8 хил. лв. погашения по главници и 1 240.0 хил. лв. лихви.

Усвоените средства по гарантираните заеми са в размер на 102 908.3 хил. лв.

#### Гарантиран дълг на подсектор ЦУ, млн. лева

Структура	31.12.2024	31.01.2025
Гарантиран дълг на подсектор ЦУ	1 066.8*	1 086.2
<b>I. Вътрешни гаранции на подсектор ЦУ</b>	<b>242.4</b>	<b>263.4</b>
1. Гаранции по ЗКСД	52.1	52.2
2. Гаранции към финансови институции	190.2	211.2
<b>II. Външни гаранции на подсектор ЦУ</b>	<b>824.4*</b>	<b>822.8</b>
1. Европейски съюз (в т.ч. ЕК и ЕИБ)	636.7*	636.7
2. БРСЕ	102.7	102.7
3. Други (ЯАМС, ИНГ Банк Н.В.)	85.1	83.5
Гарантиран дълг на подсектор ЦУ/БВП (%)	0.5	0.5

Забележки:

1. Размерът на гарантирания дълг на подсектор ЦУ е по номинал.

2. За изчисленията са използвани следните данни за БВП:

- за 2024 г. – 201 470 млн. лв. (съгласно Есенна макроикономическа прогноза 2024 г. на МФ);

- за 2025 г. – 215 231 млн. лв. (съгласно Есенна макроикономическа прогноза 2024 г. на МФ).

3. Преизчислението на дълга в лева е при фиксиран валутен курс 1 EUR = 1.95583 BGN и по централния курс на БНБ за съответните чуждестранни валути към края на съответните периоди:

<https://www.bnb.bg/Statistics/StExternalSector/StExchangeRates/StERForeignCurrencies/index.htm>


4. За целите на статистическата отчетност, заемите на единиците от сектор „Държавно управление“ (вкл. подсектор „Централно управление“, подсектор „Местно управление“ и подсектор „Социалноосигурителни фондове“), за които има издадени държавни гаранции, се отчитат като дълг на съответния подсектор на сектор „Държавно управление“, към който принадлежат.

5. Данните са предварителни.

\*Ревизирани данни

#### Валутна структура на гарантирания дълг на подсектор ЦУ

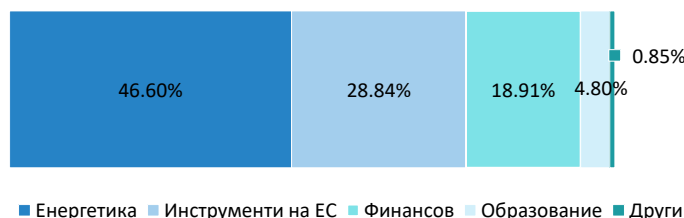
към 31.01.2025



В края на януари 2025 г. делът на гарантирания дълг в евро възлиза на 82.7%, в лева – 17.0%, а на този в други валути 0.3%.

#### Структура на гарантирания дълг на подсектор ЦУ по отрасли

към 31.01.2025



В структурата на гарантирания дълг на подсектор ЦУ, по отрасли, с най-голям относителен дял е статията „Енергетика“ – 46.6%, следвана от „Инструменти на ЕС“\* – 28.8%, „Финансов“ – 18.9%, „Образование“ – 4.8% и „Други“ – 0.9%.

\* за финансиране на мерки на ДЧ за COVID-19 и предоставяне на извънредна макрофинансова помощ от ЕС на Украйна

#### Лихвена структура на гарантирания дълг на подсектор ЦУ

към 31.01.2025







<b>Облигации, емитирани на МКП</b>	по GMTN програма, с фиксирана лихва 4.500% и падеж 27 януари 2033 г.	по GMTN програма, с фиксирана лихва 4.625% и падеж 23 септември 2034 г.	по GMTN програма, с фиксирана лихва 3.125% и падеж 26 март 2035 г.*	по GMTN програма, с фиксирана лихва 4.875% и падеж 13 май 2036 г.	по GMTN програма, с фиксирана лихва 5.000% и падеж 05 март 2037 г.	по GMTN програма, с фиксирана лихва 4.250% и падеж 05 септември 2044 г.	по GMTN програма, с фиксирана лихва 1.375% и падеж 23 септември 2050 г.
<b>ЕМИТЕНТ</b>	РЕПУБЛИКА БЪЛГАРИЯ	РЕПУБЛИКА БЪЛГАРИЯ	РЕПУБЛИКА БЪЛГАРИЯ	РЕПУБЛИКА БЪЛГАРИЯ	РЕПУБЛИКА БЪЛГАРИЯ	РЕПУБЛИКА БЪЛГАРИЯ	РЕПУБЛИКА БЪЛГАРИЯ
<b>Формат</b>	Reg S/Rule 144A	Reg S	Reg S	Reg S	Reg S	Reg S	Reg S
<b>Кредитен рейтинг на емитента</b>	Baa1(Moody's)/BBB(S&P)/BBB (Fitch)	Baa1(Moody's)/BBB(S&P)/BBB (Fitch)	Baa2(Moody's)/BB+(S&P)/BBB-(Fitch)	Baa1 (Moody's)/BBB(S&P)/BBB (Fitch)	Baa1(Moody's)/BBB(S&P)/BBB(Fitch)	Baa1(Moody's)/BBB(S&P)/BBB(Fitch)	Baa2(Moody's)/BBB(S&P)/BBB (Fitch)
<b>Рейтинг на емисията</b>	Baa1(Moody's)/BBB (Fitch)	Baa1(Moody's)/BBB (Fitch)	Baa2 (Moody's)/BB+(S&P)/BBB-(Fitch)	Baa1 (Moody's)/BBB (Fitch)	Baa1 (Moody's)/BBB (Fitch)	Baa1 (Moody's)/BBB (Fitch)	Baa2 (Moody's)/BBB (Fitch)
<b>Водещи мениджъри</b>	BNP Paribas, Citigroup GME AG, J.P. Morgan SE, UniCredit Bank AG	BNP Paribas, Citigroup GME AG, J.P. Morgan SE, UniCredit Bank AG	Citi, HSBC (B&D), SG CIB, UniCredit/ Goldman Sachs International	BNP Paribas, Crédit Agricole Corporate and Investment Bank, Deutsche Bank, J.P. Morgan	BNP Paribas, Citigroup Global Markets Europe AG, ING Bank N.V., UniCredit Bank GmbH	BNP Paribas, Citigroup Global markets Europe AG, ING Bank N.V., UniCredit Bank GmbH	BNP Paribas, Citigroup GML, J.P. Morgan S. plc, UniCredit Bank AG
<b>Валутна деноминация</b>	EUR	EUR	EUR	EUR	USD	EUR	EUR
<b>Номинал</b>	1 500 000 000	750 000 000	900 000 000*	1 000 000 000	1 500 000 000	1 250 000 000	1 250 000 000
<b>Дата на ценообразуване</b>	17.01.2023 г.	15.09.2022 г.	19.03.2015 г./13.11.2015 г.	06.11.2023 г.	28.08.2024 г.	28.08.2024 г.	15.09.2020 г.
<b>Дата на сетълмент</b>	27.01.2023 г.	23.09.2022 г.	26.03.2015 г./20.11.2015 г.	13.11.2023 г.	05.09.2024 г.	05.09.2024 г.	23.09.2020 г.
<b>Падеж</b>	27.01.2033 г.	23.09.2034 г.	26.03.2035 г.	13.05.2036 г.	05.03.2037 г.	05.09.2044 г.	23.09.2050 г.
<b>Дата на лихвените плащания</b>	Платими годишно, на 27 януари, като първото лихвено плащане е на 27.01.2024 г.	Платими годишно, на 23 септември, като първото лихвено плащане е на 23.09.2023 г.	Платими годишно, на 26 март, като първото лихвено плащане е на 26.03.2016 г.	Платими годишно, на 13 май, като първото лихвено плащане е на 13 май 2024 г. (кратък първи купон).	Платими на всеки шест месеца - на 5 март и 5 септември, като първото лихвено плащане е на 05.03.2025 г.	Платими годишно, на 05 септември, като първото лихвено плащане е на 05.09.2025 г.	Платими годишно, на 23 септември, като първото лихвено плащане е на 23.09.2021 г.
<b>Лихвен купон</b>	4.500%	4.625%	3.125%	4.875%	5.000%	4.250%	1.375%
<b>Цена на емитиране</b>	97.815	98.227	97.982/88.514	97.719	98.251	97.864	97.566
<b>Доходност</b>	4.780%	4.823%	3.264%/3.989%	5.130%	5.192%	4.413%	1.476%
<b>Постъпления</b>	1 467 225 000	736 702 500	832 847 000/44 257 000	977 190 000	1 473 765 000	1 223 300 000	1 219 575 000
<b>Лихвена конвенция</b>	ACT/ACT	ACT/ACT	ACT/ACT	ACT/ACT	30/360	ACT/ACT	ACT/ACT
<b>Регистрация</b>	Luxembourg Stock Exchange	Luxembourg Stock Exchange	Luxembourg Stock Exchange	Luxembourg Stock Exchange	Luxembourg Stock Exchange	Luxembourg Stock Exchange	Luxembourg Stock Exchange
<b>ISIN</b>	Reg S XS2579483319/Rule 144A XS2579483822	XS2536817484	XS1208856341	XS2716887844	XS2890436087	XS2890435600	XS2234571771
<b>Законо-дателство</b>	Английско	Английско	Английско	Английско	Английско	Английско	Английско
<b>Форма на облигациите</b>	Регистриран	Регистрирани	Регистрирани	Регистрирани	Регистрирани	Регистрирани	Регистрирани

\*Реализираните обеми от емисията са в размер на EUR 850 000 000 и EUR 50 000 000.

## 2. Емисии на ДЦК, притежавани от резиденти и нерезиденти

### Емитирани на вътрешния пазар ДЦК, притежавани от нерезиденти, хил. лв.

Видове ДЦК	31.12.2023	31.01.2024	29.02.2024	31.03.2024	30.04.2024	31.05.2024	30.06.2024	31.07.2024	31.08.2024	30.09.2024	31.10.2024	30.11.2024	31.12.2024
Емисии на ДЦК, емитирани за финансиране на бюджета	37 782.5	37 096.1	33 071.3	35 027.1	35 027.1	35 027.1	35 197.1	46 497.1	46 497.1	996 497.1	996 497.1	995 420.1	51 836.8
в лева	30 718.0	29 928.0	28 168.0	28 168.0	28 168.0	28 168.0	28 338.0	39 638.0	39 638.0	989 638.0	989 638.0	988 561.0	43 061.0
в евро	7 064.5	7 168.1	4 903.3	6 859.1	6 859.1	6 859.1	6 859.1	6 859.1	6 859.1	6 859.1	6 859.1	6 859.1	8 775.8
<b>Общо</b>	<b>37 782.5</b>	<b>37 096.1</b>	<b>33 071.3</b>	<b>35 027.1</b>	<b>35 027.1</b>	<b>35 027.1</b>	<b>35 197.1</b>	<b>46 497.1</b>	<b>46 497.1</b>	<b>996 497.1</b>	<b>996 497.1</b>	<b>995 420.1</b>	<b>51 836.8</b>

Източник: МФ

### Български облигации, емитирани на МКП, притежавани от резиденти – банкови институции и други сектори

Видове ДЦК	Валута, (млн.)	31.12.2023	31.01.2024	29.02.2024	31.03.2024	30.04.2024	31.05.2024	30.06.2024	31.07.2024	31.08.2024	30.09.2024	31.10.2024	30.11.2024	31.12.2024
2.950%, падеж 2024 г., XS1083844503	EUR	927.36	928.82*	923.27*	915.47*	915.47*	911.27	912.87	908.87	904.63	-	-	-	-
Притежавани от сектор "банки"	EUR	733.09	739.35*	687.05*	658.95*	681.83*	676.58	645.47	675.30	675.30	-	-	-	-
Притежавани от други сектори	EUR	194.27	189.47	236.22	256.52	233.64	234.69	267.39	233.57	229.33	-	-	-	-
2.625%, падеж 2027 г., XS1208855889	EUR	585.51	583.61*	586.39	600.79	606.79	599.79	599.91	600.01	581.15	579.05	570.28	572.38	590.54
Притежавани от сектор "банки"	EUR	442.89	442.89	449.04	463.44	469.44	467.44	467.44	467.44	467.34	467.34	467.34	467.34	467.34
Притежавани от други сектори	EUR	142.61	140.71*	137.36	137.36	137.36	132.36	132.47	132.57	113.81	111.71	102.94	105.04	123.20
3.125%, падеж 2035 г., XS1208856341	EUR	189.75	189.59	191.49	196.59	196.59	196.59	196.59	196.89	196.90	196.90	196.84	194.04	214.72
Притежавани от сектор "банки"	EUR	77.03	77.03	77.03	77.03	77.03	77.03	77.03	77.03	77.03	77.03	77.63	77.47	94.66
Притежавани от други сектори	EUR	112.72	112.56	114.46	119.56	119.56	119.56	119.56	119.86	119.86	119.86	119.21	116.57	120.07
3.000%, падеж 2028 г., XS1382696398	EUR	424.63	434.18*	429.10	438.40	441.65	435.83	435.83	435.83	430.27	431.27	437.27	437.27	437.27
Притежавани от сектор "банки"	EUR	321.05	322.03	335.20	344.30	346.55	346.55	346.55	346.55	346.99	346.99	352.99	352.99	352.99
Притежавани от други сектори	EUR	103.58	112.15*	93.90	94.10	95.10	89.28	89.28	89.28	83.28	84.28	84.28	84.28	84.28
0.375%, падеж 2030 г., XS2234571425	EUR	665.42	665.72	648.12	650.17	663.17	663.17	663.17	663.17	663.27	667.46	666.46	668.27	668.27
Притежавани от сектор "банки"	EUR	595.15	595.45	572.85	574.85	587.85	587.85	587.85	587.85	587.85	591.04	591.04	592.85	592.85
Притежавани от други сектори	EUR	70.28	70.28	75.28	75.33	75.33	75.33	75.33	75.33	75.43	76.43	75.43	75.43	75.43
1.375%, падеж 2050 г., XS2234571771	EUR	25.52	25.52	25.52	25.60	25.60	25.60	25.60	25.60	25.60	25.60	25.60	25.80	25.80
Притежавани от сектор "банки"	EUR	13.00	13.00	13.00	13.00	13.00	13.00	13.00	13.00	13.00	13.00	13.00	13.00	13.00
Притежавани от други сектори	EUR	12.52	12.52	12.52	12.60	12.60	12.60	12.60	12.60	12.60	12.60	12.60	12.80	12.80
4.125%, падеж 2029 г., XS2536817211	EUR	769.66	750.28	724.45	747.14	751.45	762.96	758.39	759.42	761.00	769.00	776.92	779.24	779.02
Притежавани от сектор "банки"	EUR	528.09	508.09	482.25	505.11	509.11	519.61	523.88	523.88	523.38	526.38	534.11	536.42	536.42
Притежавани от други сектори	EUR	241.57	242.20	242.20	242.03	242.34	243.35	234.52	235.55	237.63	242.63	242.82	242.82	242.59
4.625%, падеж 2034 г., XS2536817484	EUR	319.84	325.94*	332.34*	337.34*	372.44	375.77	375.86	377.26	377.26	380.26	398.44	408.26	404.26
Притежавани от сектор "банки"	EUR	209.95	222.84	227.84	224.95	261.84	264.84	256.95	264.84	264.84	267.84	285.73	294.84	294.84
Притежавани от други сектори	EUR	109.89	103.10*	104.50*	112.39*	110.60	110.92	118.91	112.41	112.41	112.41	112.71	113.41	109.41
4.500%, падеж 2033 г., XS2579483822 /XS2579483319	EUR	573.51	566.61	636.76*	677.42*	682.22	699.42	691.42	693.72	695.87	711.27	723.94	770.17	770.19
Притежавани от сектор "банки"	EUR	413.96	414.46	465.21	471.43	483.93	491.93	484.43	491.93	493.93	512.03	524.69	571.03	571.03
Притежавани от други сектори	EUR	159.55	152.15	171.55*	206.00*	198.30	207.50	207.00	201.80	201.95	199.25	199.25	199.15	199.17
4.375%, падеж 2031 г., XS2716887760	EUR	470.78	477.76*	502.45*	547.71*	704.48	735.18	748.05	748.65	729.79	745.79	783.59	810.86	811.46
Притежавани от сектор "банки"	EUR	381.73	371.66	398.03	443.39	598.16	628.16	638.16	638.16	618.16	634.16	669.16	691.16	689.16
Притежавани от други сектори	EUR	89.05	106.10*	104.42*	104.32*	106.32	107.02	109.90	110.50	111.63	111.63	114.43	119.70	122.30
4.875%, падеж 2036 г., XS2716887844	EUR	212.22	241.06*	247.84*	263.09*	263.10	263.11	254.55	257.03	257.03	274.13	274.03	274.28	273.29
Притежавани от сектор "банки"	EUR	75.10	75.09	74.00	74.00	74.00	74.00	74.00	74.00	74.00	74.10	74.00	74.25	74.25
Притежавани от други сектори	EUR	137.12	165.97*	173.84*	189.09*	189.10	189.11	180.55	183.03	183.03	200.03	200.03	200.03	199.04
3.625%, падеж 2032 г., XS2890420834	EUR	-	-	-	-	-	-	-	-	-	529.71	681.21	759.18*	783.68
Притежавани от сектор "банки"	EUR	-	-	-	-	-	-	-	-	-	414.65	570.11	643.23*	667.73
Притежавани от други сектори	EUR	-	-	-	-	-	-	-	-	-	115.06	111.11	115.96	115.96
4.250%, падеж 2044 г., XS2890435600	EUR	-	-	-	-	-	-	-	-	-	100.70	110.14	111.21	107.21
Притежавани от сектор "банки"	EUR	-	-	-	-	-	-	-	-	-	14.90	14.90	14.90	12.90
Притежавани от други сектори	EUR	-	-	-	-	-	-	-	-	-	85.80	95.24	96.31	94.31
5.000%, падеж 2037 г., XS2890436087	USD	-	-	-	-	-	-	-	-	-	40.54	42.89	43.39	46.05
Притежавани от сектор "банки"	USD	-	-	-	-	-	-	-	-	-	37.33	37.33	37.33	37.33
Притежавани от други сектори	USD	-	-	-	-	-	-	-	-	-	3.21	5.56	6.06	8.72
<b>Общо (млн. евро)**</b>		<b>5 164.20</b>	<b>5 189.08*</b>	<b>5 247.73*</b>	<b>5 399.73*</b>	<b>5 622.96*</b>	<b>5 668.68</b>	<b>5 662.23</b>	<b>5 666.44</b>	<b>5 622.76</b>	<b>5 447.33</b>	<b>5 684.13</b>	<b>5 852.04*</b>	<b>5 910.04</b>

Източник: БНБ

\* Ревизирани данни.

\*\* Емисиите, емитирани в USD са преизчислени в евро.

### 3. Емиисии на ДЦК, притежавани от пенсионни фондове, застрахователни дружества и други небанкови финансови институции

Справка за притежаваните от небанковите финансови институции български ДЦК, емитирани на българския и МКП

Видове ДЦК	Валута	Пенсионни фондове				Общо
		УФ	ППФ	ДФФ и ДПФС	ФИПП и ФРП	
<b>1. ДЦК, емитирани на българския пазар</b>		<b>354 915</b>	<b>24 682</b>	<b>16 188</b>	<b>23 608</b>	<b>419 393</b>
1.1. ДЦК в лева	BGN	323 001	23 087	15 928	23 608	385 624
1.2. ДЦК в евро	EUR	31 914	1 595	259	0	33 769
<b>2. ДЦК, емитирани на международните капиталови пазари</b>		<b>2 004 360</b>	<b>145 324</b>	<b>168 274</b>	<b>12 931</b>	<b>2 330 890</b>
2.1. Български еврооблигации, с фиксирана лихва 2.625%, падеж 2027 г., XS1208855889	EUR	25 569	4 442	3 034	629	33 674
2.2. Български еврооблигации, с фиксирана лихва 3.125%, падеж 2035 г., XS1208856341	EUR	22 408	3 145	132	1 328	27 014
2.3. Български еврооблигации, с фиксирана лихва 3.000%, падеж 2028 г., XS1382696398	EUR	46 619	3 693	4 475	553	55 340
2.4. Български еврооблигации, с фиксирана лихва 0.375%, падеж 2030 г., XS2234571425	EUR	53 664	4 473	2 920	521	61 578
2.5. Български еврооблигации, с фиксирана лихва 1.375%, падеж 2050 г., XS2234571771	EUR	12 308	822	396	611	14 136
2.6. Български еврооблигации, с фиксирана лихва 4.125%, падеж 2029 г., XS2536817211	EUR	366 483	29 010	34 837	919	431 249
2.7. Български еврооблигации, с фиксирана лихва 4.625%, падеж 2034 г., XS2536817484	EUR	165 477	11 135	20 414	1 613	198 639
2.8. Български еврооблигации, с фиксирана лихва 4.500%, падеж 2033 г., XS2579483822/XS2579483319	EUR	315 632	22 197	34 831	2 485	375 146
2.9. Български еврооблигации, с фиксирана лихва 4.375%, падеж 2031 г., XS2716887760	EUR	186 967	11 983	12 075	1 044	212 068
2.10. Български еврооблигации, с фиксирана лихва 4.875%, падеж 2036 г., XS2716887844	EUR	433 400	26 288	30 536	1 377	491 601
2.11. Български еврооблигации, с фиксирана лихва 3.625%, падеж 2032 г., XS2890420834	EUR	182 586	12 364	11 570	599	207 119
2.12. Български еврооблигации, с фиксирана лихва 4.250%, падеж 2044 г., XS2890435600	EUR	155 414	12 611	11 067	1 253	180 345
2.13. Български еврооблигации, с фиксирана лихва 5.000%, падеж 2037 г., XS2890436087	USD	37 834	3 160	1 986	0	42 980

Забележка: Данните са в хил. лв. към 31.01.2025 г.

Източник: КФН

### Справка за притежаваните от небанковите финансови институции български ДЦК, емитирани на българския и МКП

Видове ДЦК	Валута	Застрахователни дружества		Общо
		Общозастрахователни	Животозастрахователни	
<b>1. ДЦК, емитирани на българския пазар</b>		<b>732 439</b>	<b>218 747</b>	<b>951 186</b>
1.1. ДЦК в лева	BGN	709 486	183 340	892 826
1.2. ДЦК в евро	EUR	22 953	35 407	58 361
<b>2. ДЦК, емитирани на международните пазари</b>		<b>268 192</b>	<b>205 414</b>	<b>473 606</b>
2.1. Български еврооблигации, с фиксирана лихва 2.950%, падеж 2024 г., XS1083844503	EUR	51 109	6 242	57 351
2.2. Български еврооблигации, с фиксирана лихва 2.625%, падеж 2027 г., XS1208855889	EUR	71 666	28 239	99 905
2.3. Български еврооблигации, с фиксирана лихва 3.125%, падеж 2035 г., XS1208856341	EUR	11 812	122 932	134 744
2.4. Български еврооблигации, с фиксирана лихва 3.000%, падеж 2028 г., XS1382696398	EUR	50 158	10 996	61 154
2.5. Български еврооблигации, с фиксирана лихва 0.375%, падеж 2030 г., XS2234571425	EUR	46 665	6 571	53 237
2.6. Български еврооблигации, с фиксирана лихва 1.375%, падеж 2050 г., XS2234571771	EUR	0	535	535
2.7. Български еврооблигации, с фиксирана лихва 4.125%, падеж 2029 г., XS2536817211	EUR	1 427	52	1 479
2.8. Български еврооблигации, с фиксирана лихва 4.625%, падеж 2034 г., XS2536817484	EUR	1 487	20 790	22 277
2.9. Български еврооблигации, с фиксирана лихва 4.500%, падеж 2033 г., XS2579483822/XS2579483319	EUR	1 243	5 867	7 110
2.10. Български еврооблигации, с фиксирана лихва 4.375%, падеж 2031 г., XS2716887760	EUR	6 926	0	6 926
2.11. Български еврооблигации, с фиксирана лихва 4.875%, падеж 2036 г., XS2716887844	EUR	25 698	3 190	28 888

Забележка: Данните са в хил. лв. към 30.09.2024 г.

Източник: КФН

Справка за притежаваните от небанковите финансови институции български ДЦК, емитирани на българския и МКП\*

Видове ДЦК	Валута	Други небанкови финансови институции (инвестиционни посредници и КИС)*
<b>1. ДЦК, емитирани на българския пазар</b>		<b>0</b>
1.1. ДЦК в лева	BGN	0
<b>2. ДЦК, емитирани на международните пазари</b>		<b>1 946</b>
2.1. Български еврооблигации, с фиксирана лихва 0.375% и с падеж 2030 г., XS2234571425	EUR	1 662
2.2. Български еврооблигации, с фиксирана лихва 4.875% и с падеж 2036 г., XS2716887844	EUR	284

Забележка: Данните са в хил. лв. към 30.09.2024 г.

\*Данните се отнасят само за инвестиционен и търговски портфейл на небанковите инвестиционни посредници.

Източник: КФН

4. Размер, структура и динамика на държавния и държавногарантирания дълг

Държавен и държавногарантиран дълг, млн. лева

ДЪРЖАВЕН ДЪЛГ <sup>1</sup>	31.12.2024	31.01.2025
<b>Вътрешен държавен дълг</b>	<b>11 935.4</b>	<b>11 935.4</b>
I. ДЦК, емитирани на вътрешния пазар (облигации за финансиране на бюджета)	11 935.4	11 935.4
<b>Външен държавен дълг</b>	<b>35 448.5</b>	<b>35 447.8</b>
I. Облигации на МКП	30 792.3	30 791.2
II. Заеми	4 656.2	4 656.7
<b>Общо държавен дълг</b>	<b>47 383.9</b>	<b>47 383.2</b>
Общо държавен дълг/БВП (в %)	23.5	22.0
<b>ДЪРЖАВНОГАРАНТИРАН ДЪЛГ</b>		
Вътрешен държавногарантиран дълг	242.4	263.4
Външен държавногарантиран дълг	1 457.7*	1 456.9
<b>Общо държавногарантиран дълг</b>	<b>1 700.1*</b>	<b>1 720.3</b>
Общо държавногарантиран дълг/БВП (в %)	0.8	0.8

Постъпления и извършени плащания по държавния дълг (01.01–31.01.2025), млн. лева

Структура	Постъпления (главница)	Извършени плащания, в т.ч.	
		Погашения (главница)	Лихви, отстъпки и премии
<b>Вътрешен държавен дълг</b>	<b>595.4</b>	<b>598.8</b>	<b>14.4</b>
I. ДЦК, емитирани на вътрешния пазар (облигации за финансиране на бюджета)	595.4	598.8	14.4
<b>Външен държавен дълг</b>	<b>0.0</b>	<b>0.0</b>	<b>132.0</b>
I. Облигации на МКП	0.0	0.0	132.0
II. Заеми	0.0	0.0	0.0
<b>Общо</b>	<b>595.4</b>	<b>598.8</b>	<b>146.4</b>

<sup>1</sup>„Държавен дълг“ е дългът поет по реда на ЗДД

Размерът на дълга е по номинал. За изчисленията са използвани следните данни за БВП:

- за 2024 г. – 201 470 млн. лв. (съгласно Есенна макроикономическа прогноза 2024 г. на МФ);

- за 2025 г. – 215 231 млн. лв. (съгласно Есенна макроикономическа прогноза 2024 г. на МФ).

\* Ревизирани данни.

Преизчислението на дълга в лева е при фиксиран валутен курс 1 EUR = 1.95583 BGN и по централния курс на БНБ за съответните чуждестранни валути към края на съответните периоди - <https://www.bnb.bg/Statistics/StExternalSector/StExchangeRates/STERForeignCurrencies/index.htm>

Поради закръгляния (в сумите и процентите) някои сумарни позиции в таблиците и графиките не се изчерпват от съставните им числа.

**ДЪЛГ И ГАРАНЦИИ НА ПОДСЕКТОР „ЦЕНТРАЛНО УПРАВЛЕНИЕ“**

Месечен бюлетин / Януари 2025 г.

ISSN 2367-7872

Информацията, публикувана в бюлетина, може да се ползва без специално разрешение, единствено с изричното позоваване на източника.

Министерство на финансите  
дирекция „Държавен дълг“

тел.: +359 2 9859 2464

<https://www.minfin.bg/bg/statistics/20>

Адрес на Министерството на финансите в Reuters:

MFBG01