



ДЪЛГ И ГАРАНЦИИ НА ПОДСЕКТОР «ЦЕНТРАЛНО УПРАВЛЕНИЕ»

МЕСЕЧЕН БЮЛЕТИН НА МИНИСТЕРСТВО НА ФИНАНСИТЕ | ФЕВРУАРИ 2025

Използвани съкращения:

БВП – Брутен вътрешен продукт

БНБ – Българска народна банка

БРСЕ – Банка за развитие на Съвета на Европа

ДПФ – Доброволен пенсионен фонд

ДПФС – Доброволен пенсионен фонд по професионални схеми

ДЦК – Държавни ценни книжа

Евратом – Европейска общност за атомна енергия

ЕИБ – Европейска инвестиционна банка

ЗДБ – Закон за държавния бюджет

ЗДД – Закон за държавния дълг

ЗКСД – Закон за кредитиране на студенти и докторанти

КИС – Колективни инвестиционни схеми

КФН – Комисия за финансов надзор

МВФ – Международен валутен фонд

МКП – Международни капиталови пазари

МФ – Министерство на финансите

ПМС – Постановление на Министерския съвет

ППФ – Професионален пенсионен фонд

УПФ – Универсален пенсионен фонд

ЦУ – „Централно управление“

ЯАМС – Японска агенция за международно сътрудничество

GMTN-Programme – Глобална средносрочна програма за издаване на облигации на МКП

1. Структура и динамика на дълга на подсектор „Централно управление“

Към края на февруари 2025 г. номиналният размер на дълга на подсектор „Централно управление“¹ възлиза на 47 952.2 млн. лева, от които 12 023.5 млн. лева вътрешен и 35 928.7 млн. лева външен.

В структурата на дълга на подсектора вътрешните задължения заемат дял от 25.1%, а външните – от 74.9%.

Размер на дълга на подсектор ЦУ, млн. лева

| Структура | 31.12.2024 | 31.01.2025 | 28.02.2025 |
|--|------------------|------------------|-----------------|
| Вътрешен дълг | 11 845.4* | 11 832.3* | 12 023.5 |
| I. ДЦК, емитирани на вътрешния пазар (облигации за финансиране на бюджета) | 11 624.8 | 11 612.1 | 11 803.4 |
| II. Вътрешни държавни заеми | 9.9 | 9.9 | 9.9 |
| III. Вътрешни заеми на единиците в подсектор ЦУ | 210.7* | 210.3* | 210.1 |
| Външен дълг | 35 933.3 | 35 932.7 | 35 928.7 |
| I. Облигации на МКП | 30 624.8 | 30 623.7 | 30 618.8 |
| II. Заеми | 5 308.6 | 5 309.0 | 5 309.9 |
| 1. Държавни заеми | 3 547.4 | 3 547.4 | 3 547.4 |
| 1.1. МБВР (Световна банка) | 97.6 | 97.6 | 97.6 |
| 1.2. Европейски съюз (в т.ч. ЕК и ЕИБ) | 3 449.8 | 3 449.8 | 3 449.8 |
| 2. Други държавни заеми | 637.6 | 637.6 | 637.6 |
| 2.1. Прехвърляеми заеми Schuldschein | 305.1 | 305.1 | 305.1 |
| 2.2. БРСЕ | 332.5 | 332.5 | 332.5 |
| 3. Държавни инвестиционни заеми | 471.2 | 471.7 | 472.5 |
| 4. Външни заеми на единиците в подсектор ЦУ | 652.4 | 652.4 | 652.4 |
| Общо дълг на подсектор ЦУ | 47 778.8* | 47 765.0* | 47 952.2 |
| Общо дълг на подсектор ЦУ/БВП (в %) | 23.6* | 22.2 | 22.3 |
| Вътрешен дълг на подсектор ЦУ/БВП (в %) | 5.8* | 5.5 | 5.6 |
| Външен дълг на подсектор ЦУ/БВП (в %) | 17.7* | 16.7 | 16.7 |

Забележки:

1. Размерът на дълга е по номинал;

2. За изчисленията са използвани следните данни за БВП:

- за 2024 г. – 202 861 млн. лв. (по данни на НСИ);

- за 2025 г. – 215 231 млн. лв. (съгласно Есенна макроикономическа прогноза 2024 г. на МФ).

3. Презчислението на дълга в лева е при фиксиран валутен курс 1 EUR = 1.95583 BGN и по централния курс на БНБ за съответните чуждестранни валути към края на съответните периоди:

<https://www.bnb.bg/Statistics/StExternalSector/StExchangeRates/StERForeignCurrencies/index.htm>

4. Данните са консолидирани в рамките на подсектор ЦУ, като задълженията под формата на дългови инструменти, които са активи за единици, включени в подсектора са елиминирани (активи към 28.02.2025 г. в размер на 499.5 млн. лева);

5. Информация за размера, структурата и динамиката на държавния и държавногарантирания дълг (поем по реда на ЗДД) и публикувана до м. май 2016 в бюлетин „Държавен дълг“, се съдържа в Приложение 4 на стр. 13;

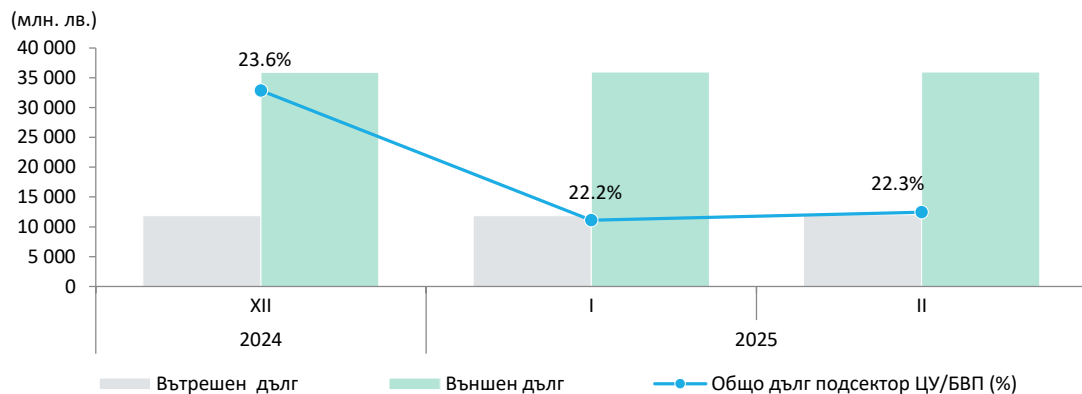
6. Данните са предварителни.

*Ревизирани данни.

¹ Дълг на подсектор „Централно управление“ е дългът на подсектор „Централно управление“ съгласно Регламент на Съвета (ЕО) № 479/2009 от 25 май 2009 г. за прилагане на Протокола за процедурата при прекомерен дефицит, приложен към Договора за създаване на Европейската общност.

Списък на единиците, които освен държавните органи и институции са включени в подсектор „Централно управление“, съгласно Европейската система от национални и регионални сметки в Общността (ЕСС 2010) и ръководството за държавен дълг и дефицит на Евростат (ЕК), можете да намерите [тук](#).

Динамика на вътрешния и външния дълг на подсектор ЦУ



Към края на февруари 2025 г. съотношението „дълг на подсектор ЦУ/БВП“* е в размер на 22.3%, а съотношенията на вътрешния и външния дълг на подсектор ЦУ към БВП са съответно 5.6% и 16.7%.

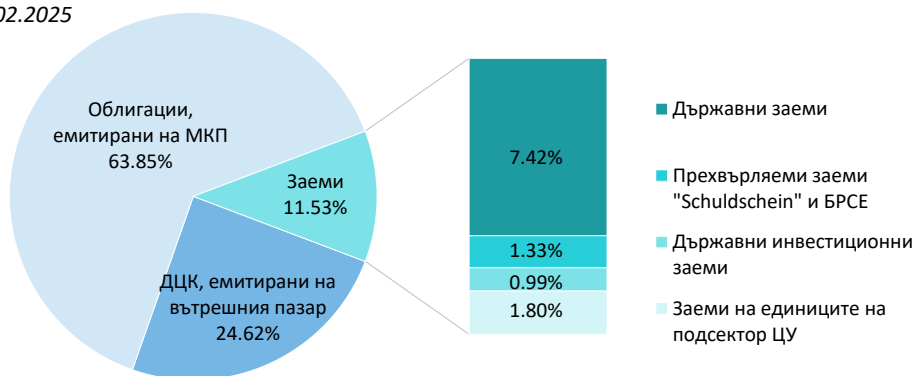
*БВП:

- за 2024 г. – 202 861 млн. лв. (по данни на НСИ)
 - за 2025 г. – 215 231 млн. лв. (съгласно Есенна макроикономическа прогноза 2024 г. на МФ).

В структурата на дълга по инструменти към края на периода с най-голям относителен дял продължават да са еврооблигациите, емитирани на МКП (63.9%), следвани от ДЦК, емитирани на вътрешния пазар (24.6%) и заеми (11.5%).

Структура на дълга на подсектор ЦУ по инструменти

към 28.02.2025



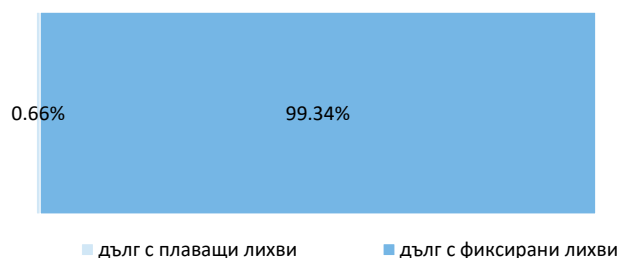
Валутна структура на дълга на подсектор ЦУ в обращение

към 28.02.2025



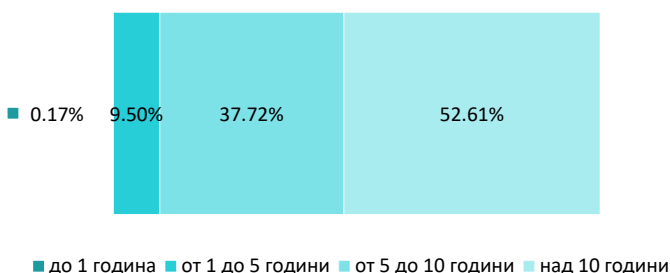
Лихвена структура на дълга на подсектор ЦУ в обращение

към 28.02.2025



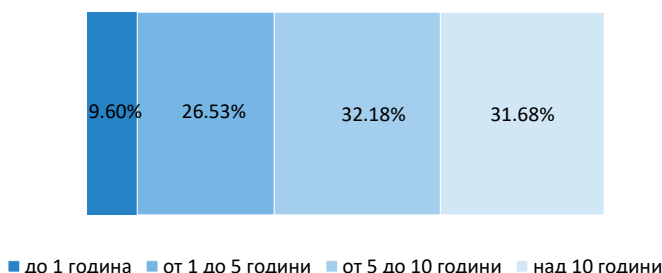
Матуритетна структура на дълга на подсектор ЦУ в обращение (по оригинален матуритет)

към 28.02.2025

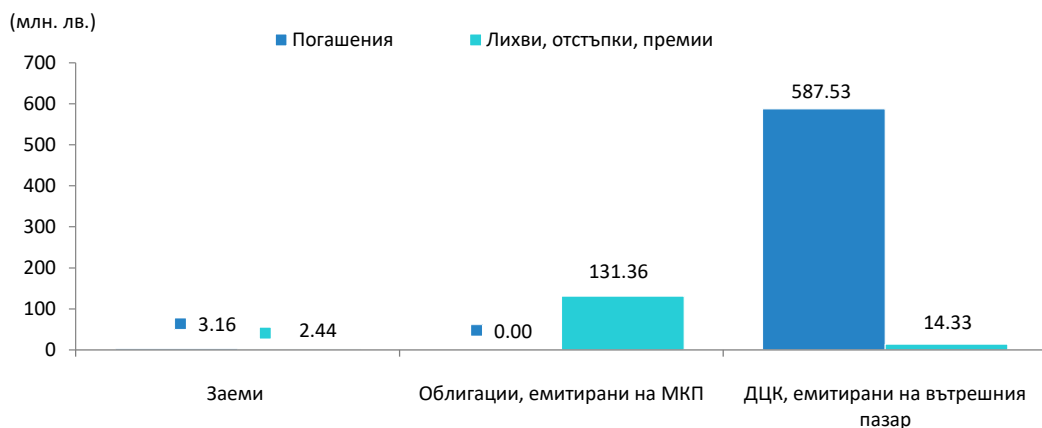


Матуритетна структура на дълга на подсектор ЦУ в обращение (по остатъчен матуритет)

към 28.02.2025



Извършени плащания по дълга на подсектор ЦУ* (01.01–28.02.2025)



*Данните са консолидирани в рамките на подсектор ЦУ

Извършените плащания по дълга на подсектор ЦУ към края на февруари възлизат на 738.8 млн. лв., от които 590.7 млн. лв. погашения и 148.1 млн. лв. лихви.

Получено дългово финансиране на подсектор ЦУ* (01.01–28.02.2025)



*Данните са консолидирани в рамките на подсектор ЦУ и са по главница

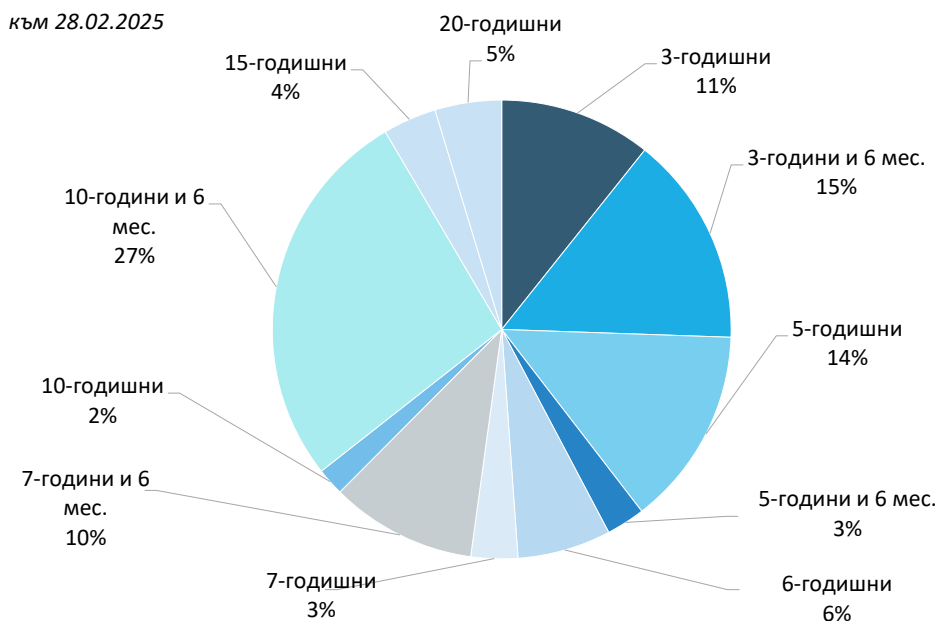
2. Емисии на държавни ценни книжа

През февруари 2025 г. МФ преотвори две емисии, пуснати в обращение през януари: 3-годишни ДЦК, деноминирана в лева, с падеж 22.01.2028 г. и годишен лихвен купон от 2.75% и 7-годишни ДЦК, деноминирана в лева, с падеж 29.01.2032 г. и годишен лихвен купон от 3.25%.

На проведения на 10.02.2025 г. аукцион за 3-годишни ДЦК обемът на емисията в обращение беше увеличен със 100 млн. лв., с което достигна 400 млн. лв. номинална стойност. Отчетената на аукциона среднопретеглена годишна доходност е в размер на 2.76%. Общият размер на подадените поръчки възлезе на 221.3 млн. лв., което съответства на коефициент на покритие от 2.21.

На проведения на 24.02.2025 г. аукцион за 7-годишни ДЦК обемът на емисията в обращение беше увеличен със 100 млн. лв., с което достигна 400 млн. лв. номинална стойност. Отчетената на аукциона среднопретеглена годишна доходност е в размер на 3.31%. Общият размер на подадените поръчки възлезе на 251.8 млн. лв., което съответства на коефициент на покритие от 2.52.

Емисии на ДЦК, емитирани на вътрешния пазар, в обращение



Емисии на ДЦК в обращение към 28.02.2025 г.

| Оригинален матуритет | ISIN номер на емисията | Валута | Дата на емитиране | Дата на падежа | Номинална стойност на предложеното количество (хил.) | Съвкупна номинална стойност на заявените поръчки (хил.) | Съвкупна номинална стойност на одобрените поръчки (хил.) | Средна цена на одобрените поръчки на 100 лева/евро номинал | Лихвен процент | Коефициент на покритие | Средна годишна доходност |
|----------------------|------------------------|--------|-------------------|----------------|--|---|--|--|----------------|------------------------|--------------------------|
| 3-годишни | BG2030024116 | BGN | 17.04.2024 г. | 17.04.2027 г. | 900 000.00 | 1 433 250.20 | 900 000.00 | 99.25 | 3.00% | 1.59 | 3.31% |
| 3-годишни | BG2030025113 | BGN | 22.01.2025 г. | 22.01.2028 г. | 400 000.00 | 676 202.00 | 400 000.00 | 99.74 | 2.75% | 1.69 | 2.86% |
| 3 г. и 6 мес. | BG2030121110 | BGN | 17.11.2021 г. | 17.05.2025 г. | 1 800 000.00 | 3 161 014.00 | 1 800 000.00 | 98.00 | 0.00% | 1.76 | 0.65% |
| 5-годишни | BG2030021112 | BGN | 24.02.2021 г. | 24.02.2026 г. | 1 700 000.00 | 2 549 810.00 | 1 700 000.00 | 99.95 | 0.00% | 1.50 | 0.02% |
| 5 г. и 6 мес. | BG2030022219 | BGN | 28.09.2022 г. | 28.03.2028 г. | 400 000.00 | 412 050.00 | 330 500.00 | 92.06 | 3.20% | 1.03 | 4.96% |
| 6-годишни | BG2040024213 | BGN | 15.05.2024 г. | 15.05.2030 г. | 800 000.00 | 1 437 795.80 | 800 000.00 | 98.20 | 3.25% | 1.80 | 3.63% |
| 7-годишни | BG2040025210 | BGN | 29.01.2025 г. | 29.01.2032 г. | 400 000.00 | 709 410.00 | 400 000.00 | 99.08 | 3.25% | 1.77 | 3.43% |
| 7 г. и 6 мес. | BG2040121217 | BGN | 24.11.2021 г. | 24.05.2029 г. | 1 000 000.00 | 1 407 845.00 | 1 000 000.00 | 95.48 | 0.25% | 1.41 | 0.91% |
| 7 г. и 6 мес. | BG2040117215 | BGN | 27.09.2017 г. | 27.03.2025 г. | 250 000.00 | 612 650.00 | 250 000.00 | 102.24 | 0.80% | 2.45 | 0.49% |
| 10-годишни | BG2040115219 | BGN | 22.04.2015 г. | 22.04.2025 г. | 300 000.00 | 583 316.45 | 235 000.00 | 99.55 | 2.30% | 1.94 | 2.37% |
| 10 г. и 6 мес. | BG2040016219 | BGN | 27.01.2016 г. | 27.07.2026 г. | 1 100 000.00 | 1 432 938.00 | 802 750.00 | 95.81 | 2.25% | 1.30 | 3.32% |
| 10 г. и 6 мес. | BG2040017217 | BGN | 25.01.2017 г. | 25.07.2027 г. | 350 000.00 | 752 100.00 | 339 500.00 | 101.99 | 1.95% | 2.15 | 1.74% |
| 10 г. и 6 мес. | BG2040015211 | BGN | 14.01.2015 г. | 14.07.2025 г. | 50 000.00 | 181 030.00 | 50 000.00 | 100.24 | 3.10% | 3.62 | 3.09% |
| 10 г. и 6 мес. | BG2040119211 | BGN | 21.06.2019 г. | 21.12.2029 г. | 1 000 000.00 | 1 757 430.00 | 1 000 000.00 | 101.93 | 0.50% | 1.76 | 0.31% |
| 10 г. и 6 мес. | BG2040021219 | BGN | 17.02.2021 г. | 17.08.2031 г. | 1 300 000.00 | 1 935 250.00 | 1 100 000.00 | 97.74 | 0.10% | 1.49 | 0.34% |
| 15-годишни | BG2040210218 | EUR | 29.09.2010 г. | 29.09.2025 г. | 45 000.00 | 311 355.00 | 234 105.00 | 94.24 | 5.75% | 6.92 | 6.45% |
| 20-годишни | BG2040019213 | BGN | 21.06.2019 г. | 21.06.2039 г. | 695 000.00 | 907 461.92 | 569 780.00 | 100.40 | 1.50% | 1.31 | 1.48% |

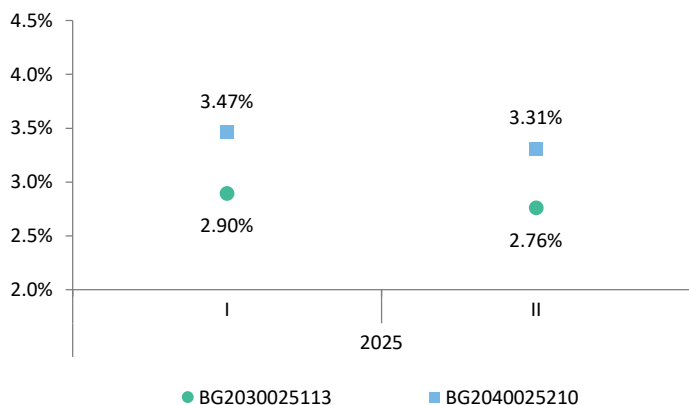
Забележки:

1. Доходността на ДЦК е изчислена на база ISMA-International Yield;
2. Средната цена и средната годишна доходност на емисиите в обращение са изчислени на база общия емитиран обем на облигациите.

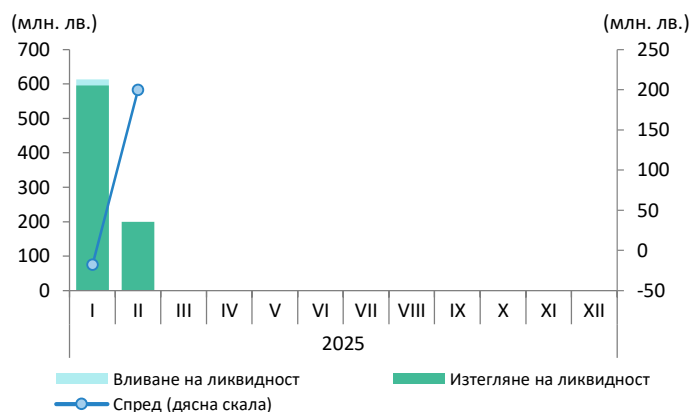
Проведени аукционни през 2025 г.

| Дата на аукциона | Дата на плащане | ISIN номер на емисията | Валута | Лихвен процент | Дата на емисията | Дата на падежа | Оригинален матуритет | Номинална стойност на предложеното количество (хил.) | Съвкупна номинална стойност на заявените поръчки (хил.) | Съвкупна номинална стойност на одобрените поръчки (хил.) | Средна цена на одобрените поръчки на 100 лева/евро номинал | Средна годишна доходност | Коефициент на покритие |
|------------------|-----------------|------------------------|--------|----------------|------------------|----------------|----------------------|--|---|--|--|--------------------------|------------------------|
| 20.1.2025 | 22.1.2025 | BG2030025113 | BGN | 2.75% | 22.1.2025 | 22.1.2028 | 3 г. | 300 000.00 | 454 912.00 | 300 000.00 | 99.64 | 2.90 | 1.52 |
| 27.1.2025 | 29.1.2025 | BG2040025210 | BGN | 3.25% | 29.1.2025 | 29.1.2032 | 7 г. | 300 000.00 | 457 660.00 | 300 000.00 | 98.84 | 3.47 | 1.53 |
| 10.2.2025 | 12.2.2025 | BG2030025113 | BGN | 2.75% | 22.1.2025 | 22.1.2028 | 3 г. | 100 000.00 | 221 290.00 | 100 000.00 | 100.02 | 2.76 | 2.21 |
| 24.2.2025 | 26.2.2025 | BG2040025210 | BGN | 3.25% | 29.1.2025 | 29.1.2032 | 7 г. | 100 000.00 | 251 750.00 | 100 000.00 | 99.79 | 3.31 | 2.52 |

Постигната доходност на първичния пазар – по емисии ДЦК

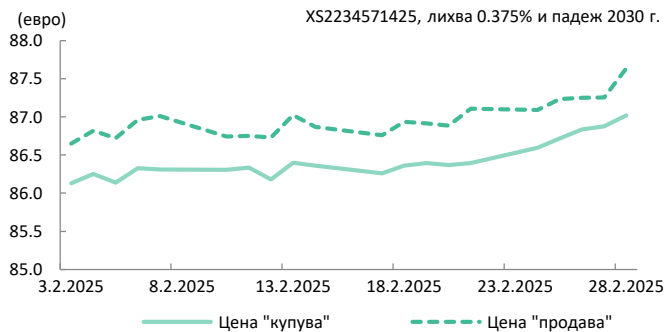
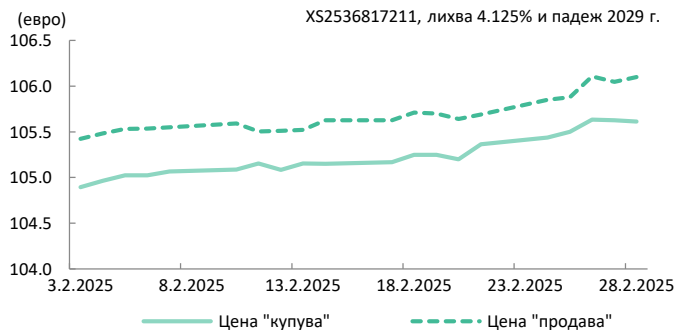
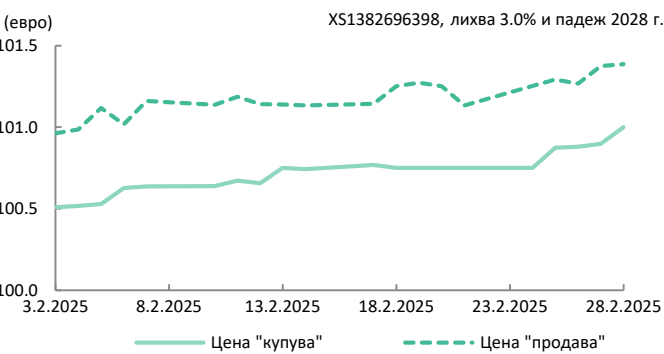
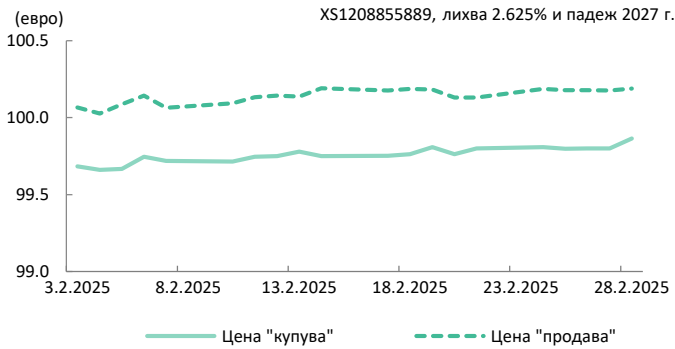


Вливане и изтегляне на ликвидност чрез падежи и емитиране на ДЦК

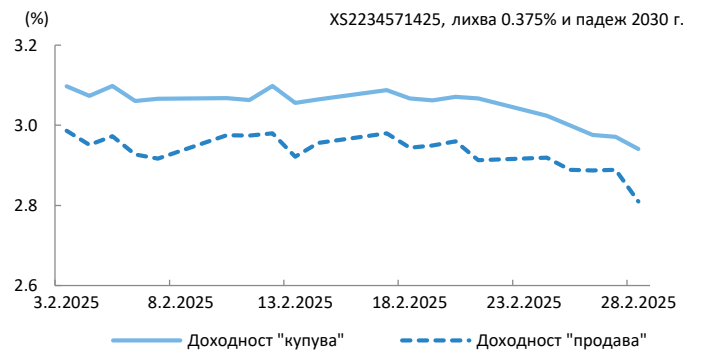
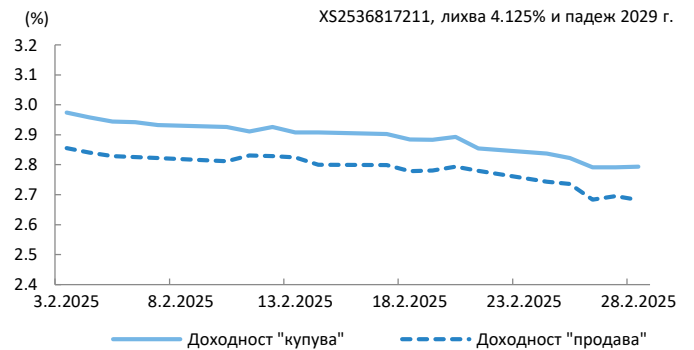
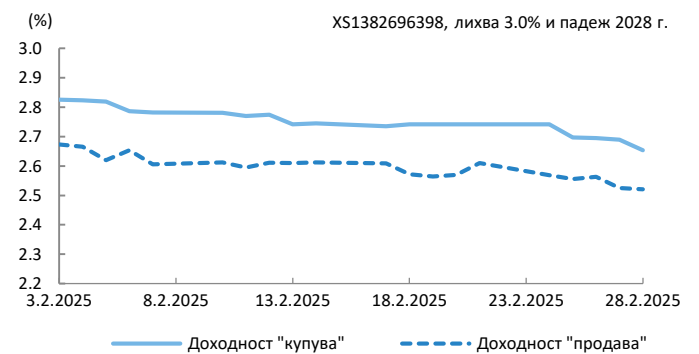
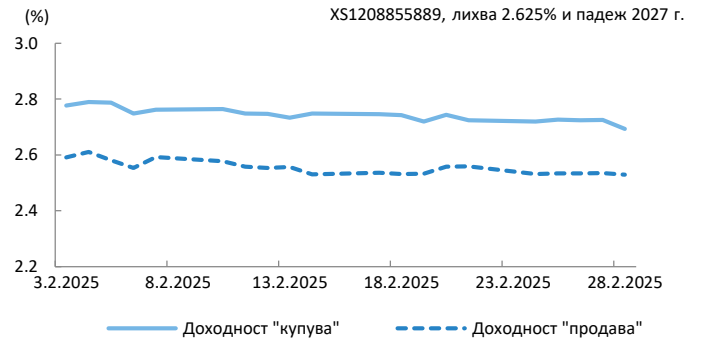


Котировки и доходности на българските облигации, емитирани на МКП

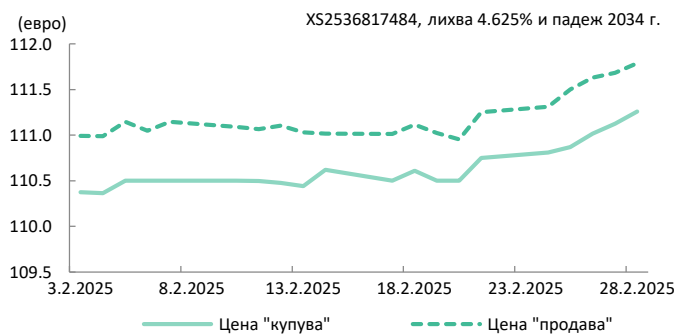
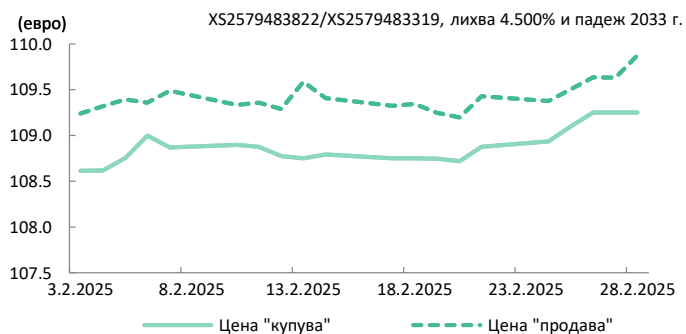
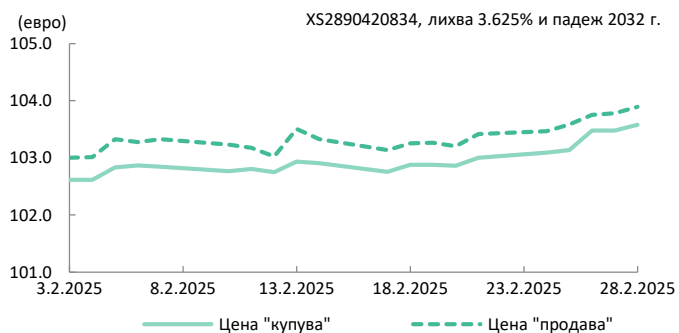
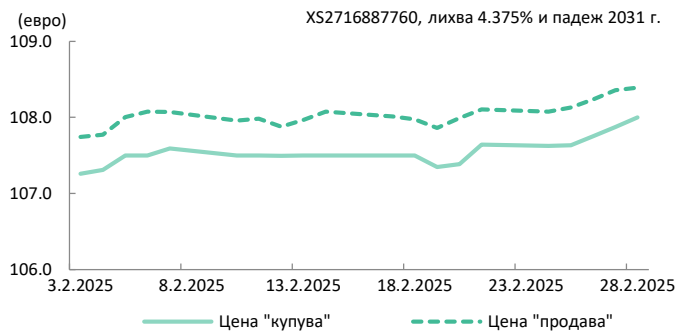
Котировки на цените "купува" и "продава" на българските облигации в EUR и USD



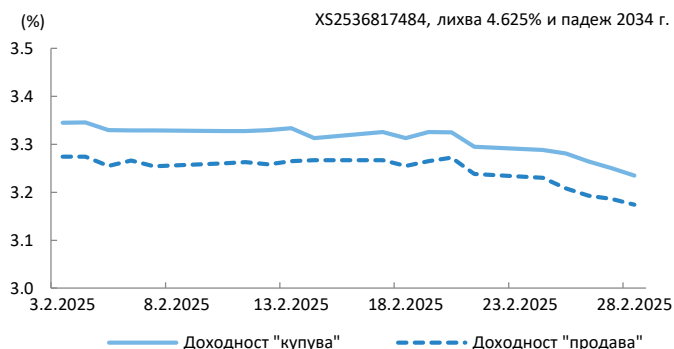
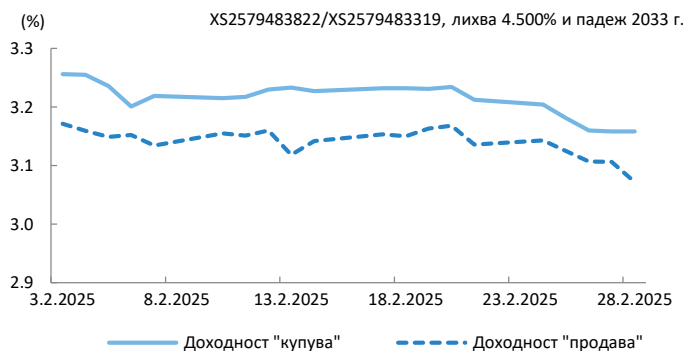
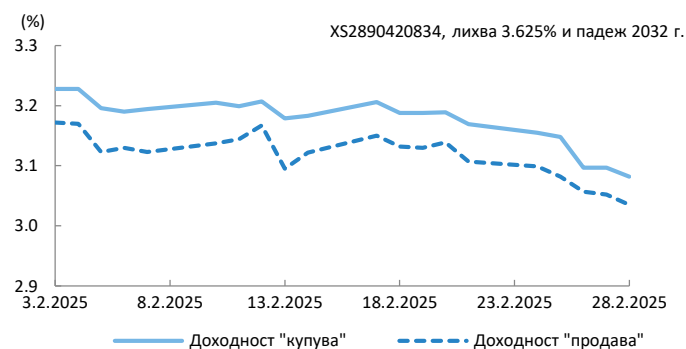
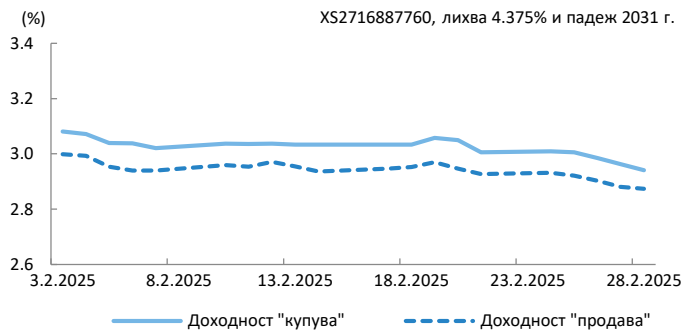
Доходност на база котировки "купува" и "продава" на българските облигации в EUR и USD



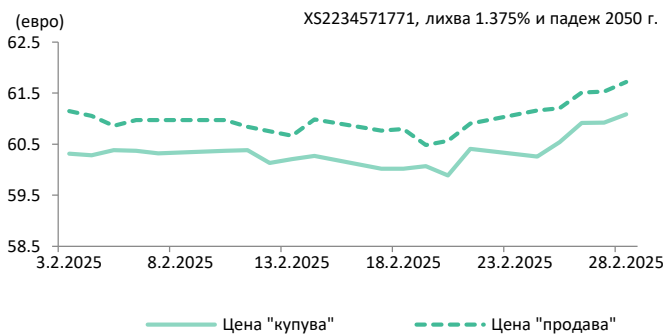
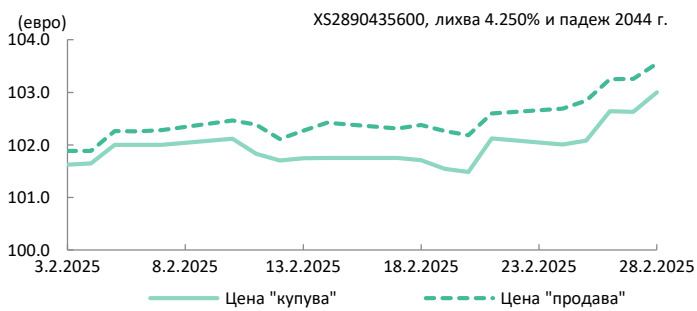
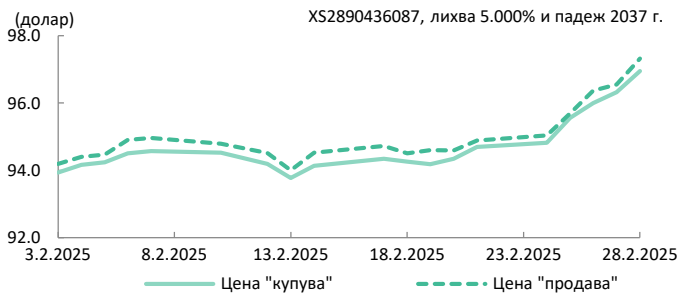
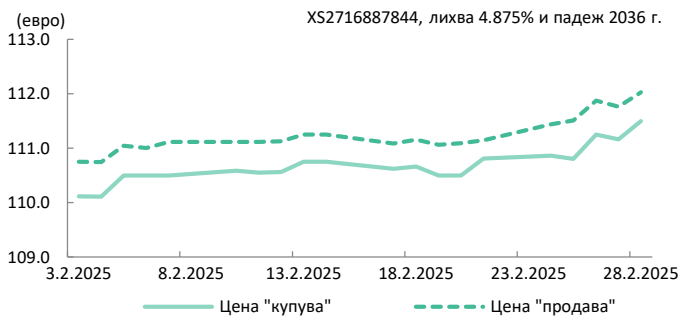
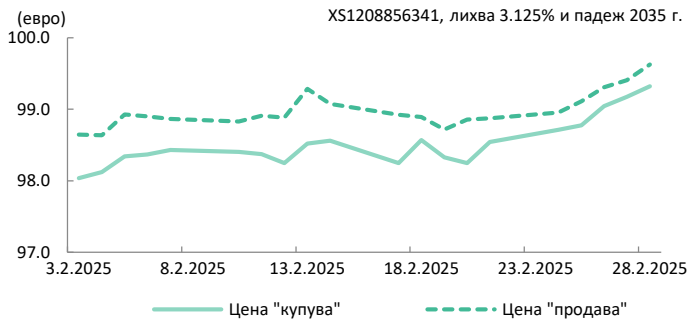
Котировки на цените "купува" и "продава" на българските облигации в EUR и USD



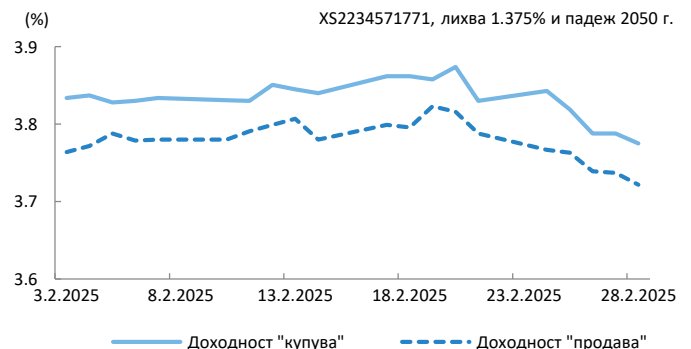
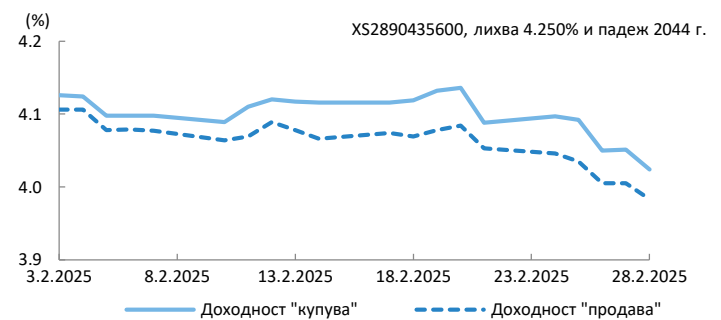
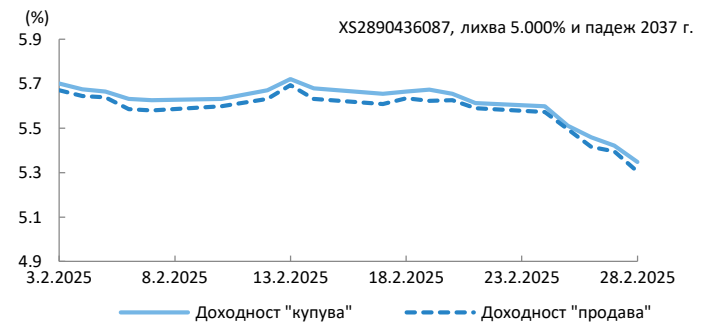
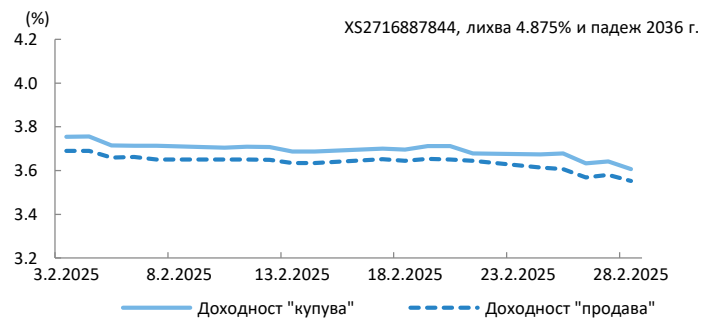
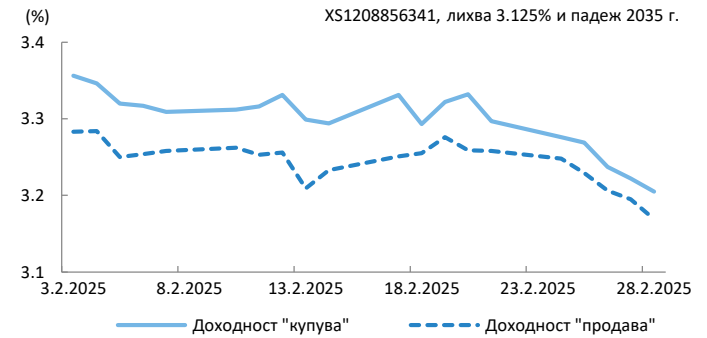
Доходност на база котировки "купува" и "продава" на българските облигации в EUR и USD



Котировки на цените "купува" и "продава" на българските облигации в EUR и USD



Доходност на база котировки "купува" и "продава" на българските облигации в EUR и USD



3. Структура и динамика на гарантирания дълг на подсектор „Централно управление“

Към края на февруари 2025 г. номиналният размер на гарантирания дълг на подсектор ЦУ възлиза на 1 084.7 млн. лева, от които 821.3 млн. лева външен и 263.4 млн. лева вътрешен.

Съотношението гарантиран дълг на подсектор ЦУ към БВП е 0.5%.

Извършените плащания по гарантирания дълг на подсектор ЦУ към края на февруари са в размер на 88 257.3 хил. лв., от които 85 851.5 хил. лв. погашения по главници и 2 405.8 хил. лв. лихви.

Усвоените средства по гарантираните заеми са в размер на 103 666.7 хил. лв.

Гарантиран дълг на подсектор ЦУ, млн. лева

| Структура | 31.12.2024 | 31.01.2025 | 28.02.2025 |
|---|--------------|--------------|--------------|
| Гарантиран дълг на подсектор ЦУ | 1 066.8 | 1 086.2 | 1 084.7 |
| I. Вътрешни гаранции на подсектор ЦУ | 242.4 | 263.4 | 263.4 |
| 1. Гаранции по ЗКСД | 52.1 | 52.2 | 52.2 |
| 2. Гаранции към финансови институции | 190.2 | 211.2 | 211.2 |
| II. Външни гаранции на подсектор ЦУ | 824.4 | 822.8 | 821.3 |
| 1. Европейски съюз (в т.ч. ЕК и ЕИБ) | 636.7 | 636.7 | 636.7 |
| 2. БРСЕ | 102.7 | 102.7 | 102.7 |
| 3. Други (ЯАМС, ИНГ Банк Н.В.) | 85.1 | 83.5 | 82.0 |
| Гарантиран дълг на подсектор ЦУ/БВП (%) | 0.5 | 0.5 | 0.5 |

Забележки:

- Размерът на гарантирания дълг на подсектор ЦУ е по номинал.
- За изчисленията са използвани следните данни за БВП:
 - за 2024 г. – 202 861 млн. лв. (по данни на НСИ);
 - за 2025 г. – 215 231 млн. лв. (съгласно Есенна макроикономическа прогноза 2024 г. на МФ).
- Преизчислението на дълга в лева е при фиксиран валутен курс 1 EUR = 1.95583 BGN и по централния курс на БНБ за съответните чуждестранни валути към края на съответните периоди: <https://www.bnb.bg/Statistics/StExternalSector/StExchangeRates/StERForeignCurrencies/index.htm>
- За целите на статистическата отчетност, заемите на единиците от сектор „Държавно управление“ (вкл. подсектор „Централно управление“, подсектор „Местно управление“ и подсектор „Социалноосигурителни фондове“), за които има издадени държавни гаранции, се отчитат като дълг на съответния подсектор на сектор „Държавно управление“, към който принадлежат.
- Данните са предварителни.

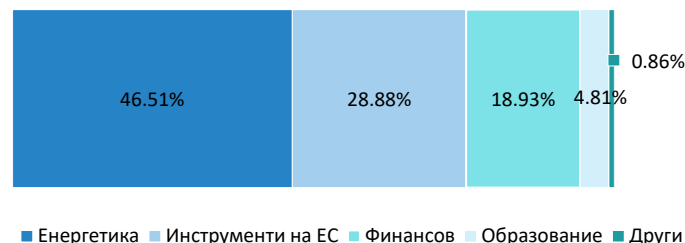
Валутна структура на гарантирания дълг на подсектор ЦУ

към 28.02.2025



Структура на гарантирания дълг на подсектор ЦУ по отрасли

към 28.02.2025



В края на февруари 2025 г. делът на гарантирания дълг в евро възлиза на 82.7%, в лева – 17.0%, а на този в други валути 0.3%.

В структурата на гарантирания дълг на подсектор ЦУ, по отрасли, с най-голям относителен дял е статията „Енергетика“ – 46.5%, следвана от „Инструменти на ЕС“* – 28.9%, „Финансов“ – 18.9%, „Образование“ – 4.8% и „Други“ – 0.9%.

* за финансиране на мерки на ДЧ за COVID-19 и предоставяне на извънредна макрофинансова помощ от ЕС на Украйна

Лихвена структура на гарантирания дълг на подсектор ЦУ

към 28.02.2025



4. Приложения

1. Български облигации, емитирани на МКП

| | | | | | | |
|-------------------------------------|--|--|---|---|--|---|
| Облигации, емитирани на МКП | по GMTN програма, с фиксирана лихва 2.625% и падеж 26 март 2027 г. | по GMTN програма, с фиксирана лихва 3.000% и падеж 21 март 2028 г. | по GMTN програма, с фиксирана лихва 4.125% и падеж 23 септември 2029 г. | по GMTN програма, с фиксирана лихва 0.375% и падеж 23 септември 2030 г. | по GMTN програма, с фиксирана лихва 4.375% и падеж 13 май 2031 г. | по GMTN програма, с фиксирана лихва 3.625% и падеж 5 септември 2032 г. |
| ЕМИТЕНТ | РЕПУБЛИКА БЪЛГАРИЯ | РЕПУБЛИКА БЪЛГАРИЯ | РЕПУБЛИКА БЪЛГАРИЯ | РЕПУБЛИКА БЪЛГАРИЯ | РЕПУБЛИКА БЪЛГАРИЯ | РЕПУБЛИКА БЪЛГАРИЯ |
| Формат | Reg S | Reg S | Reg S | Reg S | Reg S | Reg S |
| Кредитен рейтинг на емитента | Baa2(Moody's)/BB+(S&P)/BBB-(Fitch) | Baa2(Moody's)/BB+(S&P)/BBB-(Fitch) | Baa1(Moody's)/BBB(S&P)/BBB (Fitch) | Baa2(Moody's)/BBB(S&P)/BBB (Fitch) | Baa1 (Moody's)/BBB(S&P)/BBB (Fitch) | Baa1(Moody's)/BBB(S&P)/BBB(Fitch) |
| Рейтинг на емисията | Baa2 (Moody's)/ BB+ (S&P) / BBB- (Fitch) | Baa2(Moody's)/ BB+ (S&P) / BBB- (Fitch) | Baa1 (Moody's)/ BBB (Fitch) | Baa2 (Moody's)/ BBB (Fitch) | Baa1 (Moody's)/ BBB (Fitch) | Baa1 (Moody's)/ BBB (Fitch) |
| Водещи мениджъри | Citi, HSBC (B&D), SG CIB, UniCredit | BNP Paribas, Citigroup GML, J.P. Morgan S. plc, UniCredit Bank AG | BNP Paribas, Citigroup GME AG, J.P. Morgan SE, UniCredit Bank AG | BNP Paribas, Citigroup GML, J.P. Morgan S. plc, UniCredit Bank AG | BNP Paribas, Crédit Agricole Corporate and Investment Bank, Deutsche Bank, J.P. Morgan | BNP Paribas, Citigroup Global markets Europe AG, ING Bank N.V., UniCredit Bank GmbH |
| Валутна деноминация | EUR | EUR | EUR | EUR | EUR | EUR |
| Номинал | 1 000 000 000 | 850 000 000 | 1 500 000 000 | 1 250 000 000 | 1 300 000 000 | 1 750 000 000 |
| Дата на ценообразуване | 19.03.2015 г. | 14.03.2016 г. | 15.09.2022 г. | 15.09.2020 г. | 06.11.2023 г. | 28.08.2024 г. |
| Дата на сетълмент | 26.03.2015 г. | 21.03.2016 г. | 23.09.2022 г. | 23.09.2020 г. | 13.11.2023 г. | 05.09.2024 г. |
| Падеж | 26.03.2027 г. | 21.03.2028 г. | 23.09.2029 г. | 23.09.2030 г. | 13.05.2031 г. | 05.09.2032 г. |
| Дата на лихвените плащания | Платими годишно, на 26 март, като първото лихвено плащане е на 26.03.2016 г. | Платими годишно, на 21 март, като първото лихвено плащане е на 21.03.2017 г. | Платими годишно, на 23 септември, като първото лихвено плащане е на 23.09.2023 г. | Платими годишно, на 23 септември, като първото лихвено плащане е на 23.09.2021 г. | Платими годишно, на 13 май, като първото лихвено плащане е на 13 май 2024 г. (кратък първи купон). | Платими годишно, на 05 септември, като първото лихвено плащане е на 05.09.2025 г. |
| Лихвен купон | 2.625% | 3.000% | 4.125% | 0.375% | 4.375% | 3.625% |
| Цена на емитиране | 98.918 | 98.237 | 98.690 | 99.863 | 98.175 | 98.657 |
| Доходност | 2.732% | 3.179% | 4.346% | 0.389% | 4.673% | 3.823% |
| Постъпления | 989 180 000 | 835 014 500 | 1 480 350 000 | 1 248 287 500 | 1 276 275 000 | 1 726 497 500 |
| Лихвена конвенция | ACT/ACT | ACT/ACT | ACT/ACT | ACT/ACT | ACT/ACT | ACT/ACT |
| Регистрация | Luxembourg Stock Exchange | Luxembourg Stock Exchange | Luxembourg Stock Exchange | Luxembourg Stock Exchange | Luxembourg Stock Exchange | Luxembourg Stock Exchange |
| ISIN | XS1208855889 | XS1382696398 | XS2536817211 | XS2234571425 | XS2716887760 | XS2890420834 |
| Законо-дателство | Английско | Английско | Английско | Английско | Английско | Английско |
| Форма на облигациите | Регистрирани | Регистрирани | Регистрирани | Регистрирани | Регистрирани | Регистрирани |

| | | | | | | | |
|-------------------------------------|--|---|--|--|---|---|---|
| Облигации, емитирани на МКП | по GMTN програма, с фиксирана лихва 4.500% и падеж 27 януари 2033 г. | по GMTN програма, с фиксирана лихва 4.625% и падеж 23 септември 2034 г. | по GMTN програма, с фиксирана лихва 3.125% и падеж 26 март 2035 г.* | по GMTN програма, с фиксирана лихва 4.875% и падеж 13 май 2036 г. | по GMTN програма, с фиксирана лихва 5.000% и падеж 05 март 2037 г. | по GMTN програма, с фиксирана лихва 4.250% и падеж 05 септември 2044 г. | по GMTN програма, с фиксирана лихва 1.375% и падеж 23 септември 2050 г. |
| ЕМИТЕНТ | РЕПУБЛИКА БЪЛГАРИЯ | РЕПУБЛИКА БЪЛГАРИЯ | РЕПУБЛИКА БЪЛГАРИЯ | РЕПУБЛИКА БЪЛГАРИЯ | РЕПУБЛИКА БЪЛГАРИЯ | РЕПУБЛИКА БЪЛГАРИЯ | РЕПУБЛИКА БЪЛГАРИЯ |
| Формат | Reg S/Rule 144A | Reg S | Reg S | Reg S | Reg S | Reg S | Reg S |
| Кредитен рейтинг на емитента | Baa1(Moody's)/BBB(S&P)/BBB (Fitch) | Baa1(Moody's)/BBB(S&P)/BBB (Fitch) | Baa2(Moody's)/BB+(S&P)/BBB-(Fitch) | Baa1 (Moody's)/BBB(S&P)/BBB (Fitch) | Baa1(Moody's)/BBB(S&P)/BBB(Fitch) | Baa1(Moody's)/BBB(S&P)/BBB(Fitch) | Baa2(Moody's)/BBB(S&P)/BBB (Fitch) |
| Рейтинг на емисията | Baa1(Moody's)/BBB (Fitch) | Baa1(Moody's)/BBB (Fitch) | Baa2 (Moody's)/BB+(S&P) / BBB- (Fitch) | Baa1 (Moody's)/BBB (Fitch) | Baa1 (Moody's)/BBB (Fitch) | Baa1 (Moody's)/BBB (Fitch) | Baa2 (Moody's)/BBB (Fitch) |
| Водещи мениджъри | BNP Paribas, Citigroup GME AG, J.P. Morgan SE, UniCredit Bank AG | BNP Paribas, Citigroup GME AG, J.P. Morgan SE, UniCredit Bank AG | Citi, HSBC (B&D), SG CIB, UniCredit/ Goldman Sachs International | BNP Paribas, Crédit Agricole Corporate and Investment Bank, Deutsche Bank, J.P. Morgan | BNP Paribas, Citigroup Global Markets Europe AG, ING Bank N.V., UniCredit Bank GmbH | BNP Paribas, Citigroup Global markets Europe AG, ING Bank N.V., UniCredit Bank GmbH | BNP Paribas, Citigroup GML, J.P. Morgan S. plc, UniCredit Bank AG |
| Валутна деноминация | EUR | EUR | EUR | EUR | USD | EUR | EUR |
| Номинал | 1 500 000 000 | 750 000 000 | 900 000 000* | 1 000 000 000 | 1 500 000 000 | 1 250 000 000 | 1 250 000 000 |
| Дата на ценообразуване | 17.01.2023 г. | 15.09.2022 г. | 19.03.2015 г./13.11.2015 г. | 06.11.2023 г. | 28.08.2024 г. | 28.08.2024 г. | 15.09.2020 г. |
| Дата на сетълмент | 27.01.2023 г. | 23.09.2022 г. | 26.03.2015 г./20.11.2015 г. | 13.11.2023 г. | 05.09.2024 г. | 05.09.2024 г. | 23.09.2020 г. |
| Падеж | 27.01.2033 г. | 23.09.2034 г. | 26.03.2035 г. | 13.05.2036 г. | 05.03.2037 г. | 05.09.2044 г. | 23.09.2050 г. |
| Дата на лихвените плащания | Платими годишно, на 27 януари, като първото лихвено плащане е на 27.01.2024 г. | Платими годишно, на 23 септември, като първото лихвено плащане е на 23.09.2023 г. | Платими годишно, на 26 март, като първото лихвено плащане е на 26.03.2016 г. | Платими годишно, на 13 май, като първото лихвено плащане е на 13 май 2024 г. (кратък първи купон). | Платими на всеки шест месеца - на 5 март и 5 септември, като първото лихвено плащане е на 05.03.2025 г. | Платими годишно, на 05 септември, като първото лихвено плащане е на 05.09.2025 г. | Платими годишно, на 23 септември, като първото лихвено плащане е на 23.09.2021 г. |
| Лихвен купон | 4.500% | 4.625% | 3.125% | 4.875% | 5.000% | 4.250% | 1.375% |
| Цена на емитиране | 97.815 | 98.227 | 97.982/88.514 | 97.719 | 98.251 | 97.864 | 97.566 |
| Доходност | 4.780% | 4.823% | 3.264%/3.989% | 5.130% | 5.192% | 4.413% | 1.476% |
| Постъпления | 1 467 225 000 | 736 702 500 | 832 847 000/44 257 000 | 977 190 000 | 1 473 765 000 | 1 223 300 000 | 1 219 575 000 |
| Лихвена конвенция | ACT/ACT | ACT/ACT | ACT/ACT | ACT/ACT | 30/360 | ACT/ACT | ACT/ACT |
| Регистрация | Luxembourg Stock Exchange | Luxembourg Stock Exchange | Luxembourg Stock Exchange | Luxembourg Stock Exchange | Luxembourg Stock Exchange | Luxembourg Stock Exchange | Luxembourg Stock Exchange |
| ISIN | Reg S XS2579483319/Rule 144A XS2579483822 | XS2536817484 | XS1208856341 | XS2716887844 | XS2890436087 | XS2890435600 | XS223451771 |
| Законо-дателство | Английско | Английско | Английско | Английско | Английско | Английско | Английско |
| Форма на облигациите | Регистриран | Регистрирани | Регистрирани | Регистрирани | Регистрирани | Регистрирани | Регистрирани |

*Реализираните обеми от емисията са в размер на EUR 850 000 000 и EUR 50 000 000.

2. Емисии на ДЦК, притежавани от резиденти и нерезиденти

Емитирани на вътрешния пазар ДЦК, притежавани от нерезиденти, хил. лв.

| Видове ДЦК | 31.12.2024 | 31.01.2025 |
|--|-----------------|-----------------|
| Емисии на ДЦК, емитирани за финансиране на бюджета | 51 836.8 | 71 836.8 |
| в лева | 43 061.0 | 63 061.0 |
| в евро | 8 775.8 | 8 775.8 |
| Общо | 51 836.8 | 71 836.8 |

Източник: МФ

Български облигации, емитирани на МКП, притежавани от резиденти – банкови институции и други сектори

| Видове ДЦК | Валута, (млн.) | 31.12.2024 | 31.01.2025 |
|---|----------------|------------------|-----------------|
| 2.625%, падеж 2027 г., XS1208855889 | EUR | 590.54 | 579.04 |
| Притежавани от сектор "банки" | EUR | 467.34 | 462.34 |
| Притежавани от други сектори | EUR | 123.20 | 116.70 |
| 3.125%, падеж 2035 г., XS1208856341 | EUR | 214.42* | 223.95 |
| Притежавани от сектор "банки" | EUR | 94.66 | 98.79 |
| Притежавани от други сектори | EUR | 119.77* | 125.16 |
| 3.000%, падеж 2028 г., XS1382696398 | EUR | 437.27 | 443.01 |
| Притежавани от сектор "банки" | EUR | 352.99 | 358.74 |
| Притежавани от други сектори | EUR | 84.28 | 84.28 |
| 0.375%, падеж 2030 г., XS2234571425 | EUR | 668.27 | 667.97 |
| Притежавани от сектор "банки" | EUR | 592.85 | 592.55 |
| Притежавани от други сектори | EUR | 75.43 | 75.43 |
| 1.375%, падеж 2050 г., XS2234571771 | EUR | 25.80 | 25.62 |
| Притежавани от сектор "банки" | EUR | 13.00 | 13.00 |
| Притежавани от други сектори | EUR | 12.80 | 12.62 |
| 4.125%, падеж 2029 г., XS2536817211 | EUR | 779.12* | 779.13 |
| Притежавани от сектор "банки" | EUR | 536.42 | 536.42 |
| Притежавани от други сектори | EUR | 242.69* | 242.71 |
| 4.625%, падеж 2034 г., XS2536817484 | EUR | 404.26 | 404.26 |
| Притежавани от сектор "банки" | EUR | 294.84 | 294.84 |
| Притежавани от други сектори | EUR | 109.41 | 109.41 |
| 4.500%, падеж 2033 г., XS2579483822 /XS2579483319 | EUR | 770.19 | 794.81 |
| Притежавани от сектор "банки" | EUR | 571.03 | 595.65 |
| Притежавани от други сектори | EUR | 199.17 | 199.17 |
| 4.375%, падеж 2031 г., XS2716887760 | EUR | 811.46 | 837.46 |
| Притежавани от сектор "банки" | EUR | 689.16 | 715.16 |
| Притежавани от други сектори | EUR | 122.30 | 122.30 |
| 4.875%, падеж 2036 г., XS2716887844 | EUR | 273.28* | 315.13 |
| Притежавани от сектор "банки" | EUR | 74.25 | 74.00 |
| Притежавани от други сектори | EUR | 199.03* | 241.13 |
| 3.625%, падеж 2032 г., XS2890420834 | EUR | 783.68 | 830.12 |
| Притежавани от сектор "банки" | EUR | 667.73 | 707.16 |
| Притежавани от други сектори | EUR | 115.96 | 122.96 |
| 4.250%, падеж 2044 г., XS2890435600 | EUR | 107.35* | 107.35 |
| Притежавани от сектор "банки" | EUR | 12.90 | 12.90 |
| Притежавани от други сектори | EUR | 94.45* | 94.45 |
| 5.000%, падеж 2037 г., XS2890436087 | USD | 46.26* | 74.72 |
| Притежавани от сектор "банки" | USD | 37.33 | 47.33 |
| Притежавани от други сектори | USD | 8.93* | 27.39 |
| Общо (млн. евро)** | | 5 910.17* | 6 079.74 |

Източник: БНБ

* Ревизирани данни.

** Емисиите, емитирани в USD са преизчислени в евро.

3. Емиисии на ДЦК, притежавани от пенсионни фондове, застрахователни дружества и други небанкови финансови институции

Справка за притежаваните от небанковите финансови институции български ДЦК, емитирани на българския и МКП

| Видове ДЦК | Валута | Пенсионни фондове | | | | Общо |
|--|--------|-------------------|----------------|----------------|---------------|------------------|
| | | УПФ | ППФ | ДФФ и ДПФПС | ФИПП и ФРП | |
| 1. ДЦК, емитирани на българския пазар | | 348 494 | 23 574 | 16 252 | 24 320 | 412 639 |
| 1.1. ДЦК в лева | BGN | 324 185 | 23 167 | 15 987 | 24 320 | 387 659 |
| 1.2. ДЦК в евро | EUR | 24 309 | 407 | 264 | 0 | 24 981 |
| 2. ДЦК, емитирани на международните капиталови пазари | | 1 984 045 | 145 855 | 167 353 | 13 994 | 2 311 246 |
| 2.1. Български еврооблигации, с фиксирана лихва 2.625%, падеж 2027 г., XS1208855889 | EUR | 25 683 | 4 462 | 3 048 | 631 | 33 824 |
| 2.2. Български еврооблигации, с фиксирана лихва 3.125%, падеж 2035 г., XS1208856341 | EUR | 22 787 | 3 198 | 134 | 1 331 | 27 451 |
| 2.3. Български еврооблигации, с фиксирана лихва 3.000%, падеж 2028 г., XS1382696398 | EUR | 46 917 | 3 717 | 4 504 | 555 | 55 693 |
| 2.4. Български еврооблигации, с фиксирана лихва 0.375%, падеж 2030 г., XS2234571425 | EUR | 54 326 | 4 529 | 2 956 | 522 | 62 333 |
| 2.5. Български еврооблигации, с фиксирана лихва 1.375%, падеж 2050 г., XS2234571771 | EUR | 12 509 | 835 | 403 | 612 | 14 359 |
| 2.6. Български еврооблигации, с фиксирана лихва 4.125%, падеж 2029 г., XS2536817211 | EUR | 370 515 | 29 329 | 35 220 | 922 | 435 987 |
| 2.7. Български еврооблигации, с фиксирана лихва 4.625%, падеж 2034 г., XS2536817484 | EUR | 131 942 | 9 733 | 18 027 | 1 618 | 161 319 |
| 2.8. Български еврооблигации, с фиксирана лихва 4.500%, падеж 2033 г., XS2579483822/XS2579483319 | EUR | 318 967 | 22 432 | 35 199 | 2 493 | 379 091 |
| 2.9. Български еврооблигации, с фиксирана лихва 4.375%, падеж 2031 г., XS2716887760 | EUR | 180 234 | 11 892 | 11 549 | 1 046 | 204 721 |
| 2.10. Български еврооблигации, с фиксирана лихва 4.875%, падеж 2036 г., XS2716887844 | EUR | 442 513 | 26 837 | 31 269 | 1 381 | 502 000 |
| 2.11. Български еврооблигации, с фиксирана лихва 3.625%, падеж 2032 г., XS2890420834 | EUR | 179 860 | 12 528 | 11 723 | 1 624 | 205 735 |
| 2.12. Български еврооблигации, с фиксирана лихва 4.250%, падеж 2044 г., XS2890435600 | EUR | 158 348 | 12 849 | 11 276 | 1 257 | 183 730 |
| 2.13. Български еврооблигации, с фиксирана лихва 5.000%, падеж 2037 г., XS2890436087 | USD | 39 444 | 3 515 | 2 046 | 0 | 45 005 |

Забележка: Данните са в хил. лв. към 28.02.2025 г.

Източник: КФН

Справка за притежаваните от небанковите финансови институции български ДЦК, емитирани на българския и МКП

| Видове ДЦК | Валута | Застрахователни дружества | | Общо |
|--|--------|---------------------------|-----------------------|------------------|
| | | Общозастрахователни | Животозастрахователни | |
| 1. ДЦК, емитирани на българския пазар | | 748 595 | 264 983 | 1 013 578 |
| 1.1. ДЦК в лева | BGN | 724 971 | 229 940 | 954 912 |
| 1.2. ДЦК в евро | EUR | 23 623 | 35 043 | 58 666 |
| 2. ДЦК, емитирани на международните пазари | | 274 802 | 175 751 | 450 552 |
| 2.1. Български еврооблигации, с фиксирана лихва 2.625%, падеж 2027 г., XS1208855889 | EUR | 86 460 | 28 893 | 115 353 |
| 2.2. Български еврооблигации, с фиксирана лихва 3.125%, падеж 2035 г., XS1208856341 | EUR | 12 150 | 91 515 | 103 666 |
| 2.3. Български еврооблигации, с фиксирана лихва 3.000%, падеж 2028 г., XS1382696398 | EUR | 52 961 | 11 168 | 64 129 |
| 2.4. Български еврооблигации, с фиксирана лихва 0.375%, падеж 2030 г., XS2234571425 | EUR | 47 123 | 6 567 | 53 690 |
| 2.5. Български еврооблигации, с фиксирана лихва 1.375%, падеж 2050 г., XS2234571771 | EUR | 0 | 543 | 543 |
| 2.6. Български еврооблигации, с фиксирана лихва 4.125%, падеж 2029 г., XS2536817211 | EUR | 1 432 | 52 | 1 484 |
| 2.7. Български еврооблигации, с фиксирана лихва 4.625%, падеж 2034 г., XS2536817484 | EUR | 1 519 | 21 227 | 22 746 |
| 2.8. Български еврооблигации, с фиксирана лихва 4.500%, падеж 2033 г., XS2579483822/XS2579483319 | EUR | 12 815 | 6 257 | 19 072 |
| 2.9. Български еврооблигации, с фиксирана лихва 4.375%, падеж 2031 г., XS2716887760 | EUR | 30 021 | 0 | 30 021 |
| 2.10. Български еврооблигации, с фиксирана лихва 4.875%, падеж 2036 г., XS2716887844 | EUR | 27 289 | 3 317 | 30 606 |
| 2.11. Български еврооблигации, с фиксирана лихва 3.625%, падеж 2032 г., XS2890420834 | EUR | 3 033 | 405 | 3 438 |
| 2.12. Български еврооблигации, с фиксирана лихва 4.250%, падеж 2044 г., XS2890435600 | EUR | 0 | 5 806 | 5 806 |

Забележка: Данните са предварителни в хил. лв. към 31.12.2024 г.

Източник: КФН

Справка за притежаваните от небанковите финансови институции български ДЦК, емитирани на българския и МКП*

| Видове ДЦК | Валута | Други небанкови финансови институции (инвестиционни посредници и КИС)* |
|--|--------|--|
| 1. ДЦК, емитирани на българския пазар | | 0 |
| 1.1. ДЦК в лева | BGN | 0 |
| 2. ДЦК, емитирани на международните пазари | | 1 946 |
| 2.1. Български еврооблигации, с фиксирана лихва 0.375% и с падеж 2030 г., XS2234571425 | EUR | 1 662 |
| 2.2. Български еврооблигации, с фиксирана лихва 4.875% и с падеж 2036 г., XS2716887844 | EUR | 284 |

Забележка: Данните са в хил. лв. към 30.09.2024 г.

*Данните се отнасят само за инвестиционен и търговски портфейл на небанковите инвестиционни посредници.

Източник: КФН

4. Размер, структура и динамика на държавния и държавногарантирания дълг

Държавен и държавногарантиран дълг, млн. лева

| ДЪРЖАВЕН ДЪЛГ ¹ | 31.12.2024 | 31.01.2025 | 28.02.2025 |
|--|-----------------|-----------------|-----------------|
| Вътрешен държавен дълг | 11 935.4 | 11 935.4 | 12 135.4 |
| I. ДЦК, емитирани на вътрешния пазар (облигации за финансиране на бюджета) | 11 935.4 | 11 935.4 | 12 135.4 |
| Външен държавен дълг | 35 448.5 | 35 447.8 | 35 443.8 |
| I. Облигации на МКП | 30 792.3 | 30 791.2 | 30 786.3 |
| II. Заеми | 4 656.2 | 4 656.7 | 4 657.5 |
| Общо държавен дълг | 47 383.9 | 47 383.2 | 47 579.2 |
| Общо държавен дълг/БВП (в %) | 23.4* | 22.0 | 22.1 |
| ДЪРЖАВНОГАРАНТИРАН ДЪЛГ | | | |
| Вътрешен държавногарантиран дълг | 242.4 | 263.4 | 263.4 |
| Външен държавногарантиран дълг | 1 457.7 | 1 456.9 | 1 452.9 |
| Общо държавногарантиран дълг | 1 700.1 | 1 720.3 | 1 716.3 |
| Общо държавногарантиран дълг/БВП (в %) | 0.8 | 0.8 | 0.8 |

Постъпления и извършени плащания по държавния дълг (01.01–28.02.2025), млн. лева

| Структура | Постъпления (главница) | Извършени плащания, в т.ч. | |
|--|------------------------|----------------------------|--------------------------|
| | | Погашения (главница) | Лихви, отстъпки и премии |
| Вътрешен държавен дълг | 795.2 | 598.8 | 14.5 |
| I. ДЦК, емитирани на вътрешния пазар (облигации за финансиране на бюджета) | 795.2 | 598.8 | 14.5 |
| Външен държавен дълг | 0.0 | 0.0 | 132.9 |
| I. Облигации на МКП | 0.0 | 0.0 | 132.0 |
| II. Заеми | 0.0 | 0.0 | 0.8 |
| Общо | 795.2 | 598.8 | 147.4 |

¹ „Държавен дълг“ е дългът поет по реда на ЗДД

Размерът на дълга е по номинал. За изчисленията са използвани следните данни за БВП:

- за 2024 г. – 202 861 млн. лв. (по данни на НСИ)

- за 2025 г. – 215 231 млн. лв. (съгласно Есенна макроикономическа прогноза 2024 г. на МФ).

* Ревизирани данни.

Преизчислението на дълга в лева е при фиксиран валутен курс 1 EUR = 1.95583 BGN и по централния курс на БНБ за съответните чуждестранни валути към края на съответните периоди - <https://www.bnb.bg/Statistics/StExternalSector/StExchangeRates/StERForeignCurrencies/index.htm>

Поради закръгляния (в сумите и процентите) някои сумарни позиции в таблиците и графиките не се изчерпват от съставните им числа.

ДЪЛГ И ГАРАНЦИИ НА ПОДСЕКТОР „ЦЕНТРАЛНО УПРАВЛЕНИЕ“

Месечен бюлетин / Февруари 2025 г.

ISSN 2367-7872

Информацията, публикувана в бюлетина, може да се ползва без специално разрешение, единствено с изричното позоваване на източника.

Министерство на финансите
дирекция „Държавен дълг“

тел.: +359 2 9859 2464

<https://www.minfin.bg/bg/statistics/20>

Адрес на Министерството на финансите в Reuters:
MFBG01